



**GUERRERO**  
NOS NECESITA A TODOS



Secretaría  
**de Salud**



GOBIERNO DEL ESTADO DE  
**GUERRERO**  
2015 - 2021

**SEMÁFORO NARANJA**

**RIESGO  
ALTO**



**DE  
CONTAGIO**

**SECRETARÍA DE SALUD  
INFORME DE SEGUIMIENTO**

**25 DE JULIO DE 2020**



**GUERRERO**  
NOS NECESITA A TODOS



Secretaría  
**de Salud**

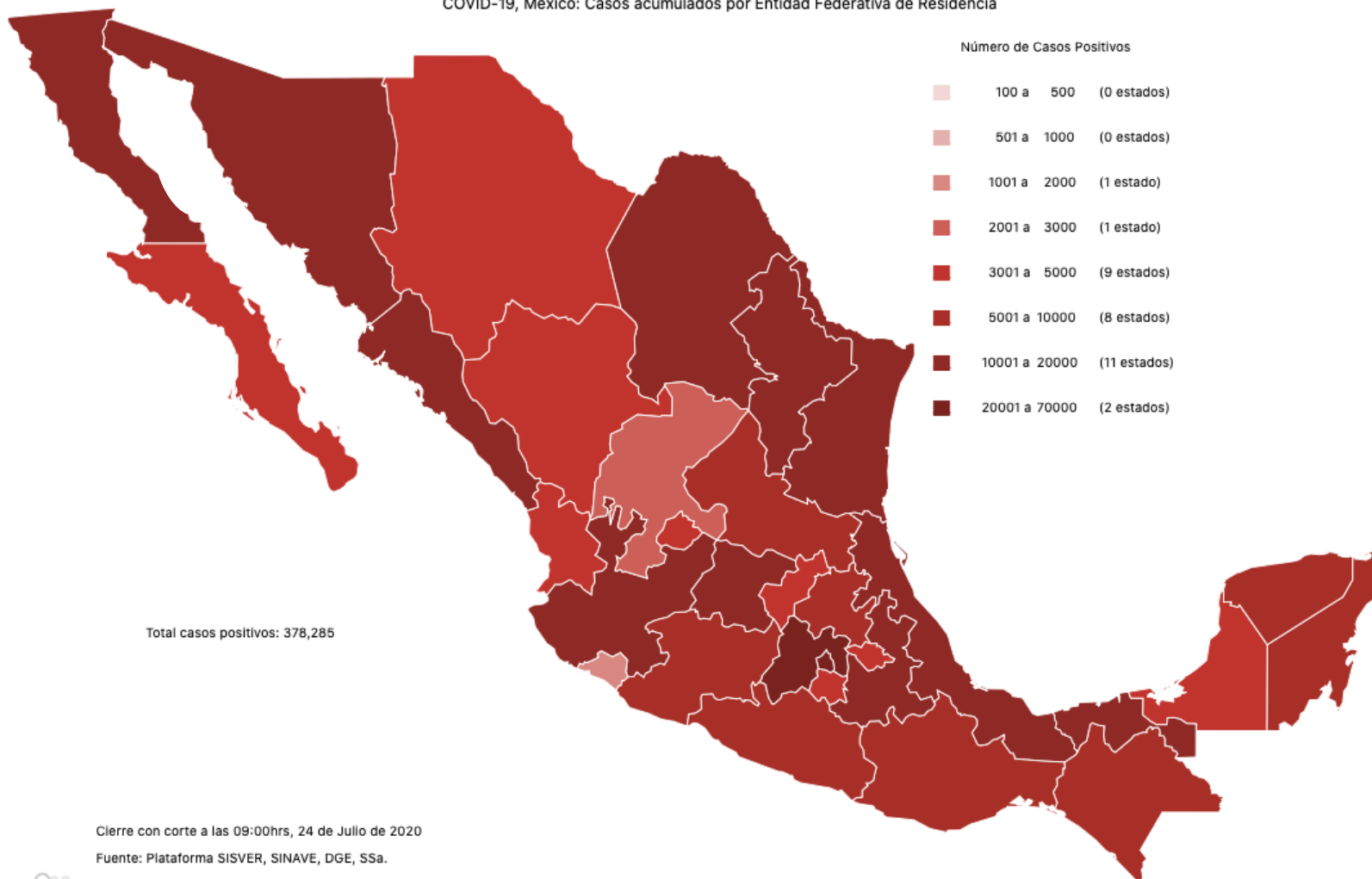


GOBIERNO DEL ESTADO DE  
**GUERRERO**  
2015 - 2021

**RIESGO  
ALTO**

## PANORAMA NACIONAL (24-jul-2020)

COVID-19, México: Casos acumulados por Entidad Federativa de Residencia



**378,285**

Confirmados

**90,970**

Sospechosos

**426,869**

Negativos

**42,645**

Defunciones

**896,124**

Personas estudiadas

**31,150**

Activos

Cierre con corte a las 09:00hrs, 24 de Julio de 2020

Fuente: Plataforma SISVER, SINAVE, DGE, SSa.





**GUERRERO**  
NOS NECESITA A TODOS



Secretaría  
**de Salud**



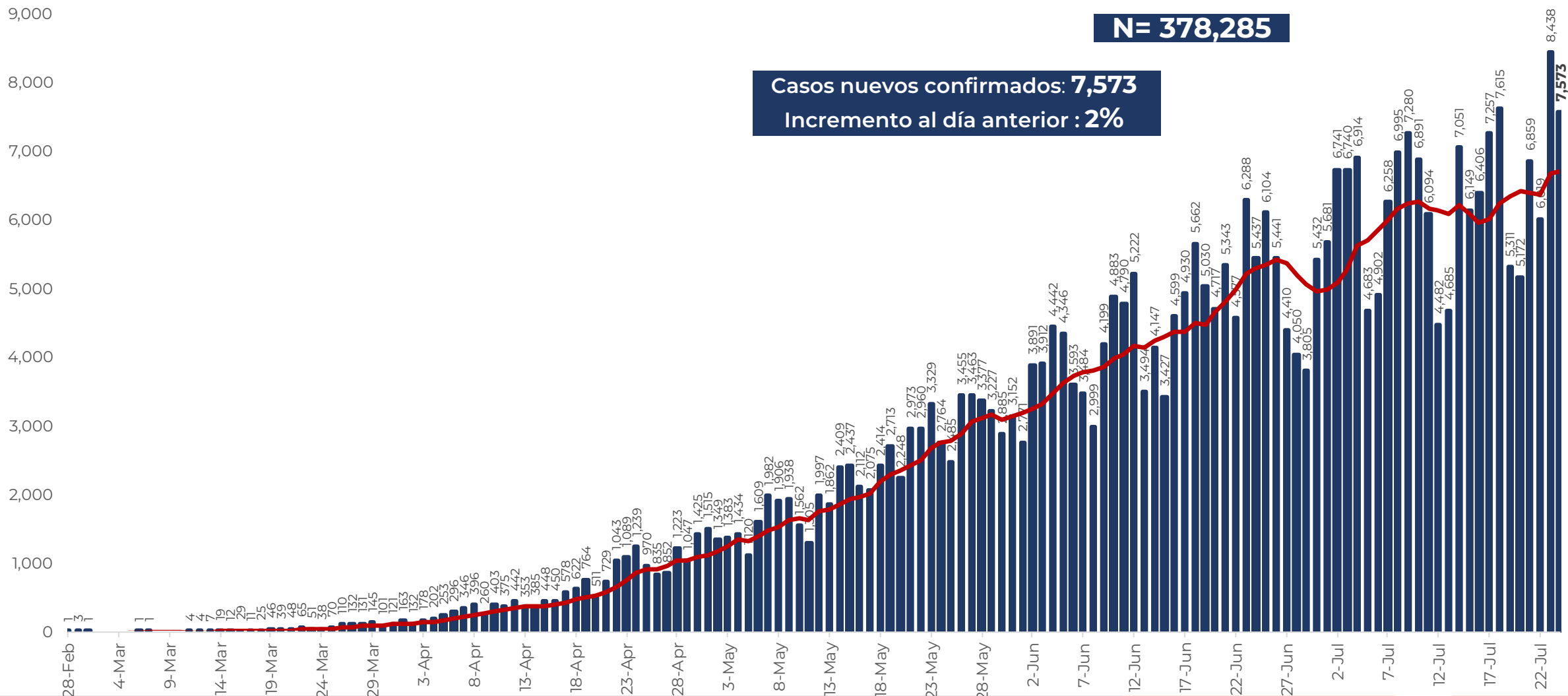
GOBIERNO DEL ESTADO DE  
**GUERRERO**  
2015 - 2021

**RIESGO  
ALTO**

## EVOLUCIÓN DE CASOS NUEVOS NIVEL NACIONAL (24-Jul-2020)

**N= 378,285**

Casos nuevos confirmados: **7,573**  
Incremento al día anterior : **2%**





**GUERRERO**  
NOS NECESITA A TODOS



Secretaría  
**de Salud**



GOBIERNO DEL ESTADO DE  
**GUERRERO**  
2015 - 2021

**SEMÁFORO DE RIESGO EPIDÉMICO para (SEMANA 30) 20 al 26 de julio**

**RIESGO  
ALTO**



**14 estados**

**18 estados**

Nivel de riesgo  
epidémico

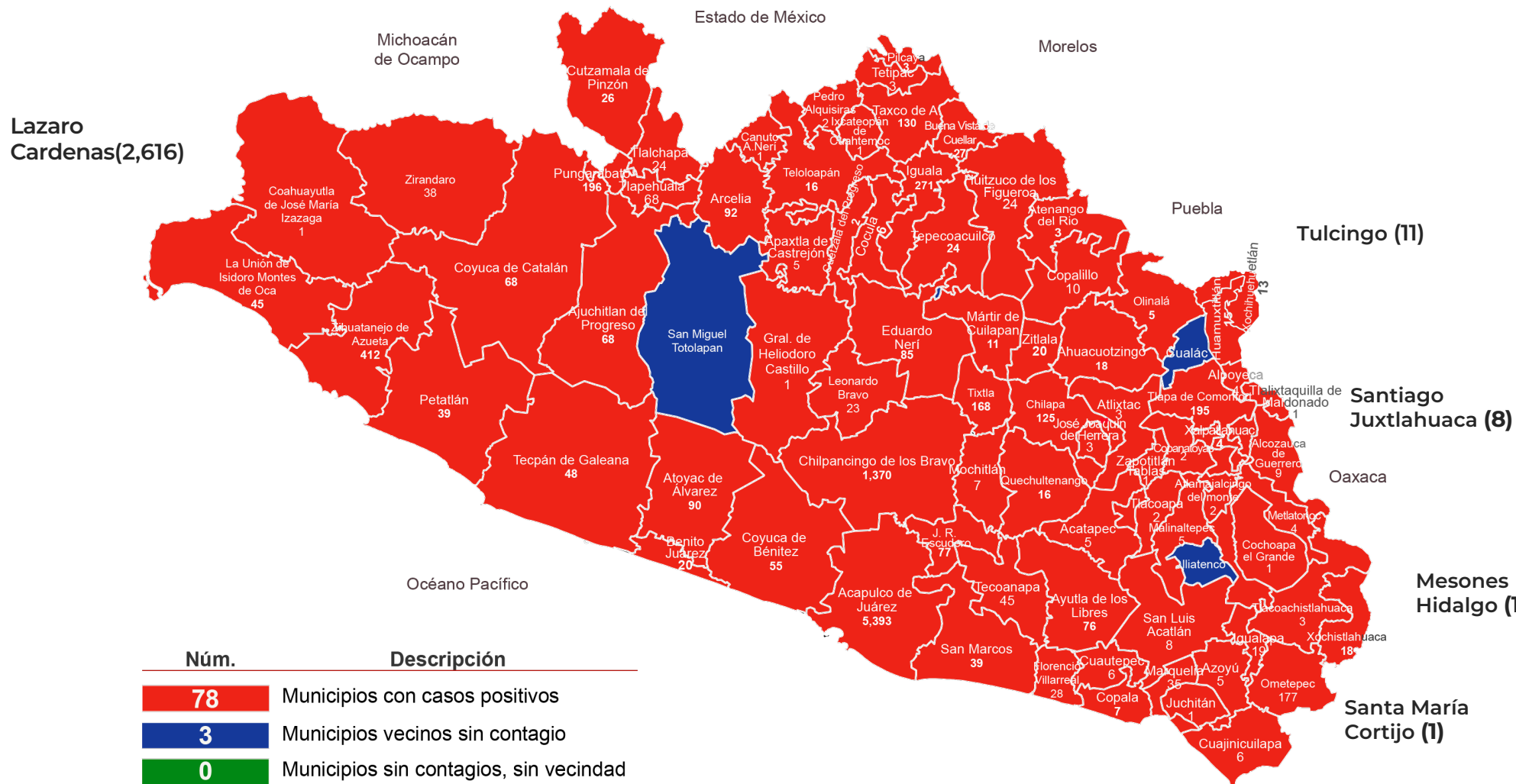


**Máximo**  
**Alto**  
**Medio**  
**Bajo**



## PANORAMA ESTATAL (25-jul-2020)

**RIESGO  
ALTO**



**9,879**  
Total de casos CONFIRMADOS

**1,060**  
Total de casos SOSPECHOSOS

**6,147**  
Total de casos NEGATIVOS

**1,317**  
Total de DEFUNCIONES

**17,086**  
Total de estudios realizados

**6,301**  
Total de Recuperados

**940**  
Total de Casos activos

**Santa María Cortijo (1)**

**Santiago Juxtlahuaca (8)**

**Tulcingo (11)**

**Morelos**

**Michoacán de Ocampo**

Estado de México

Océano Pacífico

Oaxaca

**Mesones Hidalgo (1)**

**Santa María Cortijo (1)**



**GUERRERO**  
NOS NECESITA A TODOS



Secretaría  
**de Salud**



GOBIERNO DEL ESTADO DE  
**GUERRERO**  
2015 - 2021

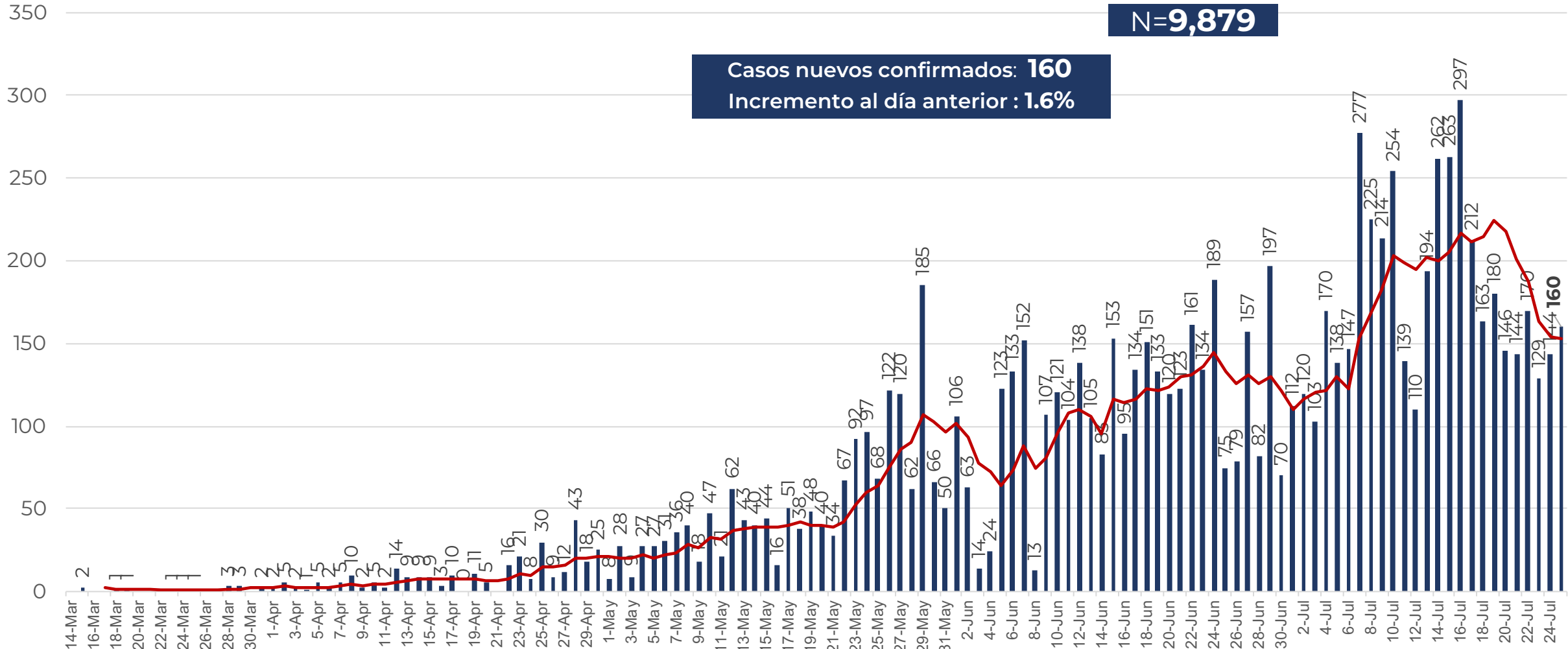


# DETECCIÓN DE CASOS NUEVOS



**RIESGO  
ALTO**

## DETECCIÓN DE CASOS NUEVOS



FUENTE: SINAVE/DGE/SS: Sistema de Vigilancia Epidemiológica de COVID-19 corte de las 20:00 hrs. al 24 de julio del 2020.

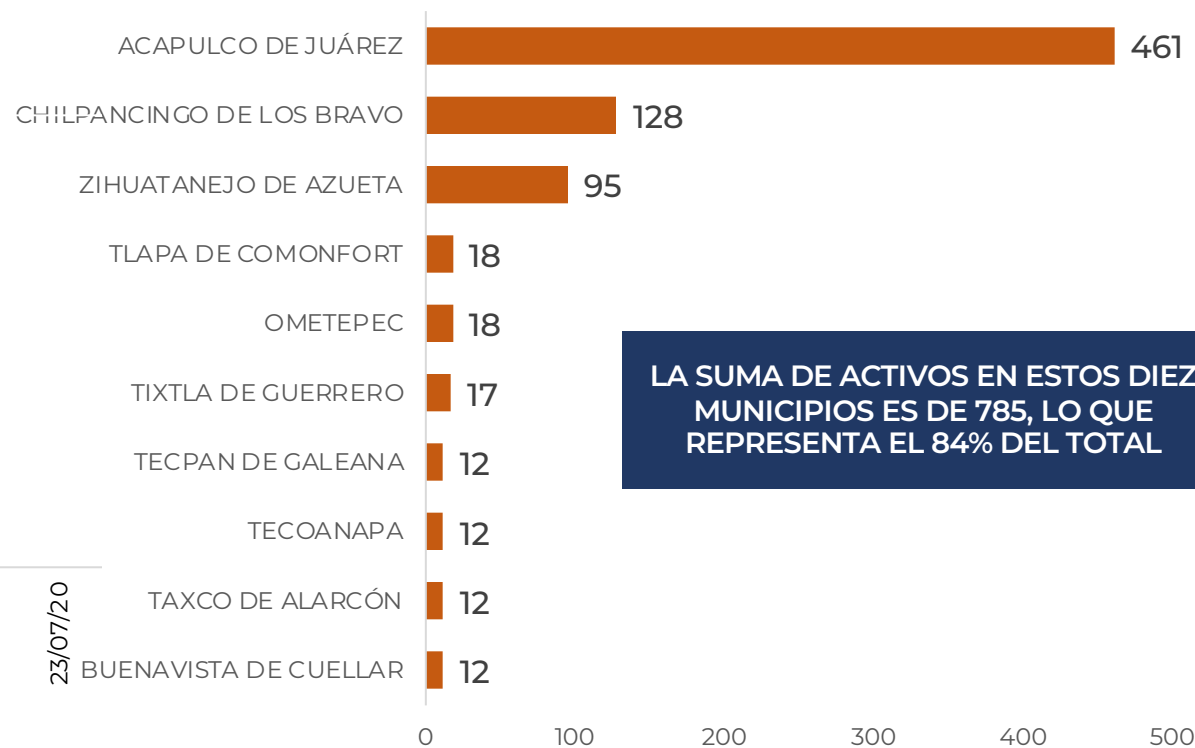
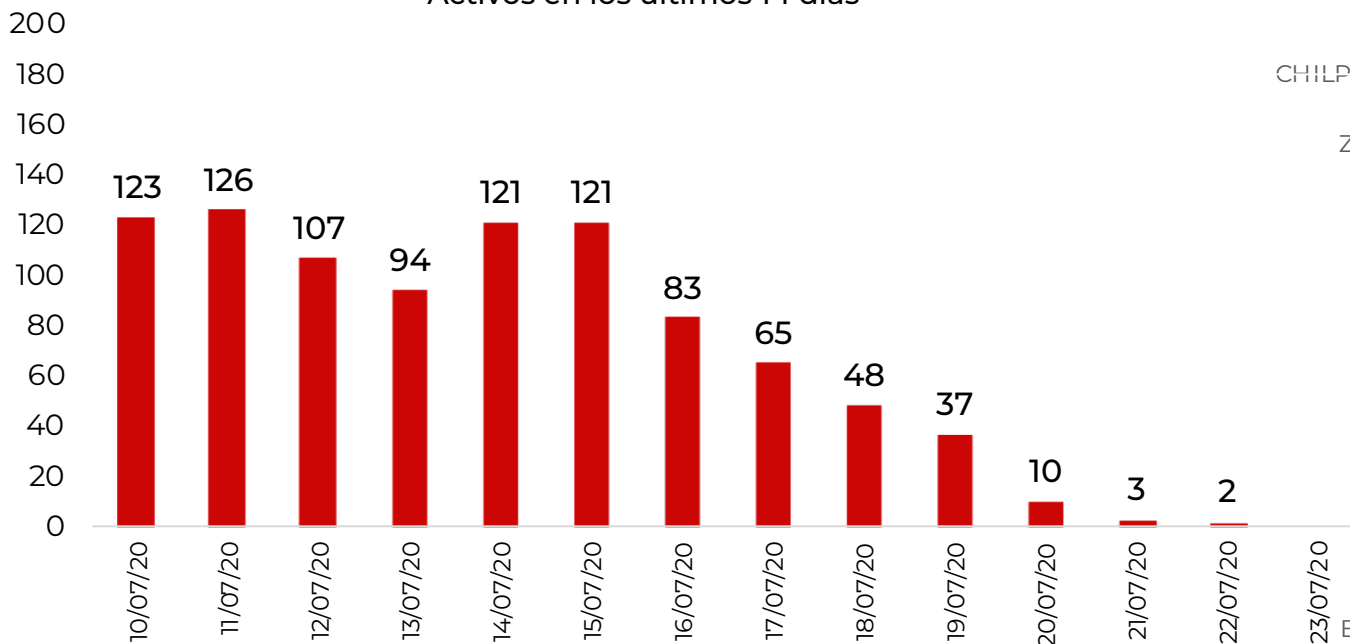


## DISTRIBUCIÓN DE MUNICIPIOS POR DÍAS Y CON MAYOR NÚMERO DE ACTIVOS (Del 10 al 23 de julio)

**RIESGO  
ALTO**

**N=940**

Activos en los últimos 14 días



**LA SUMA DE ACTIVOS EN ESTOS DIEZ  
MUNICIPIOS ES DE 785, LO QUE  
REPRESENTA EL 84% DEL TOTAL**





## MUNICIPIOS CON MAYOR NÚMERO DE CASOS Y DEFUNCIONES

**RIESGO  
ALTO**

No.PROG	MUNICIPIO	Total estatal de casos <b>9,879</b>		Total estatal de Defunciones <b>1,317</b>		LETALIDAD (%)
		CASOS	%	DEFUNCIONES	%	
1	ACAPULCO DE JUÁREZ	5,393	55%	694	53%	13%
2	CHILPANCINGO DE LOS BRAVO	1,370	14%	129	10%	9%
3	ZIHUATANEJO DE AZUETA	412	4%	51	4%	12%
4	IGUALA DE LA INDEPENDENCIA	271	3%	88	7%	7%
5	PUNGARABATO	196	2%	28	2%	14%
6	TLAPA DE COMONFORT	195	2%	42	3%	22%
7	OMETEPEC	177	2%	15	1%	8%
8	TIXTLA DE GUERRERO	168	2%	7	1%	4%
9	TAXCO DE ALARCÓN	130	1%	42	3%	32%
10	CHILAPA DE ÁLVAREZ	125	1%	16	1.2%	13%
11	ARCELIA	92	1%	8	1%	9%
12	ATOYAC DE ÁLVAREZ	90	1%	12	1%	13%
13	EDUARDO NERI	85	1%	18	1.4%	21%
14	JUAN R. ESCUDERO	77	1%	2	0%	3%
15	AYUTLA DE LOS LIBRES	76	1%	10	1%	13%

TASA DE LETALIDAD= NÚMERO DE DEFUNCIONES \*100/ TOTAL DE CASOS POSITIVOS



**GUERRERO**  
NOS NECESITA A TODOS



Secretaría  
**de Salud**



GOBIERNO DEL ESTADO DE  
**GUERRERO**  
2015 - 2021

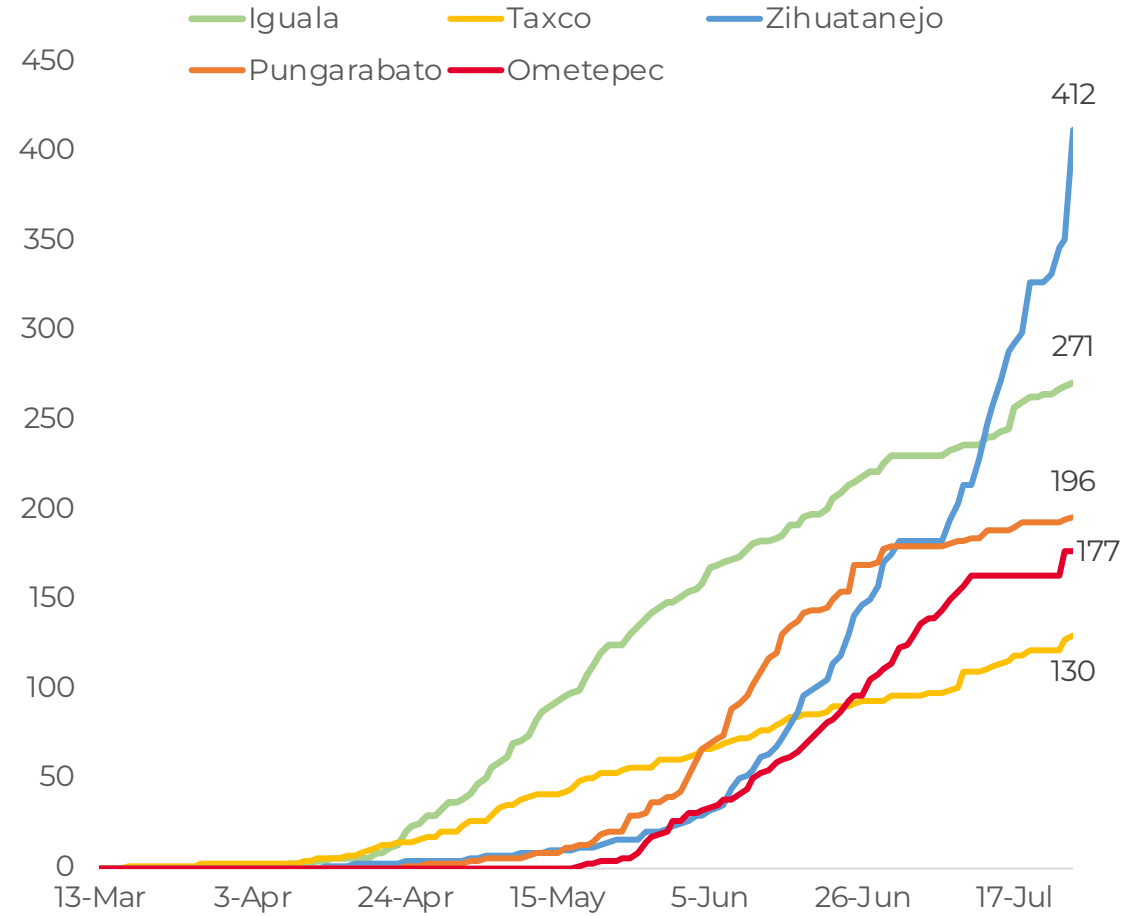
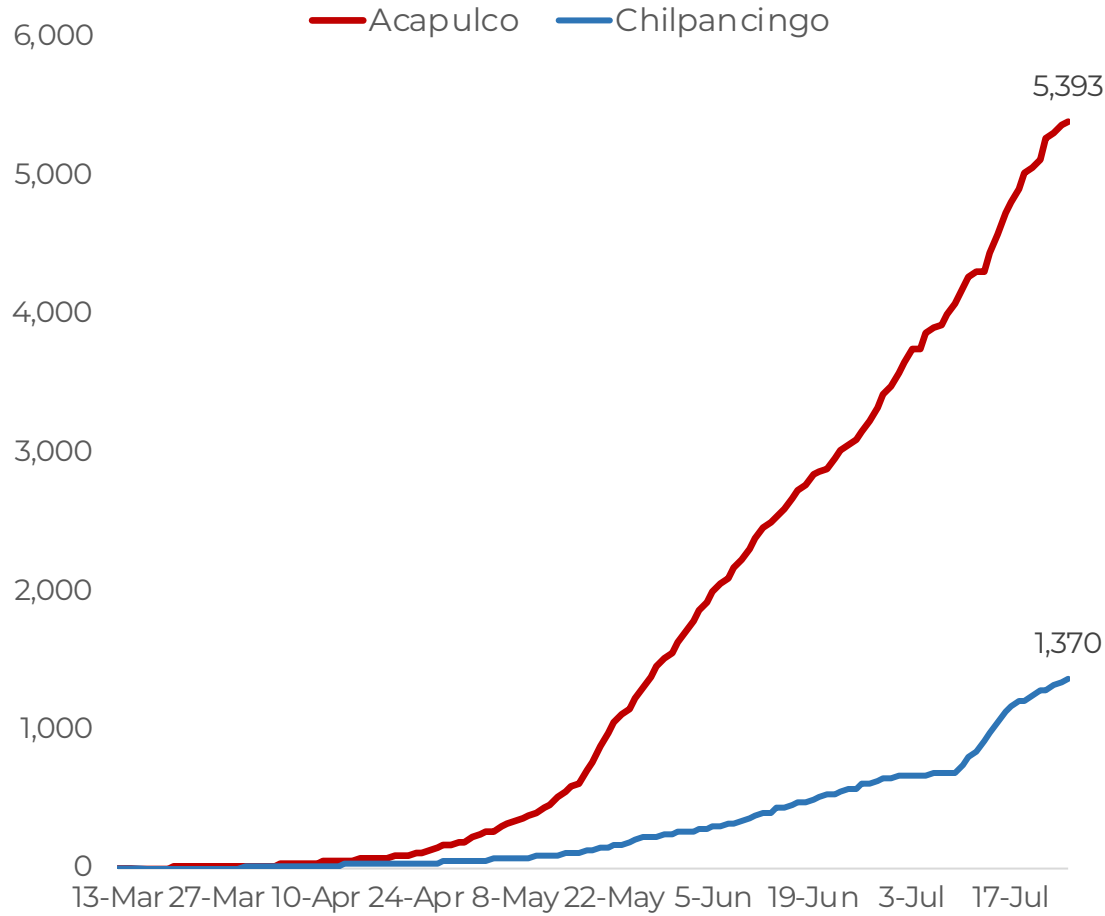


# TENDENCIA DE OCURRENCIA DE CASOS



**RIESGO  
ALTO**

**CASOS DE MUNICIPIOS PRIORITARIOS (CORTE 25-JUL-2020)**





**GUERRERO**  
NOS NECESITA A TODOS



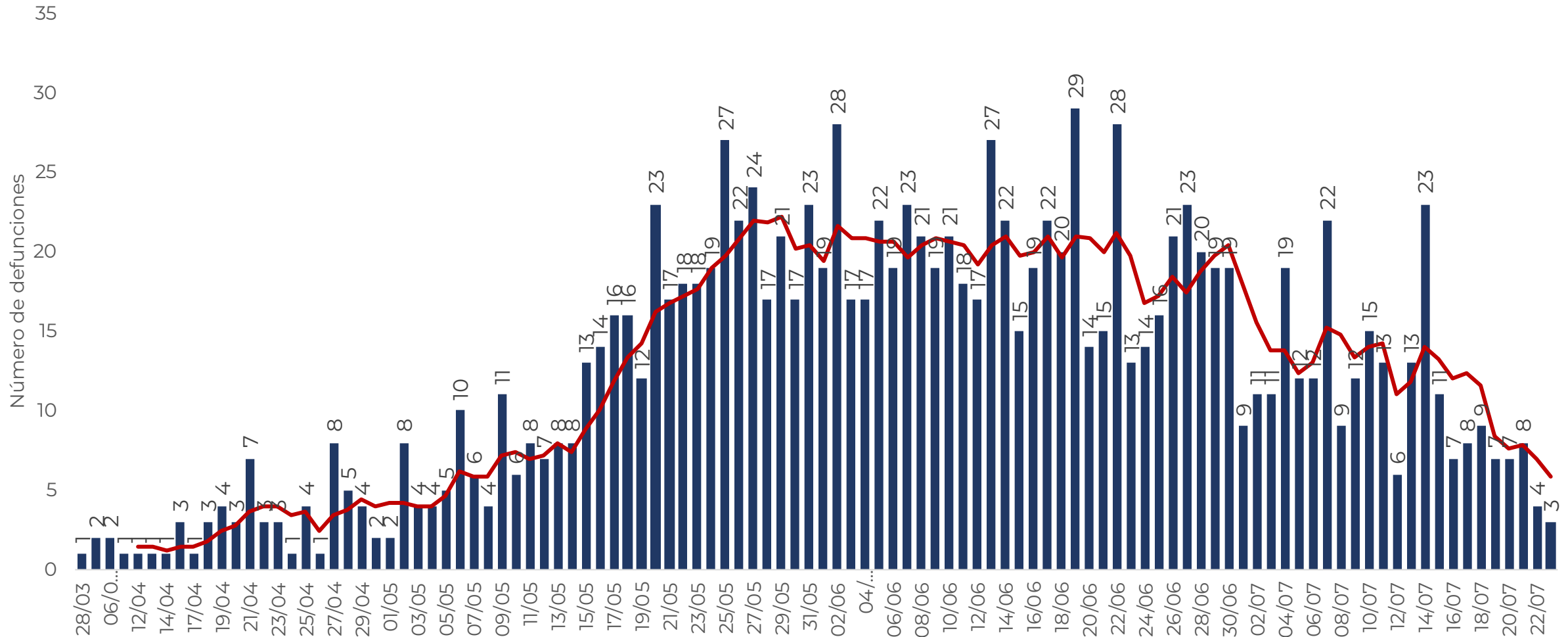
Secretaría  
**de Salud**



GOBIERNO DEL ESTADO DE  
**GUERRERO**  
2015 - 2021

**RIESGO  
ALTO**

**DEFUNCIONES POR FECHA DE OCURRENCIA (CORTE 25-JUL-2020)**





**RIESGO  
ALTO**

## CASOS Y DEFUNCIONES POR GRUPOS DE EDAD

GRUPOS DE EDAD	POSITIVOS		DEFUNCIONES		LETALIDAD POR 100 CASOS
	n	%	n	%	
<25	684	7%	13	1.0%	2%
25 A 59	6,809	69%	436	33%	6%
> 60	2,386	24%	868	66%	36%
<b>TOTAL</b>	<b>9,879</b>	<b>100%</b>	<b>1,317</b>	<b>100%</b>	<b>13%</b>

TASA DE LETALIDAD= NÚMERO DE DEFUNCIONES \*100/ TOTAL DE CASOS POSITIVOS



**GUERRERO**  
NOS NECESITA A TODOS



Secretaría  
**de Salud**



GOBIERNO DEL ESTADO DE  
**GUERRERO**  
2015 - 2021

**RIESGO  
ALTO**



# TENDENCIA DE HOSPITALIZACIÓN



## INFORMACIÓN DE PACIENTES HOSPITALIZADOS EN TIEMPO REAL (Día a Día)

**RIESGO  
ALTO**

TIPO DE PACIENTE	SOSPECHOSOS	CONFIRMADOS	TOTAL
HOSPITALIZADO ESTABLE	95	36	<b>131</b>
HOSPITALIZADO GRAVE	49	60	<b>109</b>
HOSPITALIZADO CRÍTICO (INTUBADO)	16	33	<b>49</b>
<b>TOTAL</b>	<b>160</b>	<b>129</b>	<b>289</b>

CONDICIÓN	SOSPECHOSOS	CONFIRMADOS	TOTAL
DEFUNCIONES ACUMULADAS	0	1,317	<b>1,317</b>

Corte: **24 de julio de 2020**



**GUERRERO**  
NOS NECESITA A TODOS



Secretaría  
**de Salud**

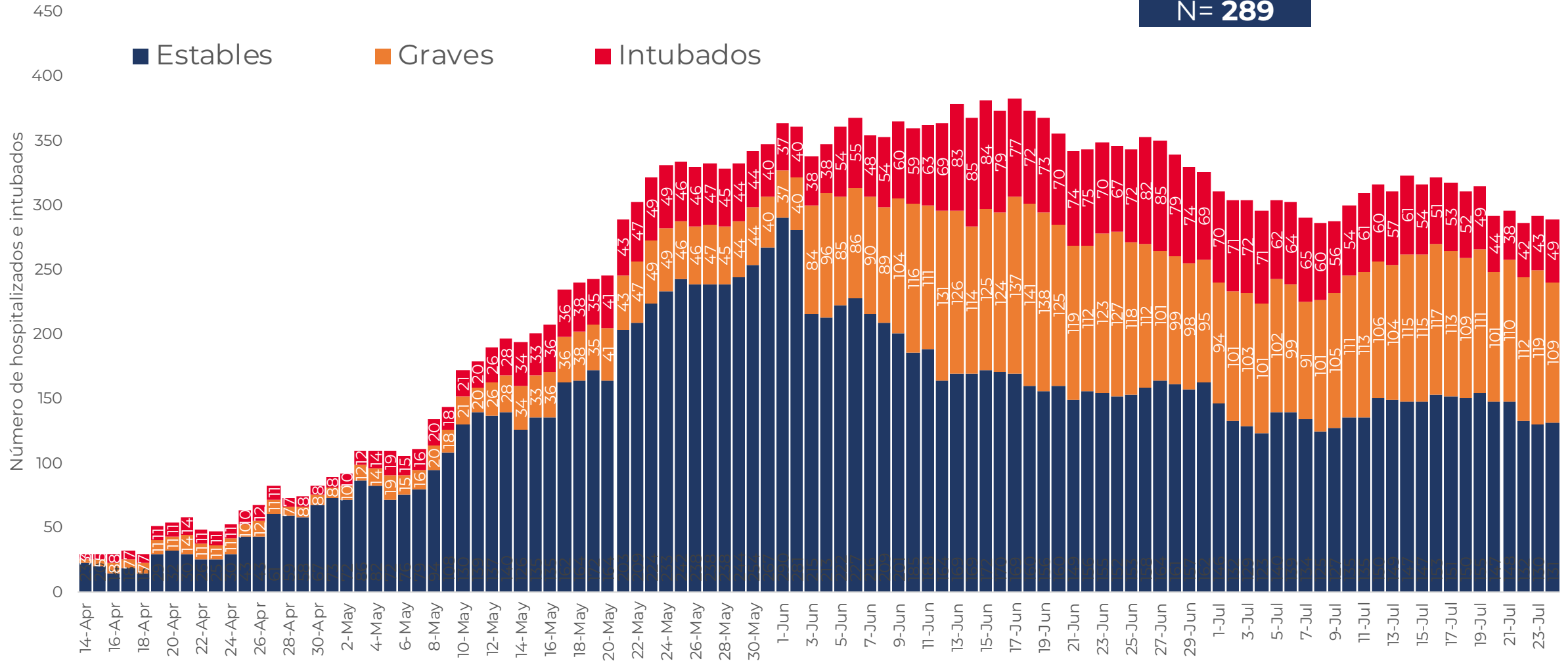


GOBIERNO DEL ESTADO DE  
**GUERRERO**  
2015 - 2021

**RIESGO  
ALTO**

## TENDENCIA DE HOSPITALIZADOS COVID-19

**N = 289**

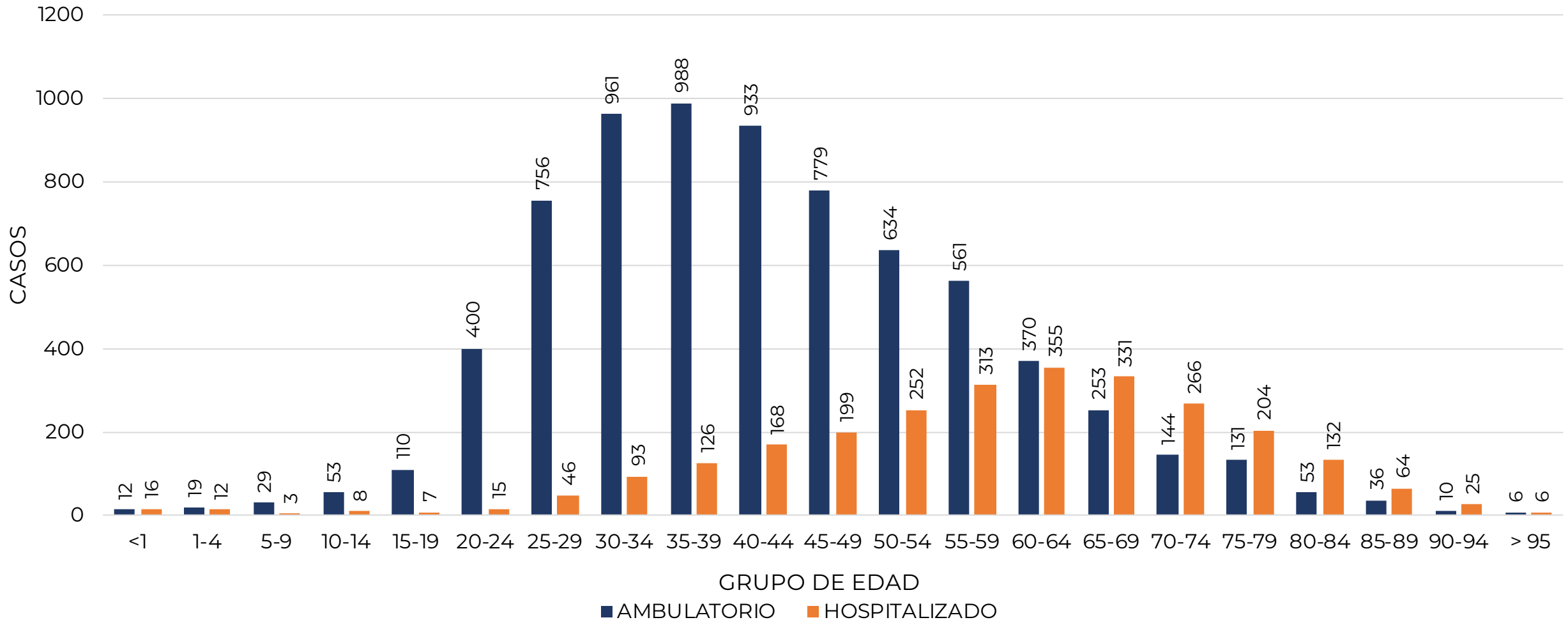






## CASOS CONFIRMADOS POR TIPO DE PACIENTE Y GRUPO DE EDAD

**RIESGO  
ALTO**



FUENTE: SINAVE/DGE/SS: Sistema de Vigilancia Epidemiológica de COVID-19 corte de las 20:00 hrs. al 24 de julio del 2020.




**GUERRERO**  
NOS NECESITA A TODOS



Secretaría  
**de Salud**



GOBIERNO DEL ESTADO DE  
**GUERRERO**  
2015 - 2021



# **PORCENTAJE DE OCUPACIÓN HOSPITALARIA**



## CONCENTRADO SECTORIAL, DISPONIBILIDAD DE CAMAS (24-jul-2020)

**RIESGO  
ALTO**

Corte (24-jul-2020)	DESCRIPCIÓN	TOTAL SECTORIAL		
		NÚMERO	OCUPACIÓN	% DE OCUPACIÓN
	CAMAS COVID	824	<b>289</b> (-3)	<b>35%</b>
	CAMAS NO COVID	829	<b>455</b> (-27)	<b>55%</b>
	<b>TOTAL</b>	1,653	<b>744</b>	<b>45%</b>

Corte (23-jul-2020)	DESCRIPCIÓN	TOTAL SECTORIAL		
		NÚMERO	OCUPACIÓN	% DE OCUPACIÓN
	CAMAS COVID	824	292	<b>35%</b>
	CAMAS NO COVID	829	482	<b>58%</b>
	<b>TOTAL</b>	1,653	774	<b>47%</b>



**GUERRERO**  
NOS NECESITA A TODOS



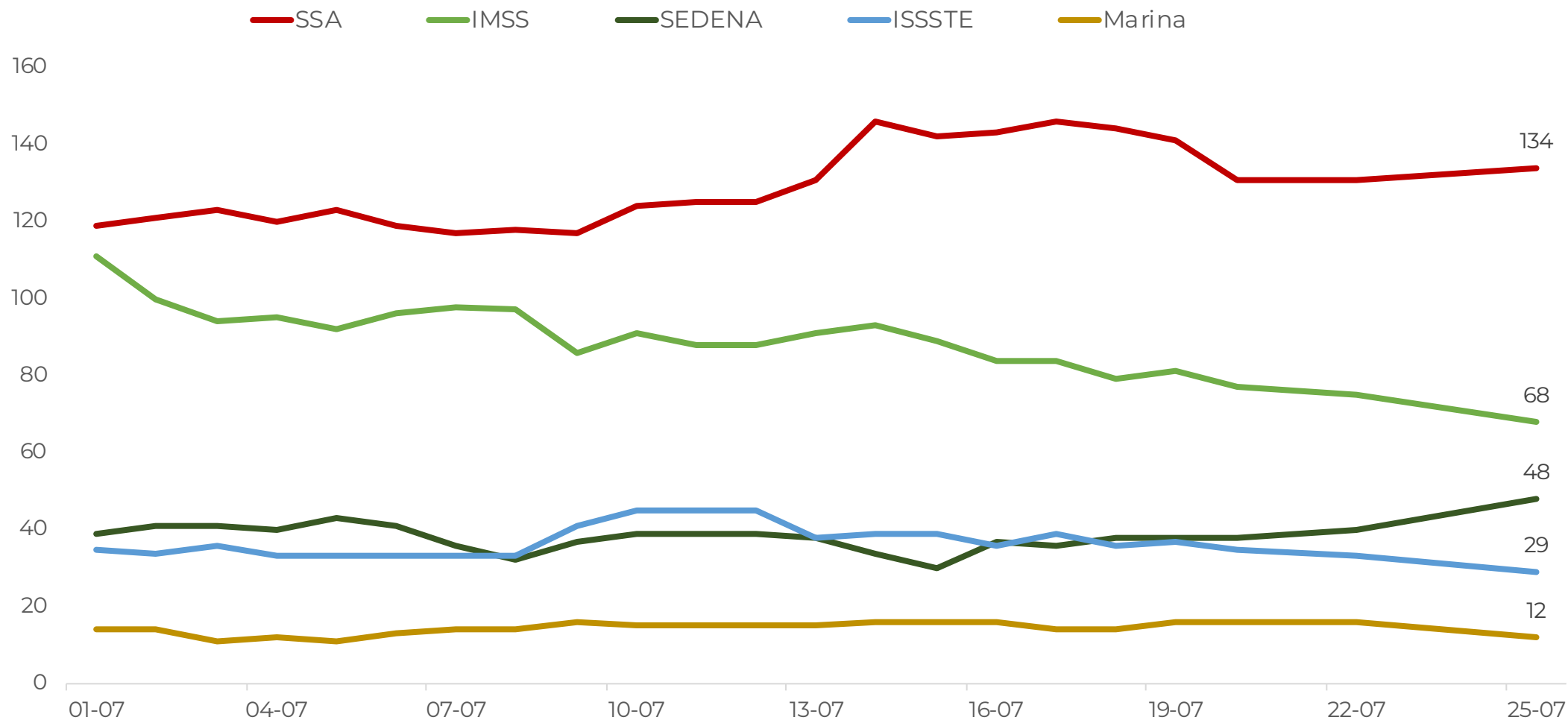
Secretaría  
**de Salud**



GOBIERNO DEL ESTADO DE  
**GUERRERO**  
2015 - 2021

**RIESGO  
ALTO**

## NÚMERO DE HOSPITALIZADOS POR INSTITUCIÓN





**GUERRERO**  
NOS NECESITA A TODOS



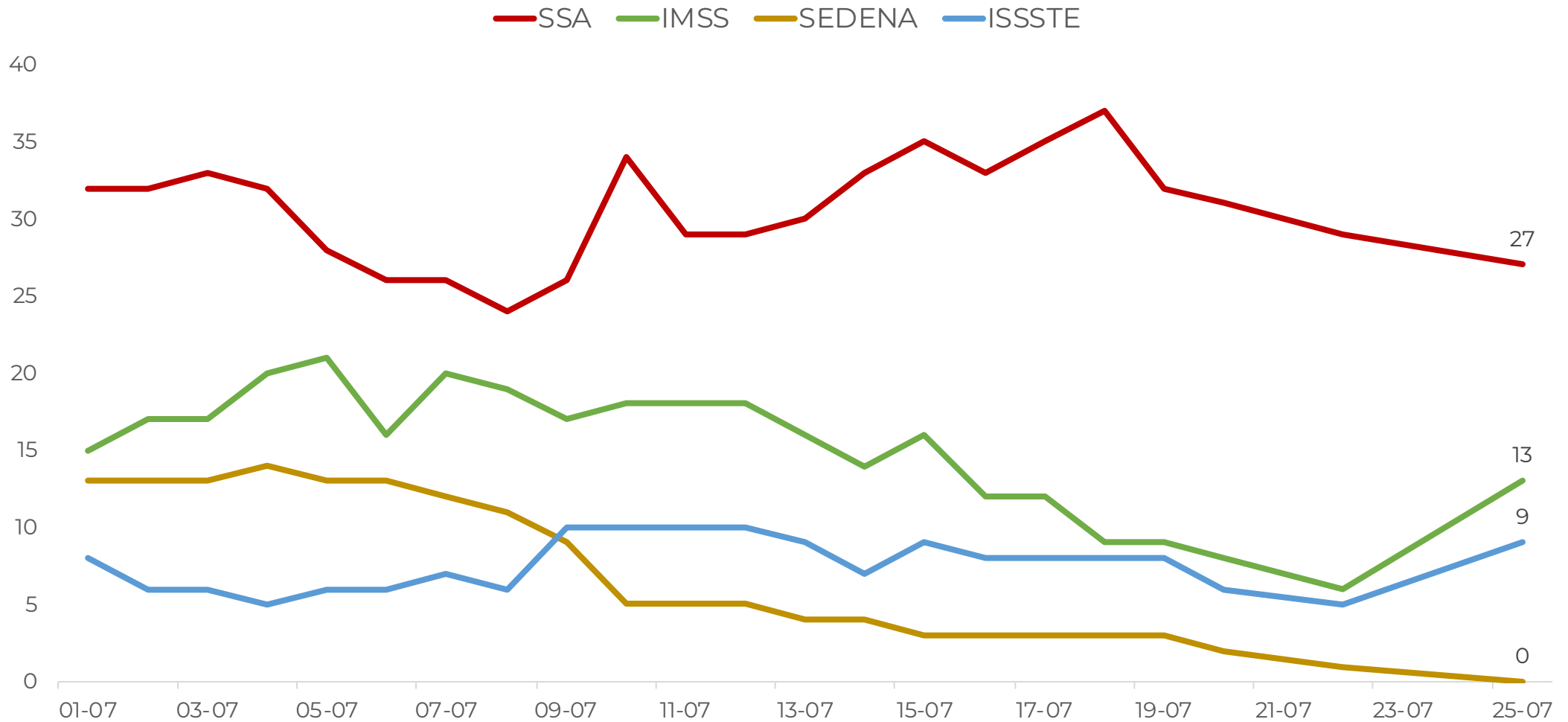
Secretaría  
**de Salud**



GOBIERNO DEL ESTADO DE  
**GUERRERO**  
2015 - 2021

**RIESGO  
ALTO**

## NÚMERO DE INTUBADOS POR INSTITUCIÓN





**CONCENTRADO REGIONAL (ACAPULCO DE JUÁREZ),  
DISPONIBILIDAD DE CAMAS COVID (25-JUL-2020)**

**RIESGO  
ALTO**

Nombre del Hospital	COVID			No COVID		
	Camas	Ocupación	%	Camas	Ocupación	%
Acapulco de Juárez (ISSSTE)	31	20	64.5%	51	31	60.8%
Hospital Naval Acapulco	16	12	75.0%	24	6	25.0%
Hospital Militar Regional de Acapulco	25	21	84.0%	0	0	0.0%
HGR No. 1 Vicente Guerrero Acapulco (IMSS)	143	50	35.0%	188	140	74.5%
HG. de Renacimiento (SSA)	45	18	40.0%	25	18	72.0%
HG. de Acapulco (SSA)	77	31	40.3%	43	29	67.4%
CRIT Acapulco	43	0	0.0%	0	0	0.0%
<b>Total</b>	<b>380</b>	<b>152</b>	<b>40.0%</b>	<b>331</b>	<b>224</b>	<b>67.7%</b>



**CONCENTRADO REGIONAL (CHILPANCINGO DE LOS BRAVO),  
DISPONIBILIDAD DE CAMAS COVID (25-JUL-2020)**

**RIESGO  
ALTO**

Nombre del Hospital	COVID			No COVID		
	Camas	Ocupación	%	Camas	Ocupación	%
HG. de Chilpancingo de los Bravo (SSA)	61	24	● 39.3%	104	55	● 52.9%
HGSZMF No. 3 Chilpancingo (IMSS)	14	3	● 21.4%	11	8	● 72.7%
Chilpancingo de los Bravo (ISSSTE)	12	7	● 58.3%	44	13	● 29.5%
Unidad Hospitalaria 6/O. Batallon de Ingenier	30	8	● 26.7%	0	0	● 0.0%
Hospital Militar Regional de Chilpancingo	30	8	● 26.7%	0	0	● 0.0%
<b>Total</b>	<b>147</b>	<b>50</b>	● 34.0%	<b>159</b>	<b>76</b>	● 47.8%



**CONCENTRADO REGIONAL (ZIHUATANEJO DE AZUETA),  
DISPONIBILIDAD DE CAMAS COVID (25-JUL-2020)**

**RIESGO  
ALTO**

Nombre del Hospital	COVID			No COVID		
	Camas	Ocupación	%	Camas	Ocupación	%
HG. de Zihuatanejo (SSA)	53	10	● 18.9%	42	13	● 31.0%
HGZMF No. 8 Zihuatanejo (IMSS)	12	3	● 25.0%	34	7	● 20.6%
<b>Total</b>	<b>65</b>	<b>13</b>	● 20.0%	<b>76</b>	<b>20</b>	● 26.3%





**GUERRERO**  
NOS NECESITA A TODOS



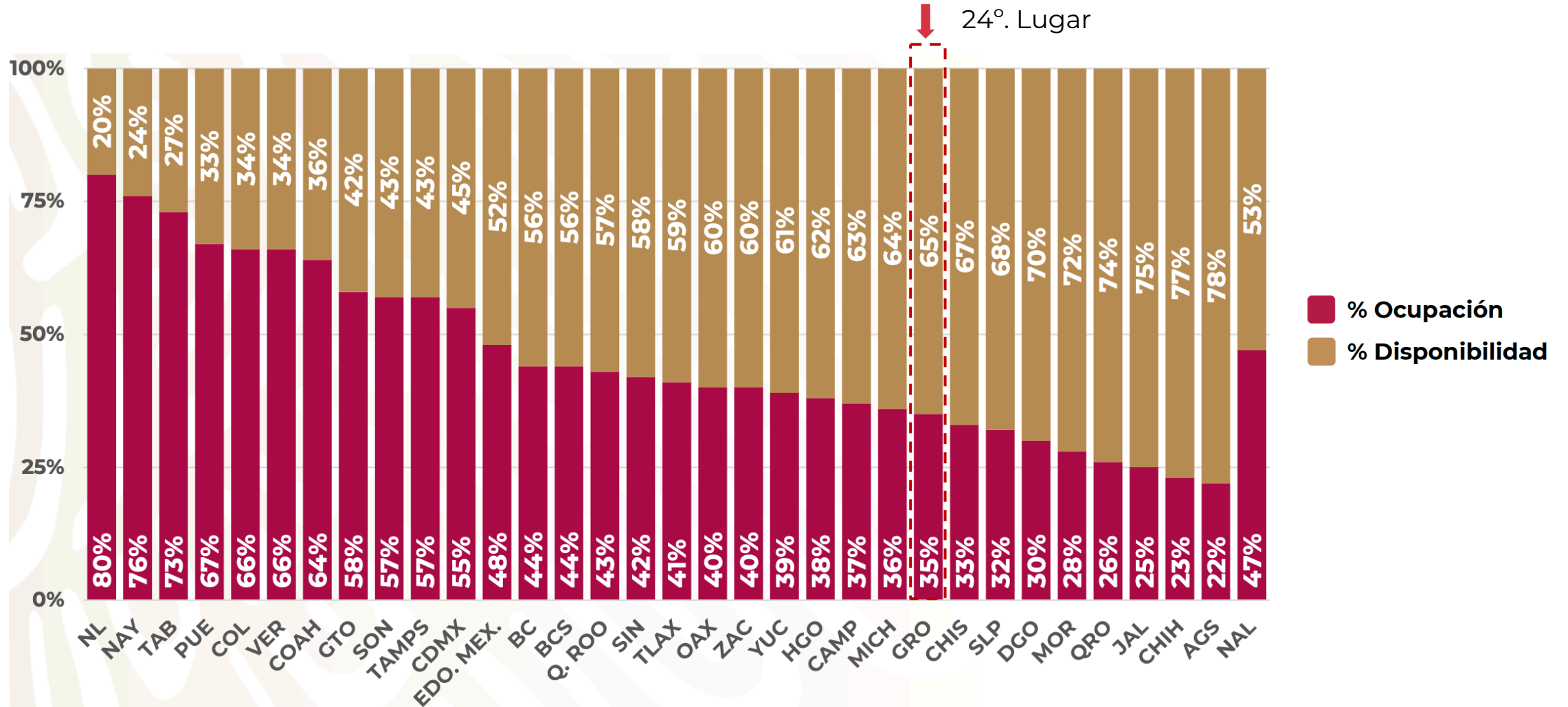
Secretaría  
**de Salud**



GOBIERNO DEL ESTADO DE  
**GUERRERO**  
2015 - 2021

**RIESGO  
ALTO**

**DISPONIBILIDAD CAMAS HOSPITALIZACIÓN GENERAL (24-jul-2020)**





**RIESGO  
ALTO**

**DISPONIBILIDAD CAMAS CON VENTILADOR (24-jul-2020)**

