



GUERRERO
NOS NECESITA A TODOS



Secretaría
de Salud



GOBIERNO DEL ESTADO DE
GUERRERO
2015 - 2021


315 TRANSMISIONES



uso obligatorio

¡PÓNTELO! ¡PÓNSELO!

SEMÁFORO
ROJO



RIESGO MÁXIMO
DE CONTAGIO DE COVID-19

EVOLUCIÓN DIARIA
#ServirSinLímites

25 DE FEBRERO DE 2021



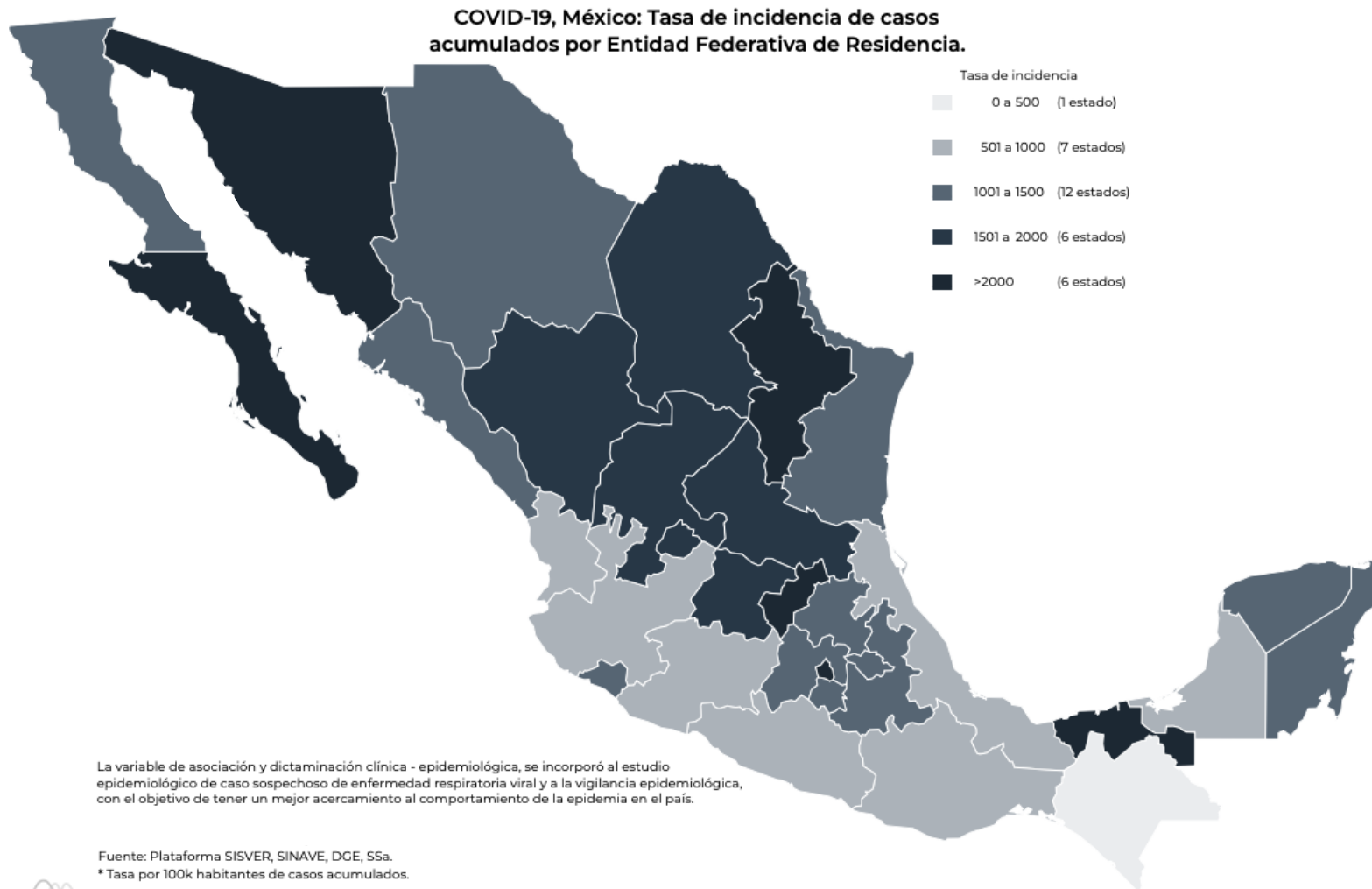
uso obligatorio

¡PÓNTELO! ¡PÓNSELO!



PANORAMA NACIONAL (24-Feb-2021)

**RIESGO
MÁXIMO**



2,060,908

Confirmados

438,887

Sospechosos totales

2,853,080

Negativos

182,815

Defunciones

5,352,875

Personas notificadas

45,139

Activos

La variable de asociación y dictaminación clínica - epidemiológica, se incorporó al estudio epidemiológico de caso sospechoso de enfermedad respiratoria viral y a la vigilancia epidemiológica, con el objetivo de tener un mejor acercamiento al comportamiento de la epidemia en el país.

Fuente: Plataforma SISVER, SINAVE, DGE, SSa.
* Tasa por 100k habitantes de casos acumulados.





GUERRERO
NOS NECESITA A TODOS



Secretaría
de Salud



GOBIERNO DEL ESTADO DE
GUERRERO
2015 - 2021

SEMAFORO DE RIESGO EPIDEMICO
(Del 15 al 28 de febrero de 2021)

**RIESGO
MÁXIMO**

SE 8



2 estados

21 estados

8 estados

1 estado



MÁXIMO



ALTO



MEDIO



BAJO



GUERRERO
NOS NECESITA A TODOS



Secretaría
de Salud

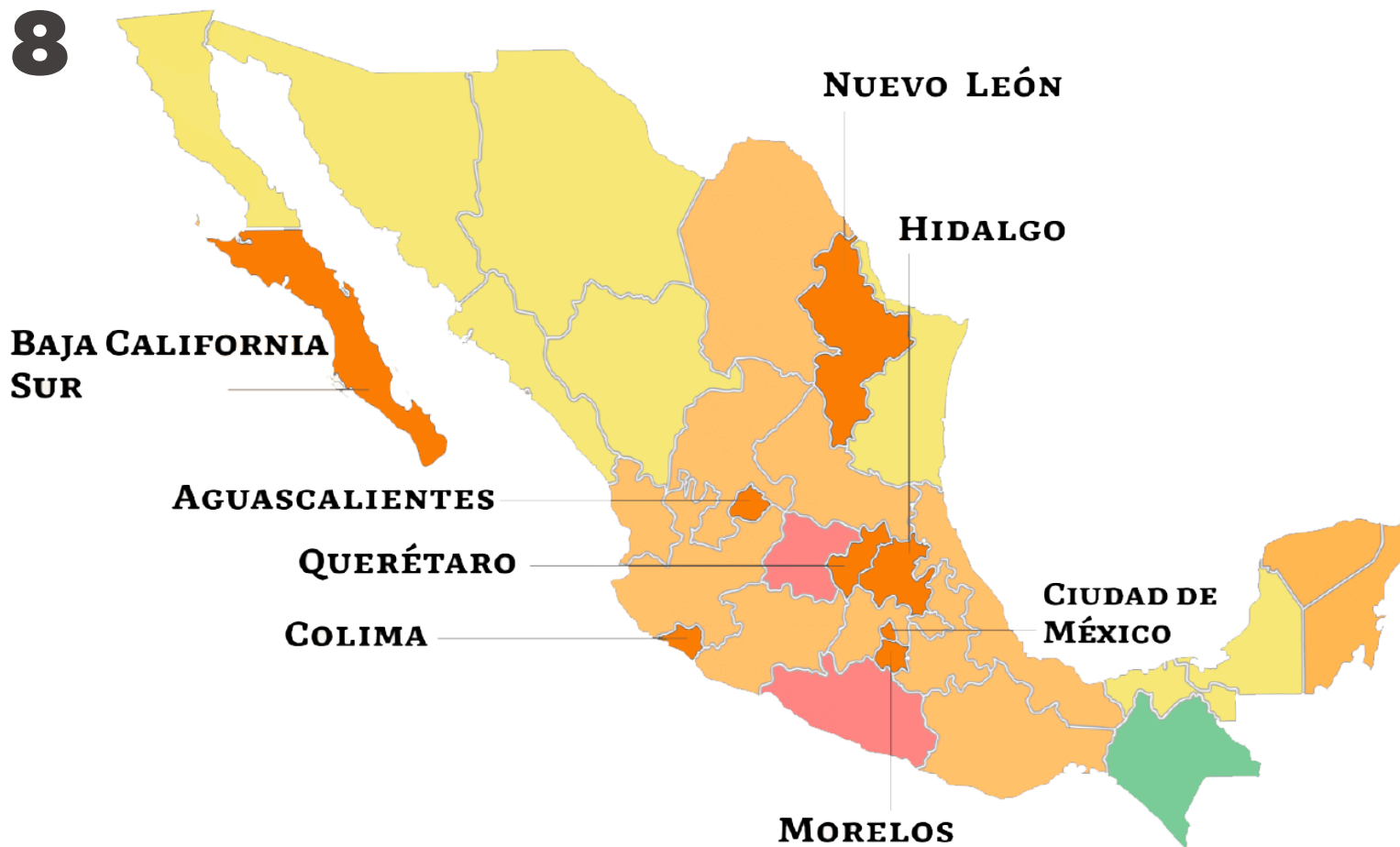


GOBIERNO DEL ESTADO DE
GUERRERO
2015 - 2021

SEMAFORO DE RIESGO EPIDEMICO
Entidades con mayor puntaje en naranja

RIESGO MÁXIMO

SE 8



2 estados

21 estados

8 estados

1 estado





GUERRERO
NOS NECESITA A TODOS



Secretaría
de Salud



GOBIERNO DEL ESTADO DE
GUERRERO
2015 - 2021

**RIESGO
MÁXIMO**



DETECCIÓN DE CASOS NUEVOS



GUERRERO
NOS NECESITA A TODOS



Secretaría
de Salud



GOBIERNO DEL ESTADO DE
GUERRERO
2015 - 2021

**RIESGO
MÁXIMO**

EVOLUCIÓN DE CASOS NUEVOS NIVEL NACIONAL (24-Feb-2021)

2,060,908

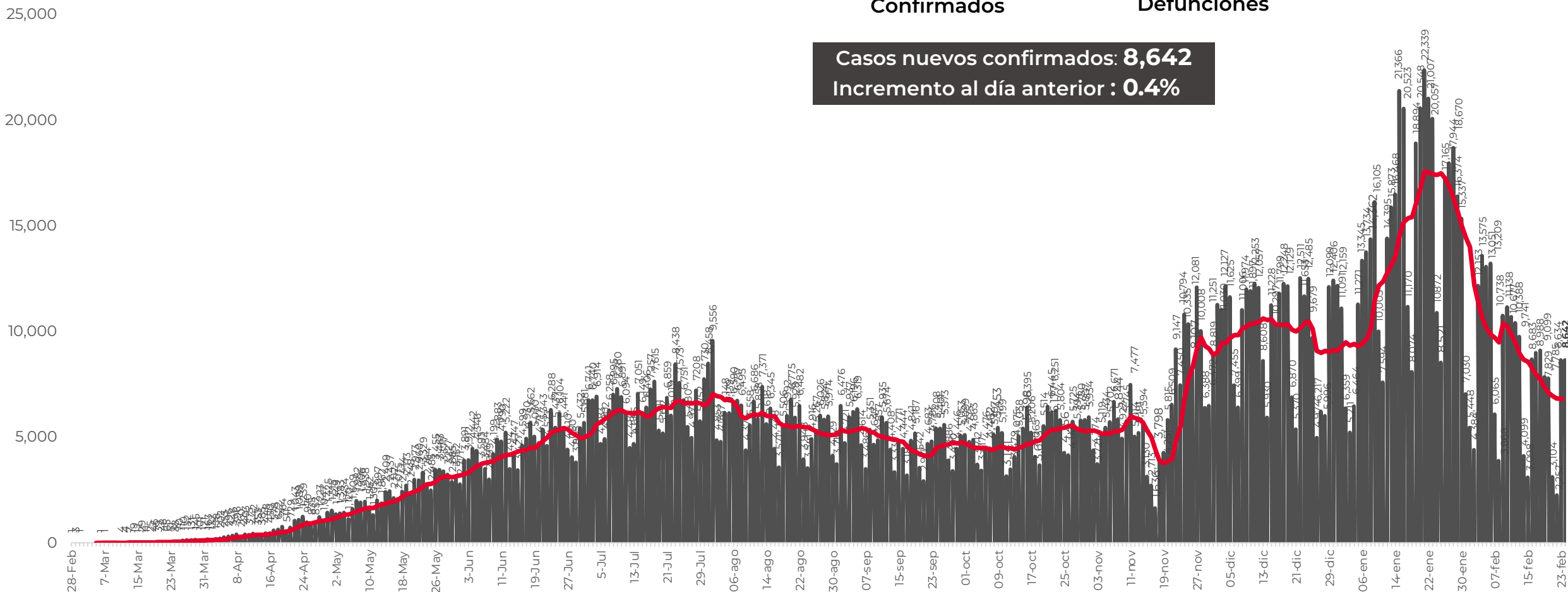
Confirmados

182,815

Defunciones

Casos nuevos confirmados: **8,642**

Incremento al día anterior : **0.4%**





GUERRERO
NOS NECESITA A TODOS



Secretaría
de Salud



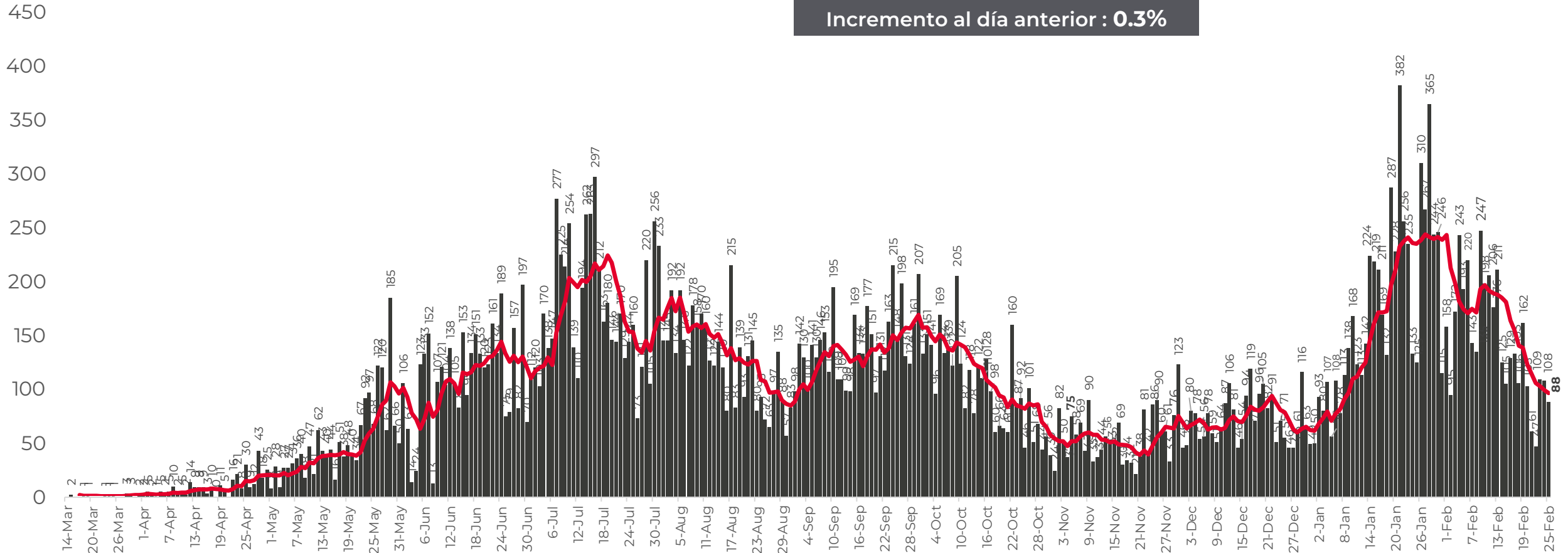
GOBIERNO DEL ESTADO DE
GUERRERO
2015 - 2021

**RIESGO
MÁXIMO**

REGISTRO DIARIO DE CASOS POSITIVOS (25-Feb-2021)

N= 35,058

Casos nuevos confirmados: **88**
Incremento al día anterior : **0.3%**



FUENTE: SINAVE/DGE/SS: Sistema de Vigilancia Epidemiológica de COVID-19 corte de las 08:00 hrs. al 25 de febrero del 2021.



GUERRERO
NOS NECESITA A TODOS



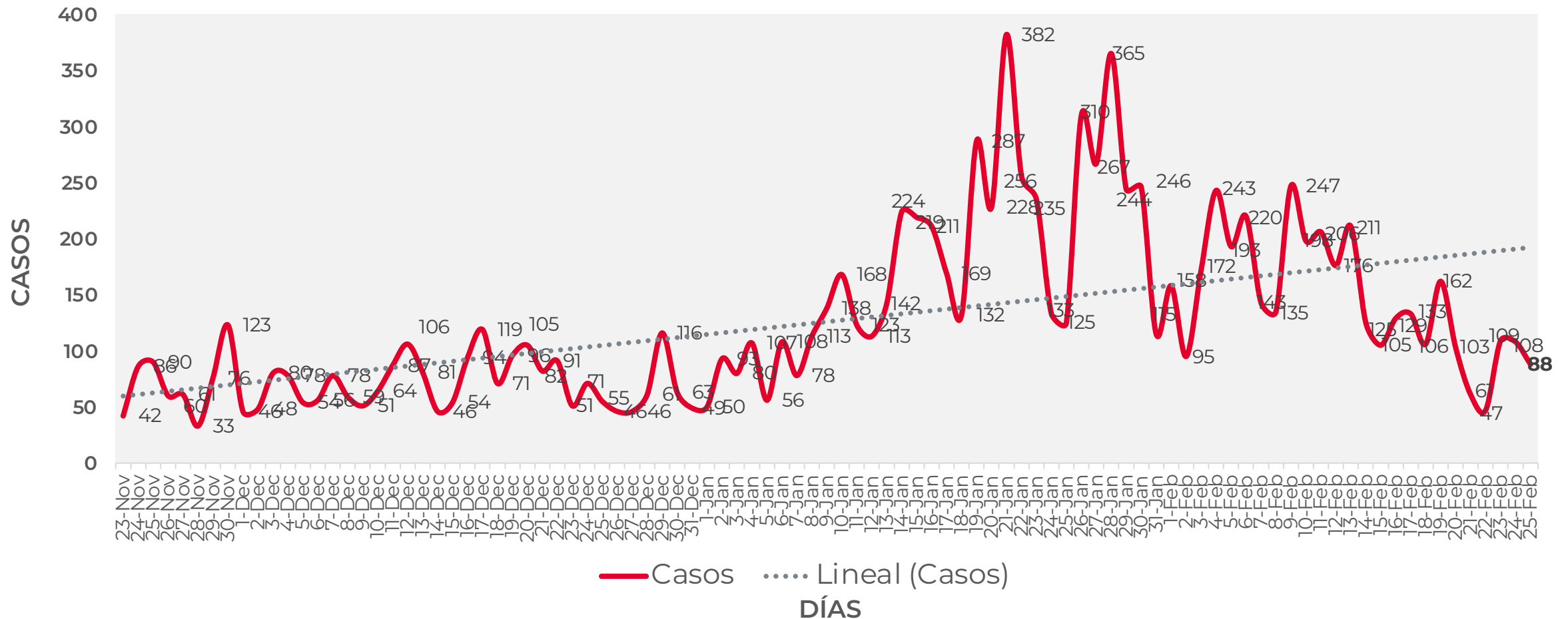
Secretaría
de Salud



GOBIERNO DEL ESTADO DE
GUERRERO
2015 - 2021

COMPORTAMIENTO ESTATAL DE REGISTRO DIARIO DE CASOS POSITIVOS (Del 23 de Noviembre al 25 de febrero 2021)

RIESGO MÁXIMO



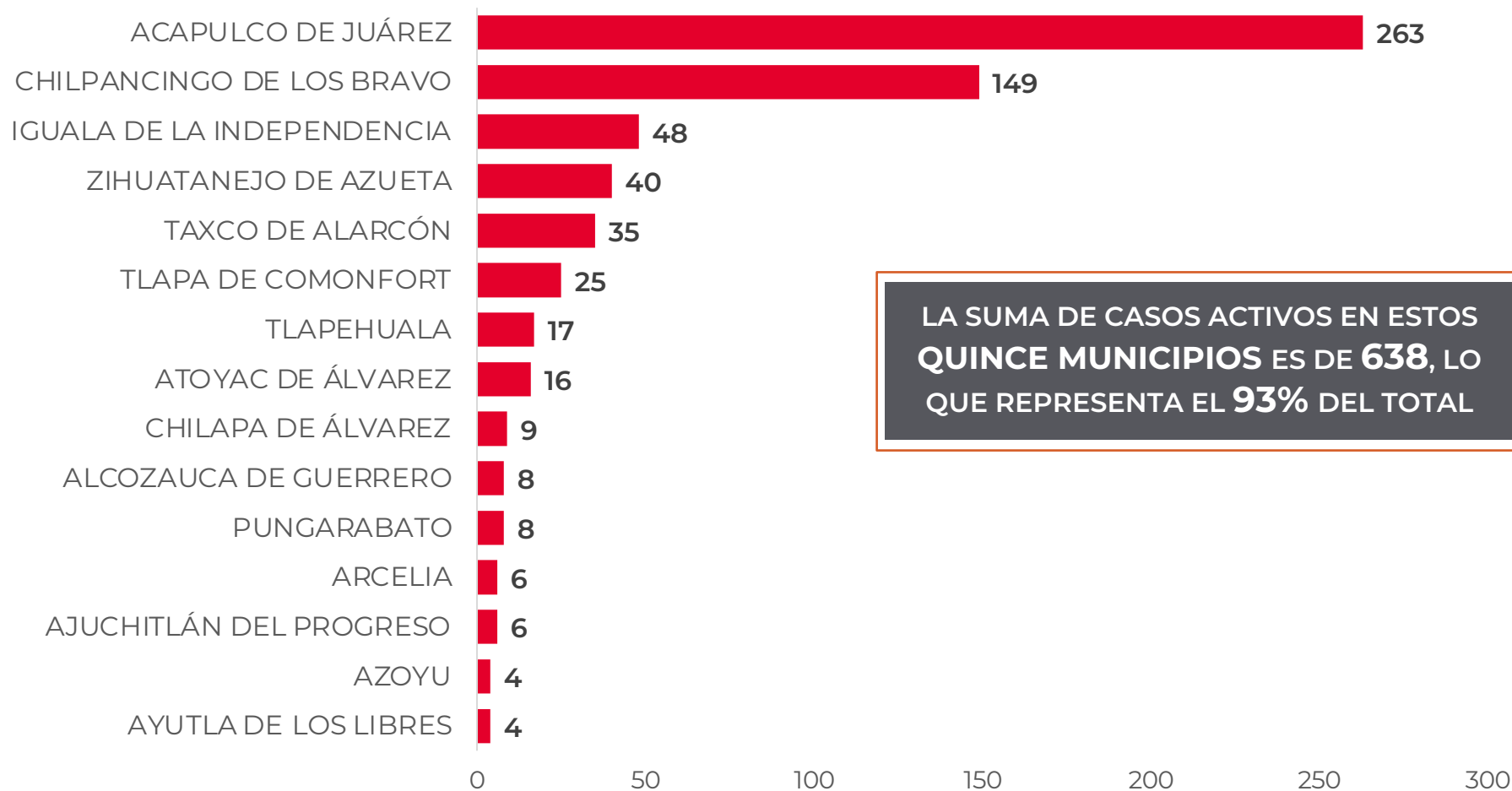


DISTRIBUCIÓN DE MUNICIPIOS CON MAYOR NÚMERO DE CASOS ACTIVOS (Del 11 al 24 de febrero 2021)

**RIESGO
MÁXIMO**

N=687

Activos en los últimos 14 días



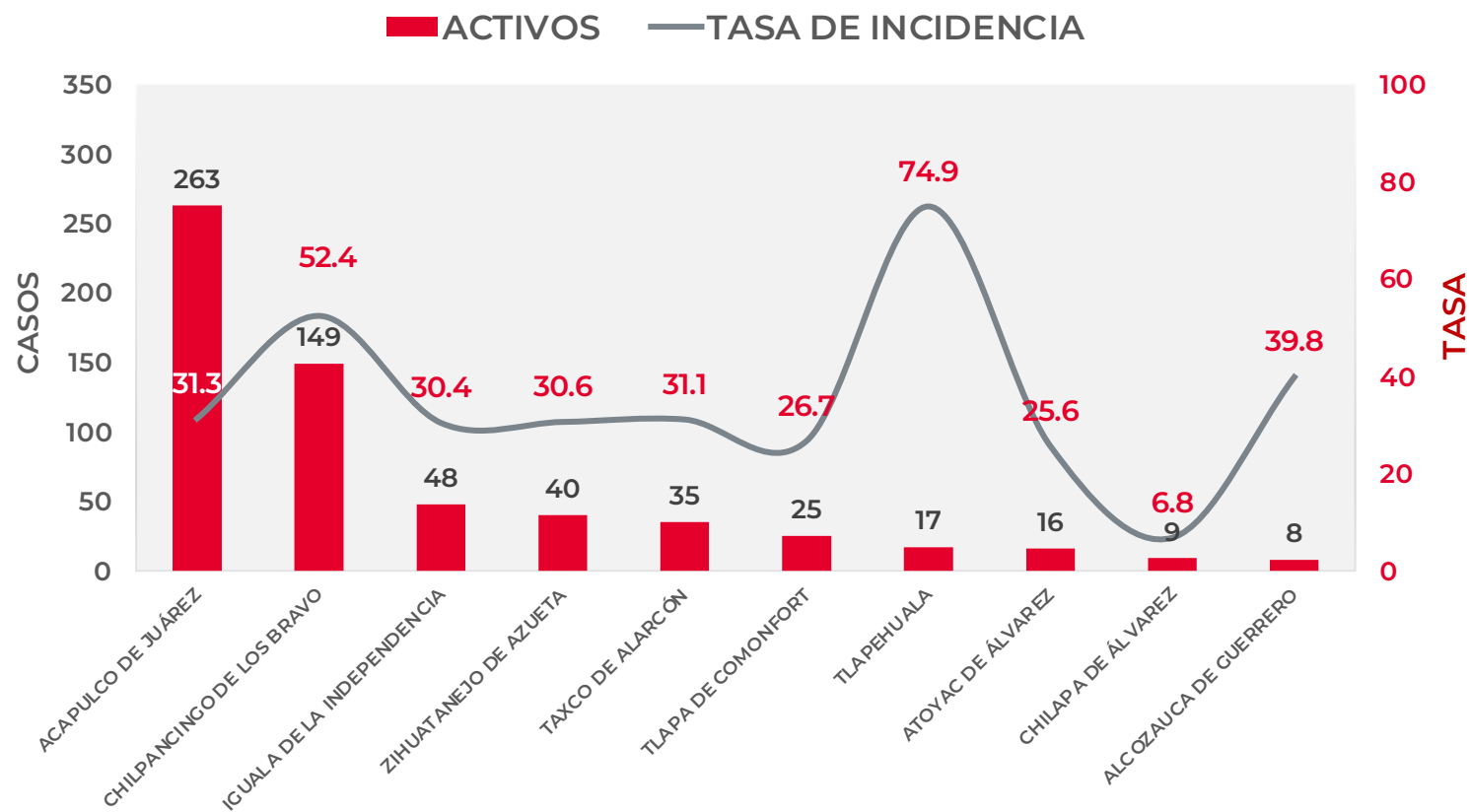
LA SUMA DE CASOS ACTIVOS EN ESTOS
QUINCE MUNICIPIOS ES DE **638**, LO
QUE REPRESENTA EL **93%** DEL TOTAL



TASA DE INCIDENCIA DE CASOS ACTIVOS (Del 11 al 24 de febrero 2021)

**RIESGO
MÁXIMO**

No. PROG.	MUNICIPIO	ACTIVOS	TASA DE INCIDENCIA
1	ACAPULCO DE JUÁREZ	263	31.3
2	CHILPANCINGO DE LOS BRAVO	149	52.4
3	IGUALA DE LA INDEPENDENCIA	48	30.4
4	ZIHUATANEJO DE AZUETA	40	30.6
5	TAXCO DE ALARCÓN	35	31.1
6	TLAPA DE COMONFORT	25	26.7
7	TLAPEHUALA	17	74.9
8	ATOYAC DE ÁLVAREZ	16	25.6
9	CHILAPA DE ÁLVAREZ	9	6.8
10	ALCOZAUCA DE GUERRERO	8	39.8



TASA DE INCIDENCIA= CASOS x 100,000 / POBLACION*

*Población: Inegi 2019(POBLACIÓN UTILIZADA POR EL NIVEL FEDERAL)



GUERRERO
NOS NECESITA A TODOS



Secretaría
de Salud



GOBIERNO DEL ESTADO DE
GUERRERO
2015 - 2021

**RIESGO
MÁXIMO**



TENDENCIA DE OCURRENCIA DE CASOS



GUERRERO
NOS NECESITA A TODOS



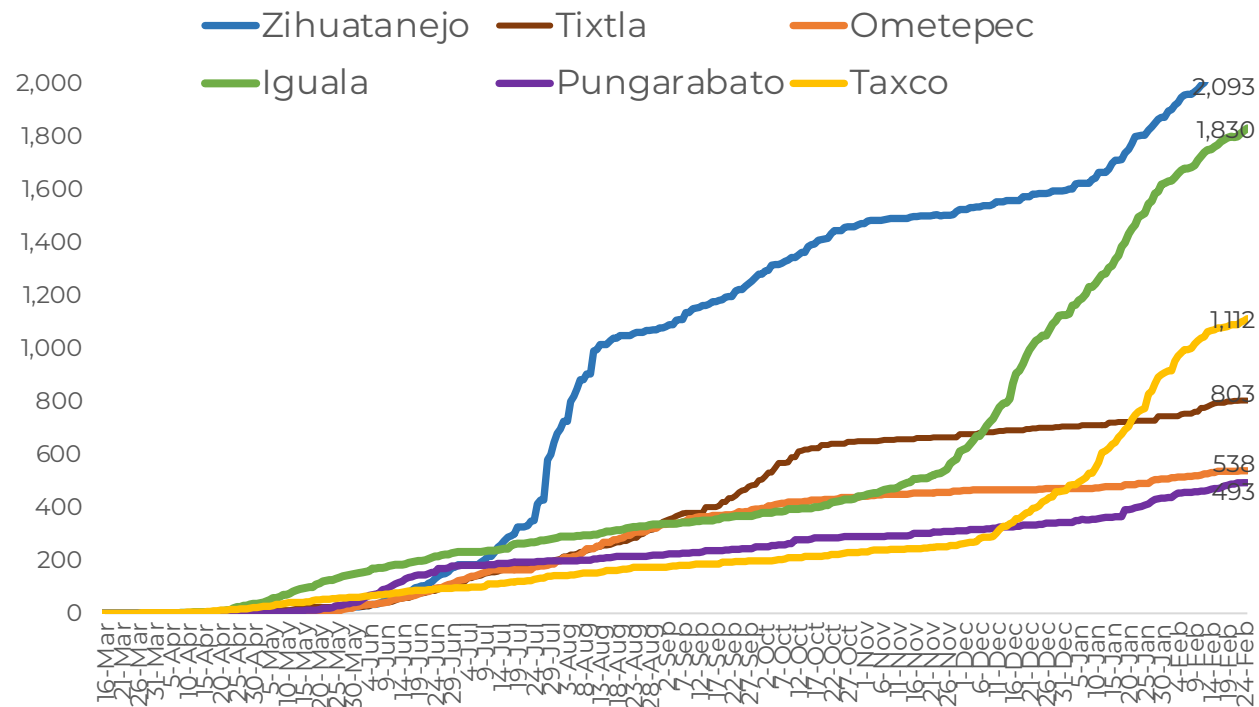
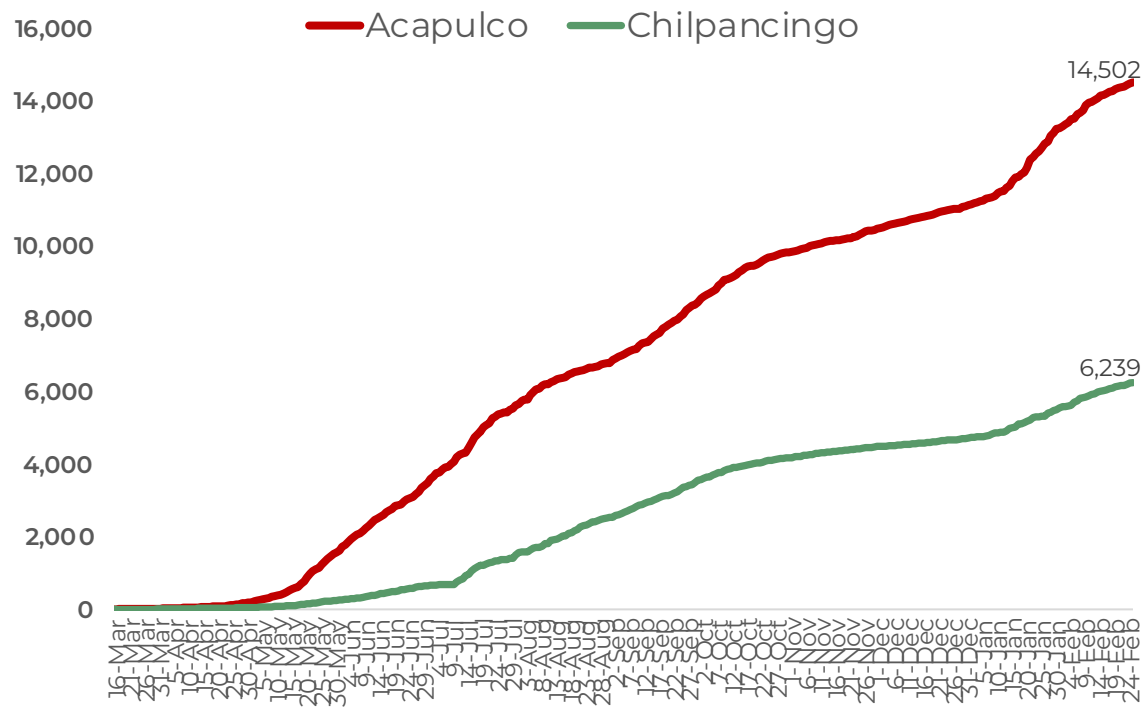
Secretaría
de Salud



GOBIERNO DEL ESTADO DE
GUERRERO
2015 - 2021

CASOS POSITIVOS DE MUNICIPIOS PRIORITARIOS (CORTE 25-Feb-2021)

**RIESGO
MÁXIMO**





GUERRERO
NOS NECESITA A TODOS



Secretaría
de Salud



GOBIERNO DEL ESTADO DE
GUERRERO
2015 - 2021

**RIESGO
MÁXIMO**



TENDENCIA DE HOSPITALIZACIÓN



GUERRERO
NOS NECESITA A TODOS



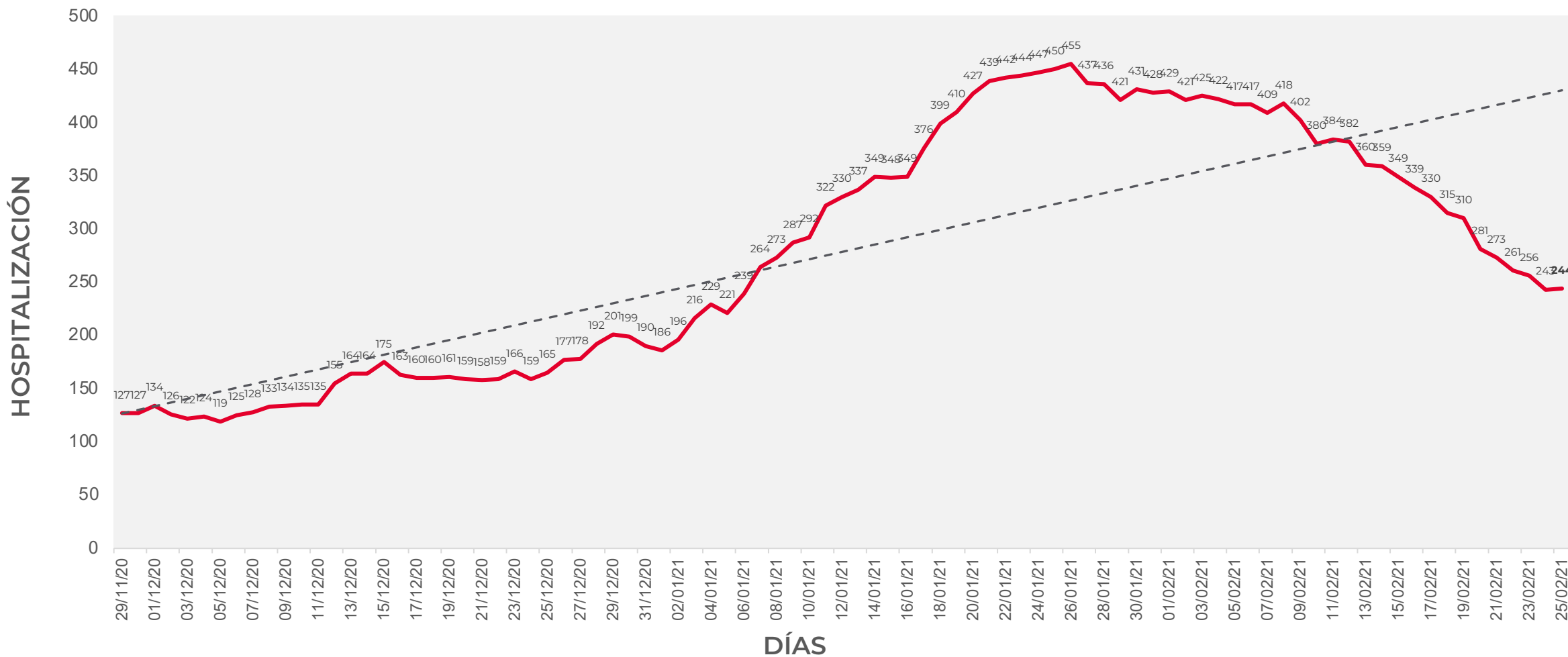
Secretaría
de Salud



GOBIERNO DEL ESTADO DE
GUERRERO
2015 - 2021

COMPORTAMIENTO ESTATAL DE HOSPITALIZACIÓN EN TIEMPO REAL DÍA A DÍA (Del 29 de Noviembre al 25 de febrero 2021)

RIESGO MÁXIMO





GUERRERO
NOS NECESITA A TODOS



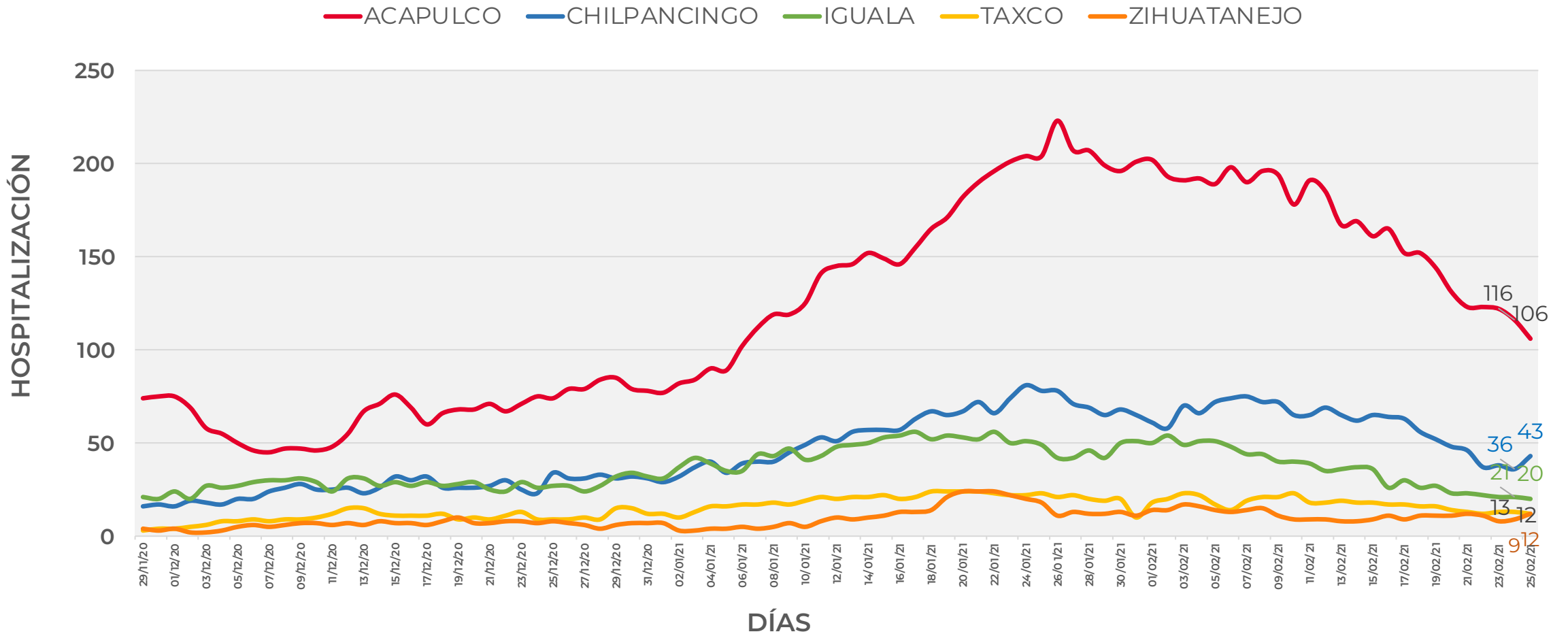
Secretaría
de Salud



GOBIERNO DEL ESTADO DE
GUERRERO
2015 - 2021

COMPORTAMIENTO MUNICIPAL DE HOSPITALIZACIÓN EN TIEMPO REAL DÍA A DÍA (Del 29 de Noviembre al 25 de febrero 2021)

**RIESGO
MÁXIMO**





GUERRERO
NOS NECESITA A TODOS



Secretaría
de Salud



GOBIERNO DEL ESTADO DE
GUERRERO
2015 - 2021

ESTADO DE SALUD DE PACIENTES HOSPITALIZADOS TIEMPO REAL (Día a Día)

**RIESGO
MÁXIMO**

ESTATUS	TOTAL
HOSPITALIZADO ESTABLE	21
HOSPITALIZADO GRAVE	166
HOSPITALIZADO CRÍTICO (INTUBADO)	57
TOTAL	244

Corte: 25 de febrero de 2021



GUERRERO
NOS NECESITA A TODOS



Secretaría
de Salud

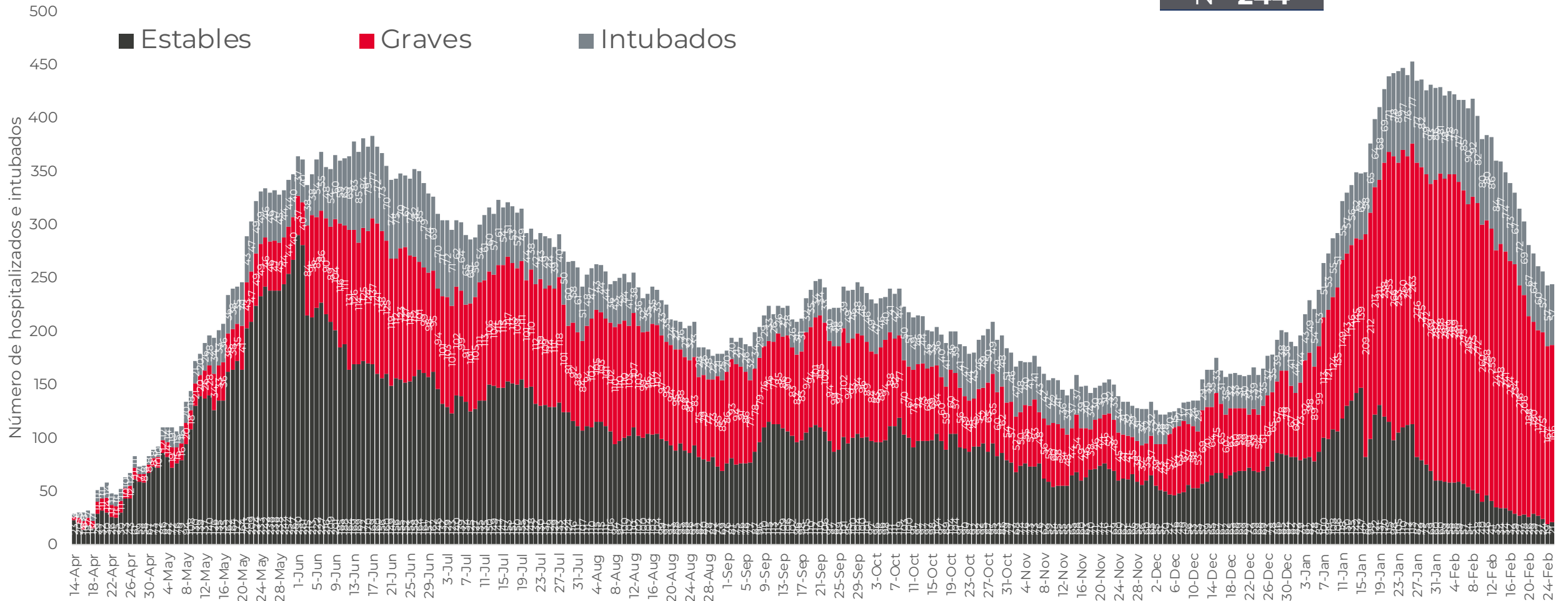


GOBIERNO DEL ESTADO DE
GUERRERO
2015 - 2021

**RIESGO
MÁXIMO**

TENDENCIA DE HOSPITALIZADOS COVID-19

N = 244





GUERRERO
NOS NECESITA A TODOS



Secretaría
de Salud



GOBIERNO DEL ESTADO DE
GUERRERO
2015 - 2021

**RIESGO
MÁXIMO**



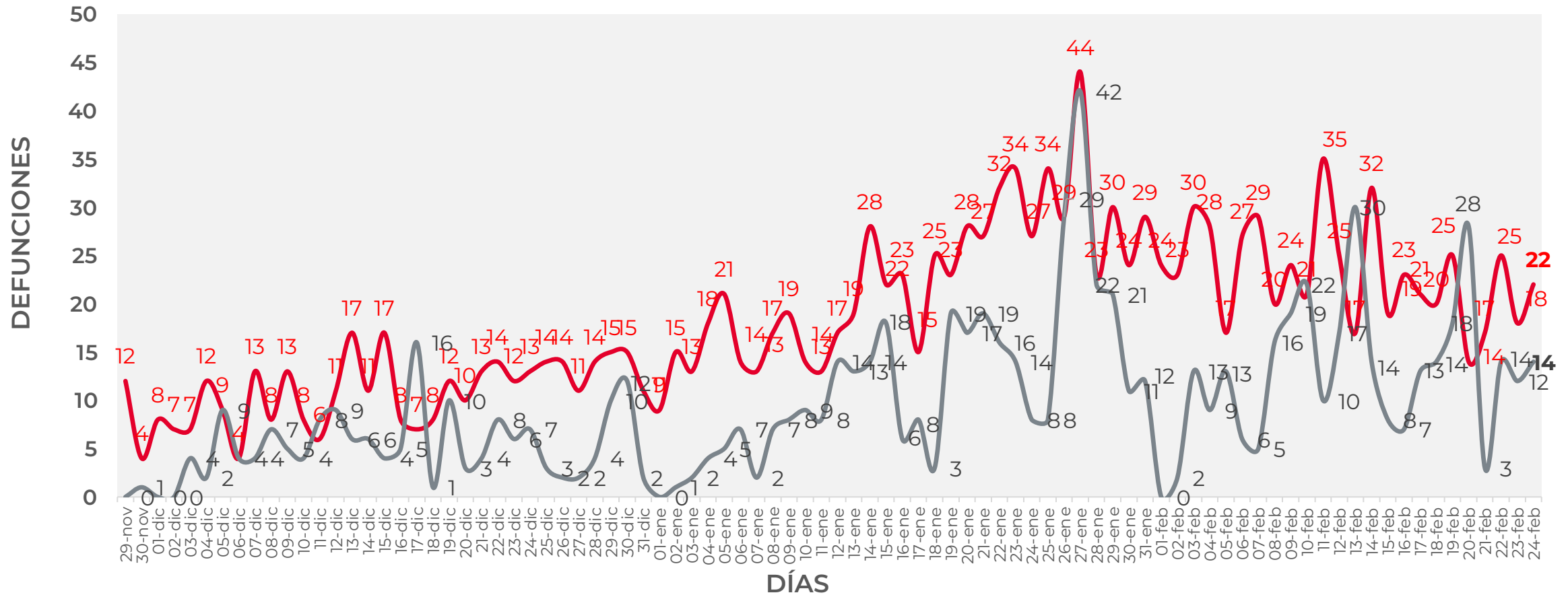
TENDENCIA DE DEFUNCIONES



COMPORTAMIENTO ESTATAL DE DEFUNCIONES EN TIEMPO REAL DÍA A DÍA VS PLATAFORMA (Del 29 de Noviembre al 24 de febrero 2021)

RIESGO MÁXIMO

— TIEMPO REAL — PLATAFORMA





GUERRERO
NOS NECESITA A TODOS



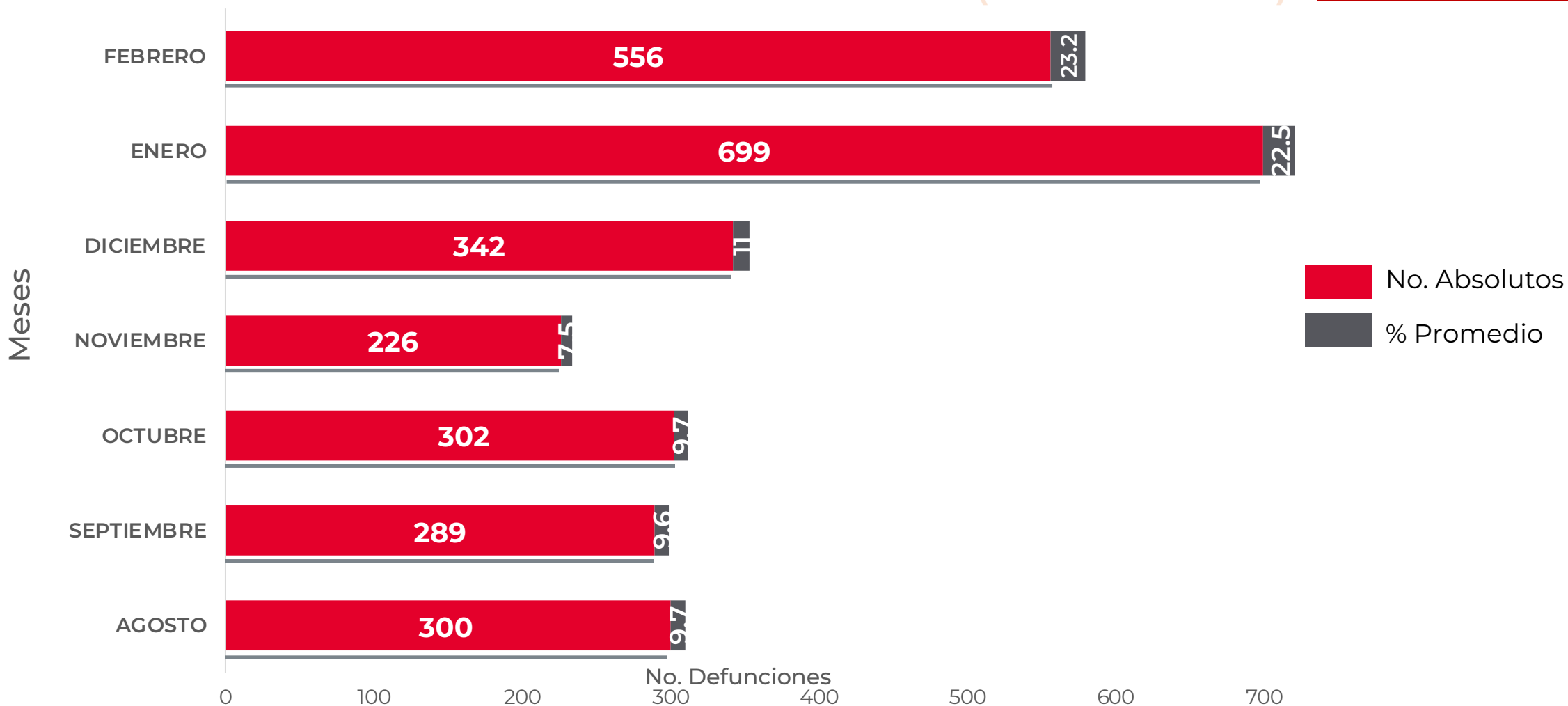
Secretaría
de Salud



GOBIERNO DEL ESTADO DE
GUERRERO
2015 - 2021

COMPARATIVO DE LAS DEFUNCIONES POR MES NÚMEROS ABSOLUTOS VS PORCENTAJE DEL DÍA A DÍA (Corte: 24-Feb-2021)

**RIESGO
MÁXIMO**



FUENTE: SINAVE/DGE/SS: Sistema de Vigilancia Epidemiológica de COVID-19 corte de las 20:00 hrs. al 24 de febrero del 2021.



DEFUNCIONES NOTIFICADAS POR FECHA DE REGISTRO (CORTE 24-Feb-2021)

**RIESGO
MÁXIMO**

DEFUNCIONES NOTIFICADAS POR MES	
MES	NÚMERO
FEBRERO	14
ENERO	1
DICIEMBRE	0
NOVIEMBRE	0
OCTUBRE	1
SEPTIEMBRE	0
AGOSTO	0
JULIO	0
JUNIO	0
MAYO	0
ABRIL	0
TOTAL DEFUNCIONES	16

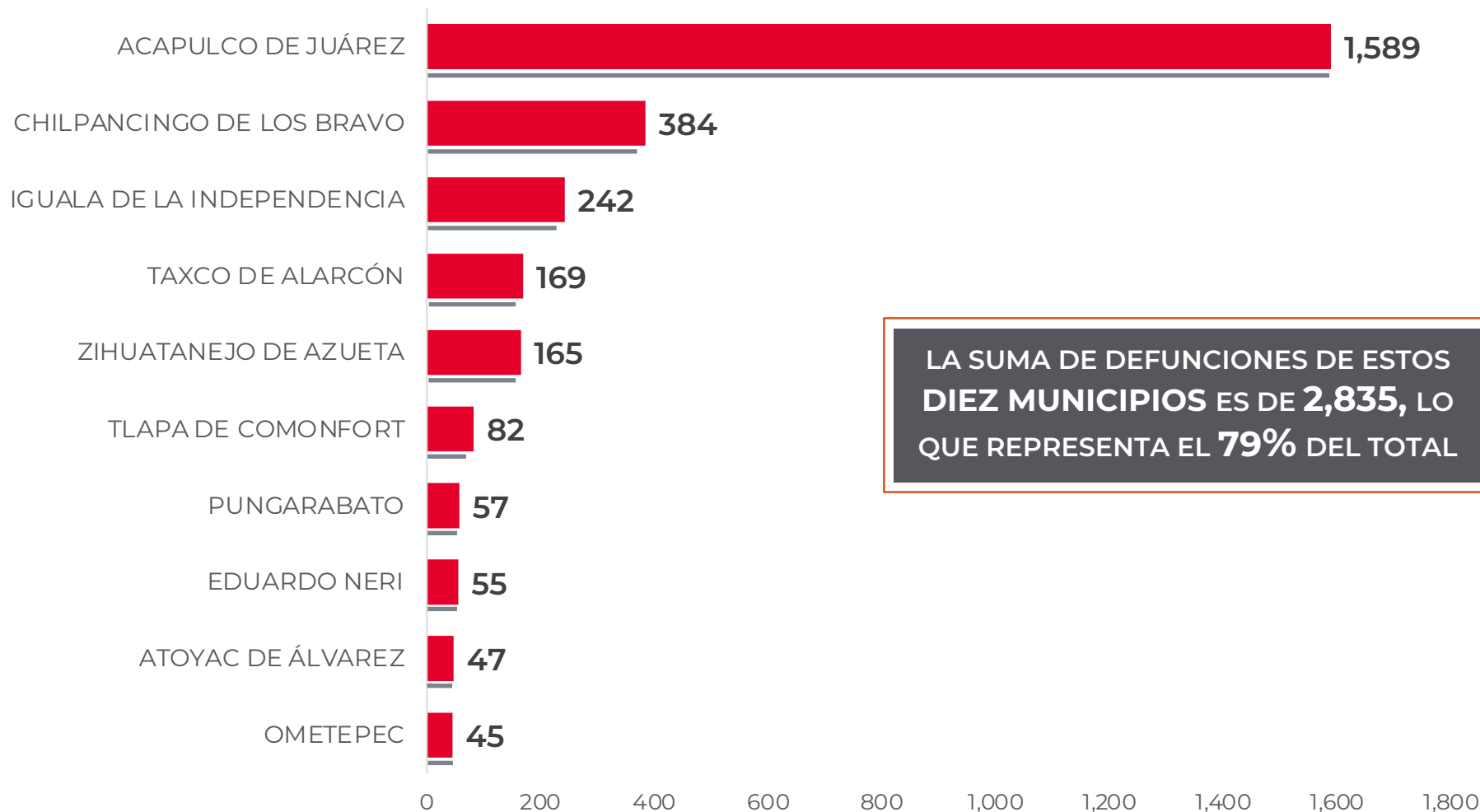
DEFUNCIONES JUL - FEB POR FECHA		
No. Prog.	FECHA	NÚMERO
1	23/02/21	1
2	22/02/21	10
3	21/02/21	2
4	19/02/21	1
5	02/01/21	1
6	27/10/20	1
TOTAL DEFUNCIONES		16



**RIESGO
MÁXIMO**

MUNICIPIOS CON MAYOR NÚMERO DE DEFUNCIONES (CORTE 24-Feb-2021)

N=3,572



LA SUMA DE DEFUNCIONES DE ESTOS
DIEZ MUNICIPIOS ES DE 2,835, LO
QUE REPRESENTA EL **79%** DEL TOTAL



GUERRERO
NOS NECESITA A TODOS



Secretaría
de Salud



GOBIERNO DEL ESTADO DE
GUERRERO
2015 - 2021

**RIESGO
MÁXIMO**



PORCENTAJE DE OCUPACIÓN HOSPITALARIA



CONCENTRADO SECTORIAL, DISPONIBILIDAD DE CAMAS (25-Feb-2021)

**RIESGO
MÁXIMO**

Corte (25-Feb-2021)	DESCRIPCIÓN	TOTAL SECTORIAL		
		NÚMERO	OCUPACIÓN	% DE OCUPACIÓN
	CAMAS COVID	734	244 (+1)	33%
	CAMAS NO COVID	867	483 (+3)	56%
	TOTAL	1,601	727	45%

Corte (24-Feb-2021)	DESCRIPCIÓN	TOTAL SECTORIAL		
		NÚMERO	OCUPACIÓN	% DE OCUPACIÓN
	CAMAS COVID	734	243	33%
	CAMAS NO COVID	867	480	55%
	TOTAL	1,601	723	45%



**RIESGO
MÁXIMO**

DISPONIBILIDAD CAMAS HOSPITALIZACIÓN GENERAL (24-Feb-2021)

COVID-19 México: disponibilidad de camas para hospitalización general

Entidades

Sin cambio

0

con **más de 70%** de ocupación

Sin cambio

3

entre **69% y 50%** de ocupación

CDMX 58%
Pue. 53%
Edomex 52%

29

con **menos de 50%** de ocupación



32%

ocupación nacional
(sin cambio)

33%

Ocupación guerrero

31,841 Camas totales

21,600 Camas disponibles

10,241 Camas ocupadas



**RIESGO
MÁXIMO**

DISPONIBILIDAD CAMAS CON VENTILADOR (24-Feb-2021)

COVID-19 México: disponibilidad de camas con ventilador

Entidades

sin cambio

0

con **más de 70%** de ocupación

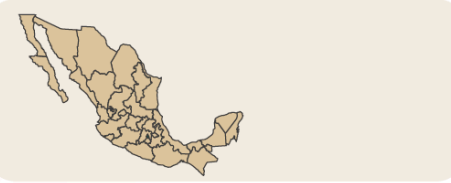
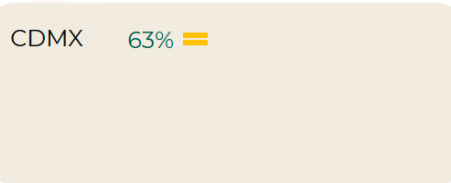
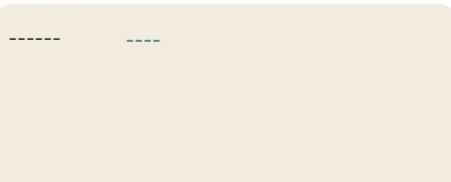
sin cambio

1

entre **69% y 50%** de ocupación

31

con **menos de 50%** de ocupación



35%

-1 pp

ocupación nacional

23%

Ocupación guerrero

11,469 Camas totales

7,467 Camas disponibles

4,002 Camas ocupadas