



GUERRERO
NOS NECESITA A TODOS



Secretaría
de Salud



GOBIERNO DEL ESTADO DE
GUERRERO
2015 - 2021

288 TRANSMISIONES



SEMÁFORO NARANJA

**RIESGO ALTO DE
CONTAGIO COVID-19**

EVOLUCIÓN DIARIA
#ServirSinLímites

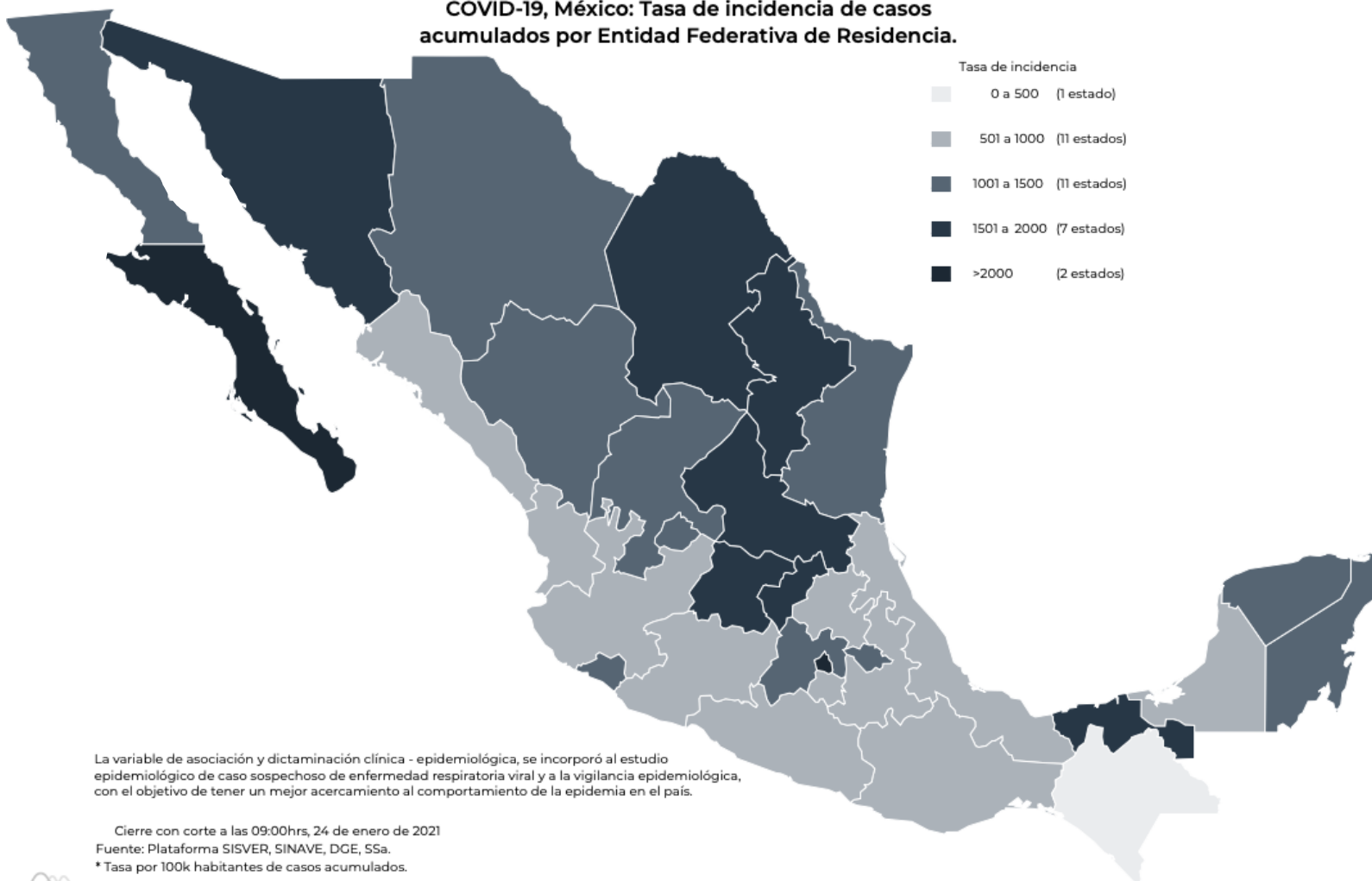
25 DE ENERO DE 2021



**RIESGO
ALTO**

PANORAMA NACIONAL (24-Ene-2021)

COVID-19, México: Tasa de incidencia de casos acumulados por Entidad Federativa de Residencia.



1,763,219

Confirmados

425,044

Sospechosos totales

2,238,405

Negativos

149,614

Defunciones

4,426,668

Personas notificadas

100,926

Activos

La variable de asociación y dictaminación clínica - epidemiológica, se incorporó al estudio epidemiológico de caso sospechoso de enfermedad respiratoria viral y a la vigilancia epidemiológica, con el objetivo de tener un mejor acercamiento al comportamiento de la epidemia en el país.

Cierre con corte a las 09:00hrs, 24 de enero de 2021

Fuente: Plataforma SISVER, SINAVE, DGE, 5Sa.

* Tasa por 100k habitantes de casos acumulados.





GUERRERO
NOS NECESITA A TODOS



Secretaría
de Salud



GOBIERNO DEL ESTADO DE
GUERRERO
2015 - 2021

SEMAFORO DE RIESGO EPIDEMICO

(Del 18 al 31 de enero de 2021)

**RIESGO
ALTO**

SE 4



10 estados

19 estados

2 estados

1 estado



MÁXIMO



ALTO



MEDIO



BAJO



PANORAMA ESTATAL (25-Ene-2021)

**RIESGO
ALTO**



29,894

Total de casos CONFIRMADOS

3,817

Total de casos SOSPECHOSOS

24,424

Total de casos NEGATIVOS

2,963

Total de DEFUNCIONES

58,135

Total de estudios realizados

22,427

Total de Recuperados

1,040

Total de Casos activos



GUERRERO
NOS NECESITA A TODOS



Secretaría
de Salud



GOBIERNO DEL ESTADO DE
GUERRERO
2015 - 2021

**RIESGO
ALTO**



DETECCIÓN DE CASOS NUEVOS



GUERRERO
NOS NECESITA A TODOS



Secretaría
de Salud



GOBIERNO DEL ESTADO DE
GUERRERO
2015 - 2021

**RIESGO
ALTO**

EVOLUCIÓN DE CASOS NUEVOS NIVEL NACIONAL (24-Ene-2021)

1,763,219

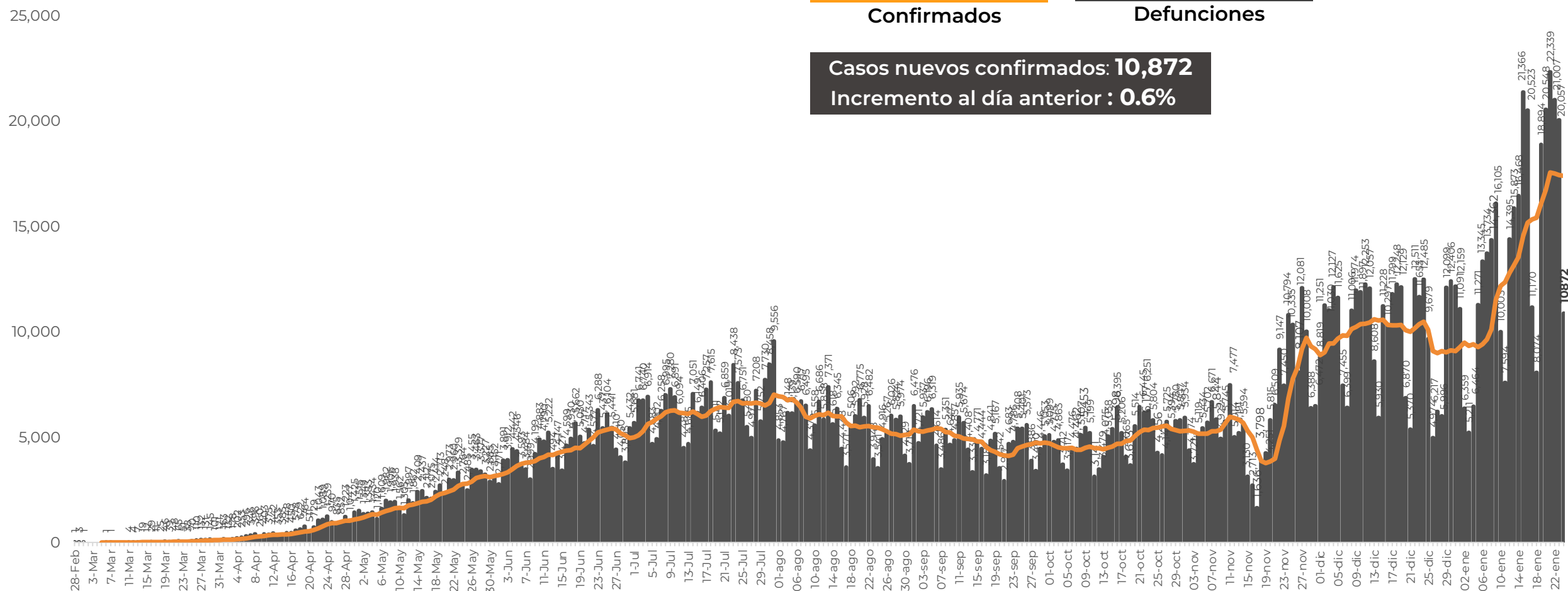
Confirmados

149,614

Defunciones

Casos nuevos confirmados: **10,872**

Incremento al día anterior : **0.6%**





GUERRERO
NOS NECESITA A TODOS



Secretaría
de Salud



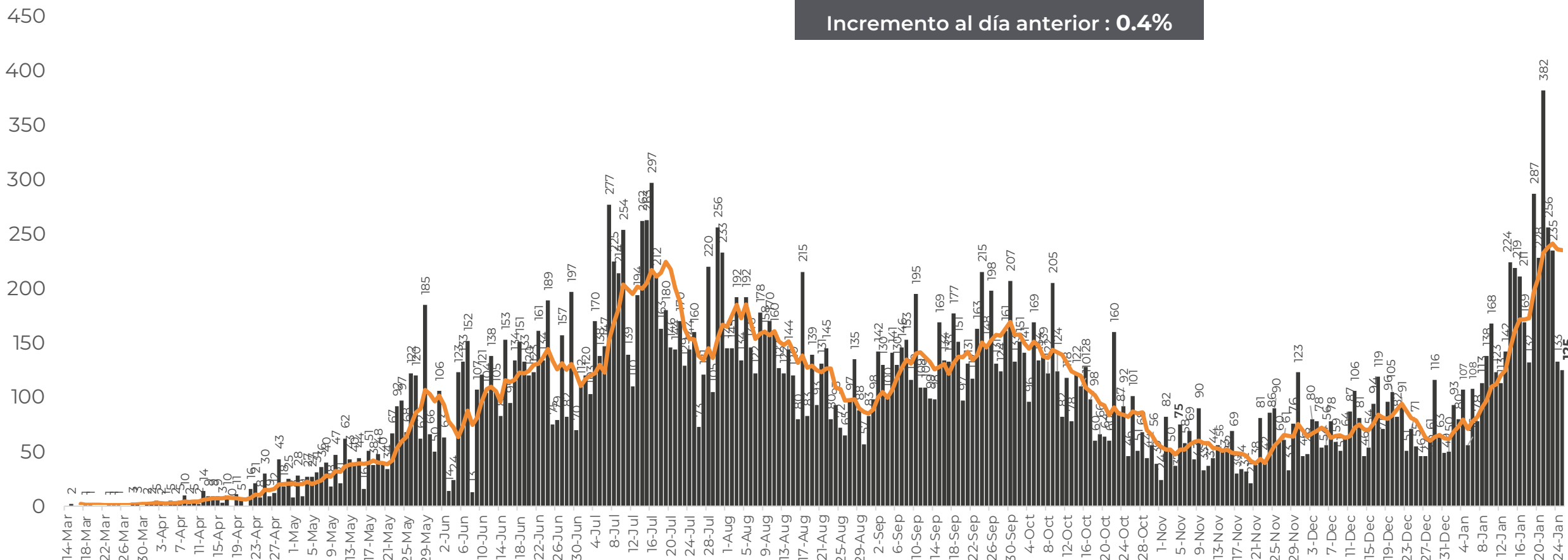
GOBIERNO DEL ESTADO DE
GUERRERO
2015 - 2021

**RIESGO
ALTO**

REGISTRO DIARIO DE CASOS POSITIVOS (25-Ene-2021)

N= 29,894

Casos nuevos confirmados: **125**
Incremento al día anterior : **0.4%**



FUENTE: SINAVE/DGE/SS: Sistema de Vigilancia Epidemiológica de COVID-19 corte de las 08:00 hrs. al 25 de enero del 2021.



GUERRERO
NOS NECESITA A TODOS



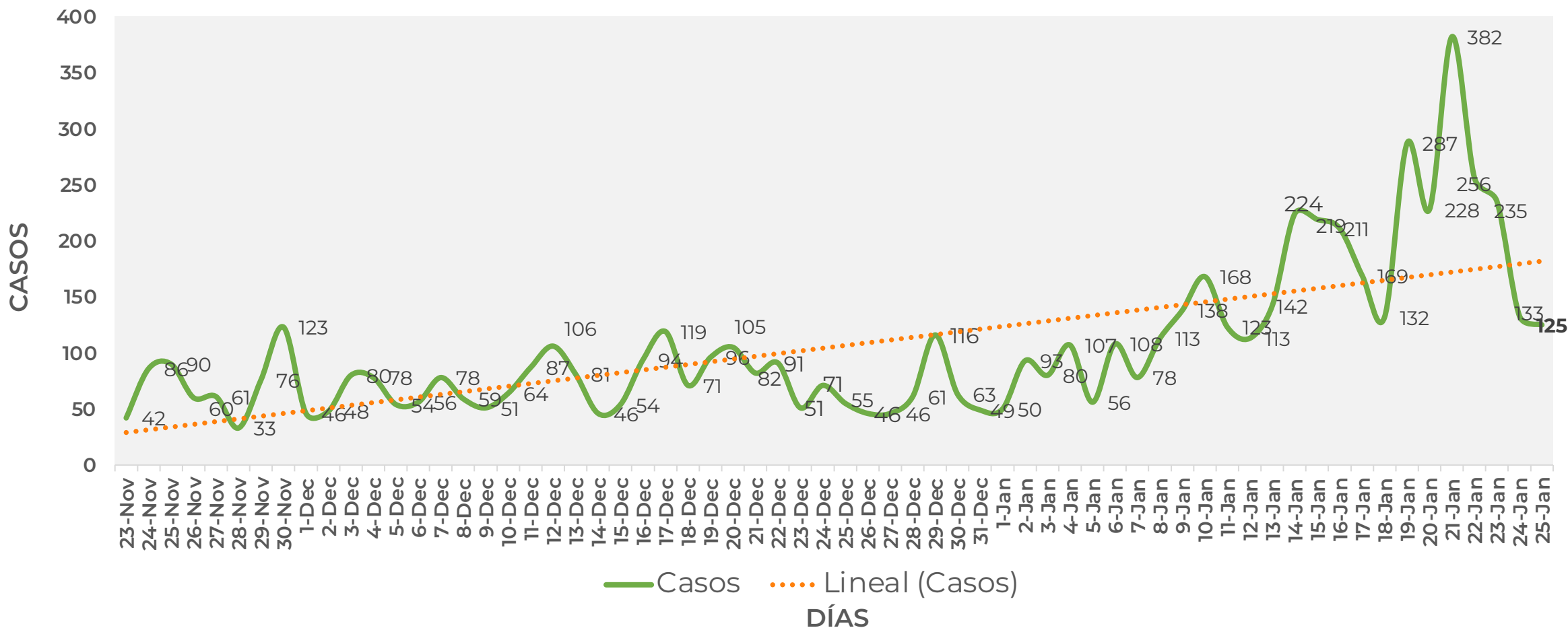
Secretaría
de Salud



GOBIERNO DEL ESTADO DE
GUERRERO
2015 - 2021

COMPORTAMIENTO ESTATAL DE REGISTRO DIARIO DE CASOS POSITIVOS (Del 23 de Noviembre al 25 de enero 2021)

**RIESGO
ALTO**



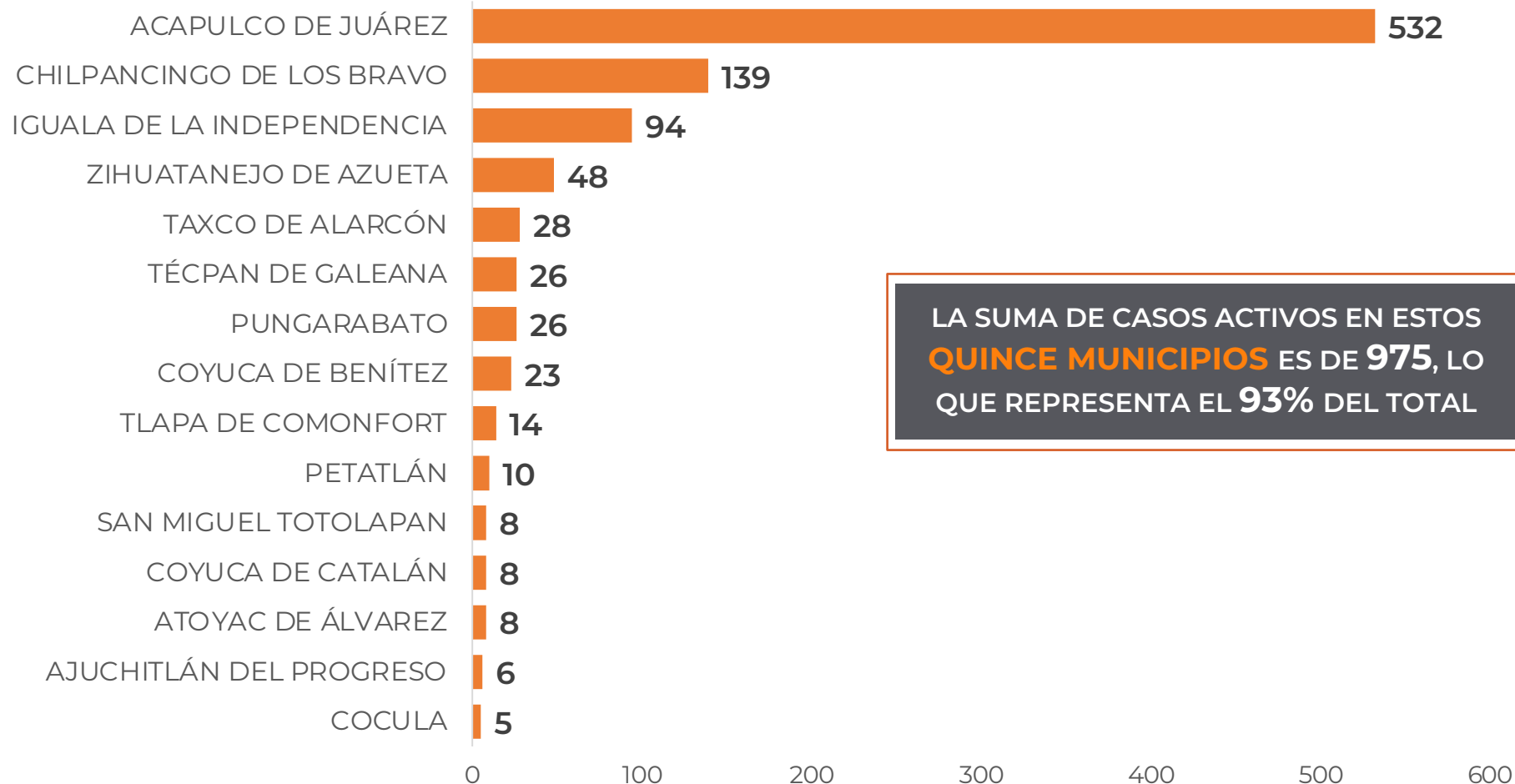


DISTRIBUCIÓN DE MUNICIPIOS CON MAYOR NÚMERO DE CASOS ACTIVOS (Del 11 al 24 de enero 2021)

**RIESGO
ALTO**

N=1,040

Activos en los últimos 14 días



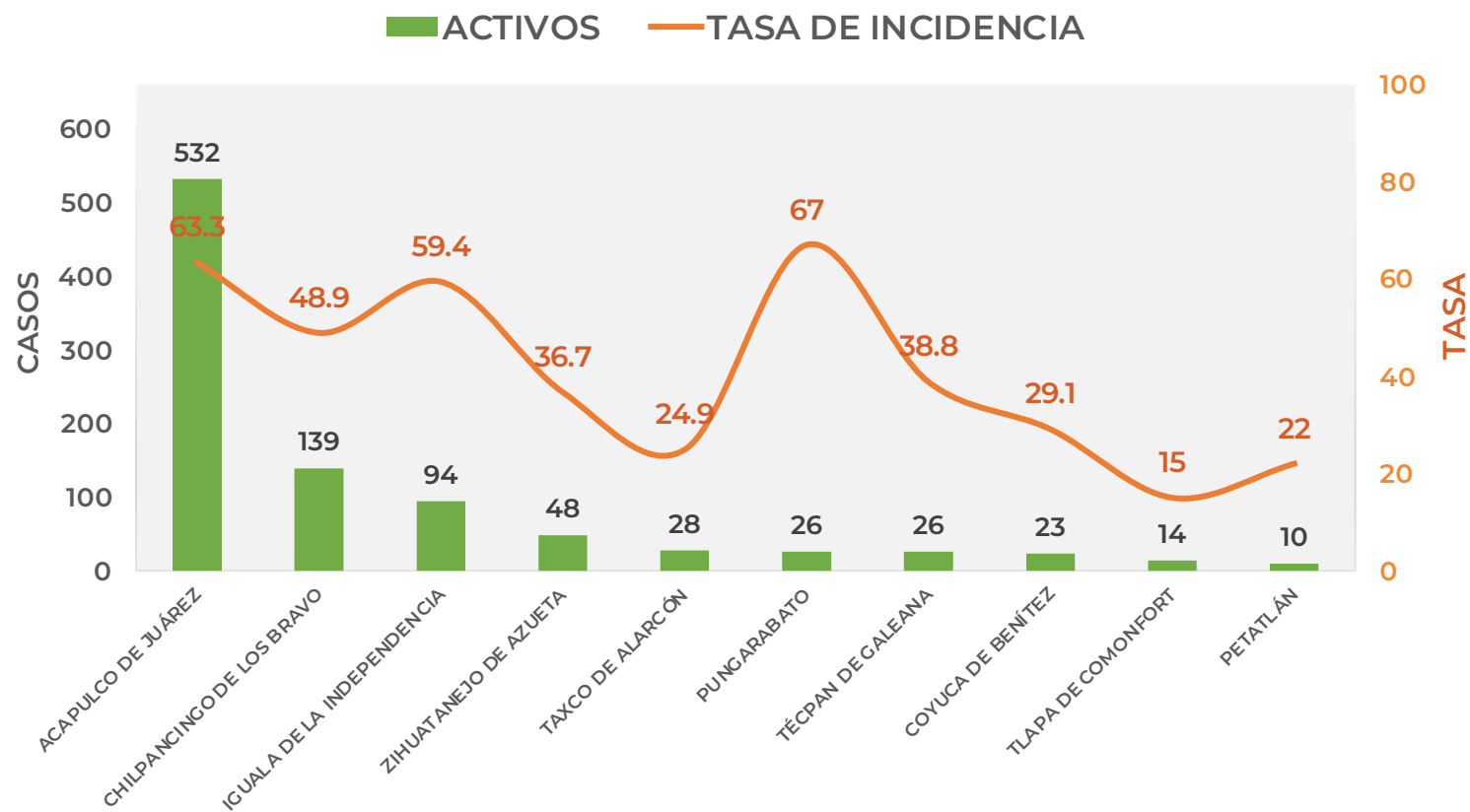
LA SUMA DE CASOS ACTIVOS EN ESTOS
QUINCE MUNICIPIOS ES DE **975**, LO
QUE REPRESENTA EL **93%** DEL TOTAL



TASA DE INCIDENCIA DE CASOS ACTIVOS (Del 11 al 24 de enero 2021)

**RIESGO
ALTO**

No. PROG.	MUNICIPIO	ACTIVOS	TASA DE INCIDENCIA
1	ACAPULCO DE JUÁREZ	532	63.3
2	CHILPANCINGO DE LOS BRAVO	139	48.9
3	IGUALA DE LA INDEPENDENCIA	94	59.4
4	ZIHUATANEJO DE AZUETA	48	36.7
5	TAXCO DE ALARCÓN	28	24.9
6	PUNGARABATO	26	67
7	TÉCPAN DE GALEANA	26	38.8
8	COYUCA DE BENÍTEZ	23	29.1
9	TLAPA DE COMONFORT	14	15
10	PETATLÁN	10	22



TASA DE INCIDENCIA= CASOS x 100,000 / POBLACION*

*Población: Inegi 2019(POBLACIÓN UTILIZADA POR EL NIVEL FEDERAL)

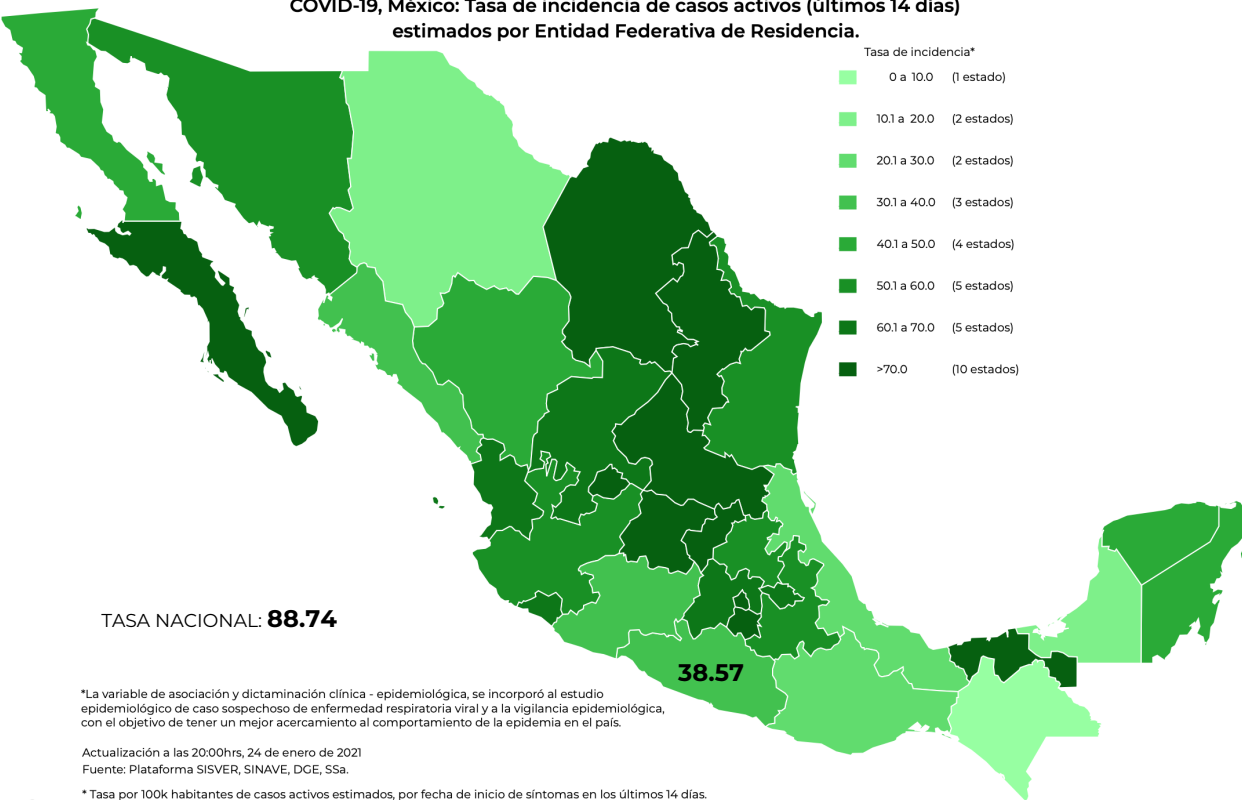
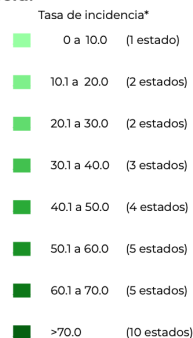


TASA DE INCIDENCIA DE CASOS ACTIVOS ESTIMADOS POR ENTIDAD FEDERATIVA (Del 11 al 24 de enero 2021)

**RIESGO
ALTO**

N=1,040

COVID-19, México: Tasa de incidencia de casos activos (últimos 14 días)
estimados por Entidad Federativa de Residencia.



*La variable de asociación y dictaminación clínica - epidemiológica, se incorporó al estudio epidemiológico de caso sospechoso de enfermedad respiratoria viral y a la vigilancia epidemiológica, con el objetivo de tener un mejor acercamiento al comportamiento de la epidemia en el país.

Actualización a las 20:00hrs, 24 de enero de 2021
Fuente: Plataforma SISVER, SINAVE, DGE, SSA.

* Tasa por 100k habitantes de casos activos estimados, por fecha de inicio de síntomas en los últimos 14 días.

Fecha de síntomas	Confirmados	Sospechosos	Total	Estimados (38%)	Tasa estimada
11/01/21	191	52	243	211	
12/01/21	141	66	207	166	
13/01/21	137	82	219	168	
14/01/21	131	116	247	175	
15/01/21	95	105	200	135	
16/01/21	108	109	217	149	
17/01/21	89	147	236	145	
18/01/21	77	128	205	125	
19/01/21	33	111	144	75	
20/01/21	28	47	75	46	
21/01/21	7	9	16	10	
22/01/21	2	5	7	4	
23/01/21	1	1	2	1	
24/01/21	0	0	0	0	
Total	1,040	978	2,018	1,411	38.57

TASA ESTIMADA DE INCIDENCIA= (TOTAL DE ESTIMADOS X 100,000 / POBLACIÓN TOTAL)



GUERRERO
NOS NECESITA A TODOS



Secretaría
de Salud



GOBIERNO DEL ESTADO DE
GUERRERO
2015 - 2021

**RIESGO
ALTO**

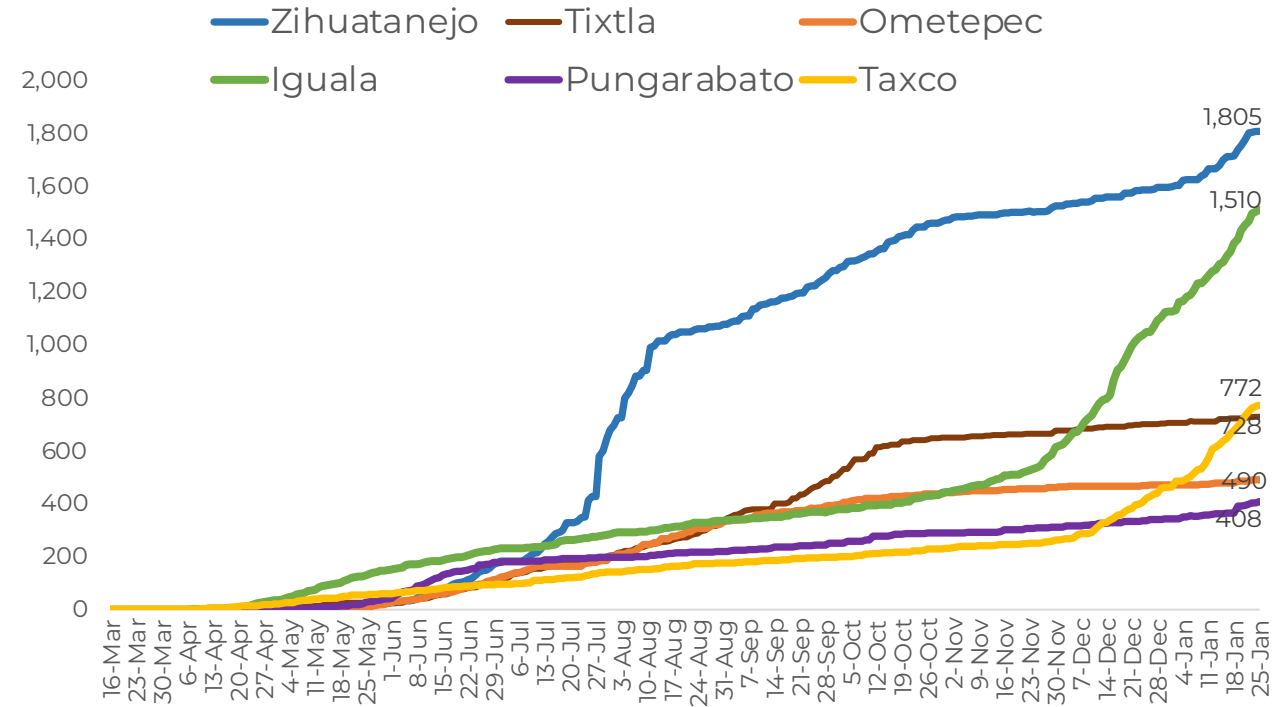
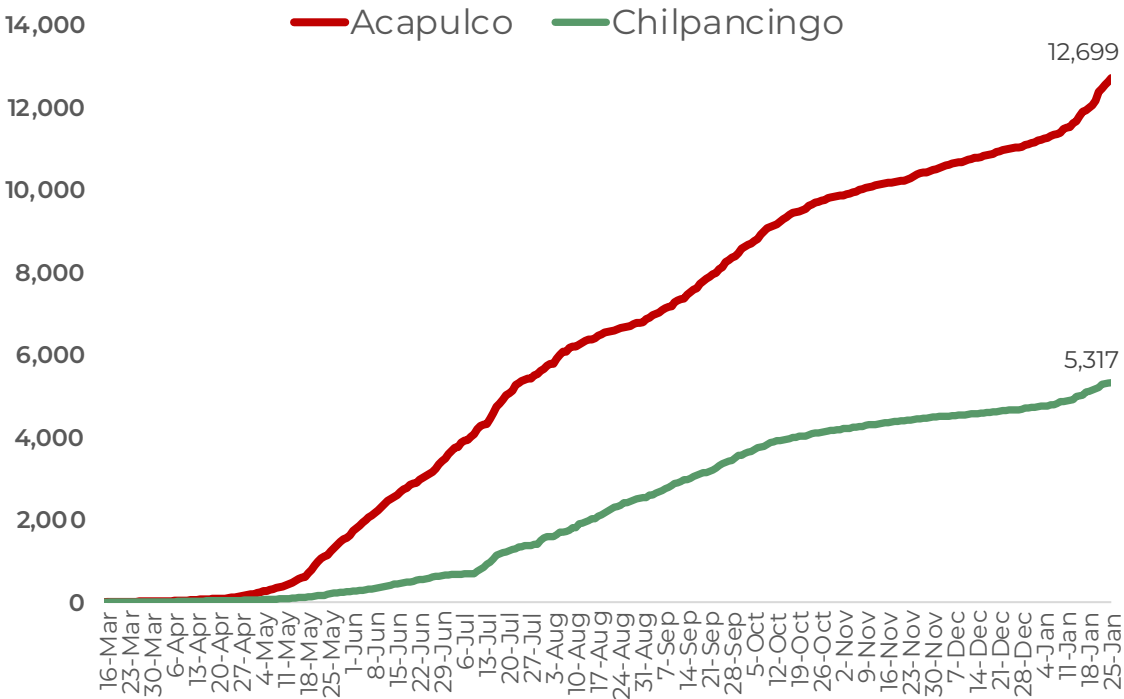


TENDENCIA DE OCURRENCIA DE CASOS



**RIESGO
ALTO**

CASOS POSITIVOS DE MUNICIPIOS PRIORITARIOS (CORTE 25-Ene-2021)





GUERRERO
NOS NECESITA A TODOS



Secretaría
de Salud



GOBIERNO DEL ESTADO DE
GUERRERO
2015 - 2021

**RIESGO
ALTO**



TENDENCIA DE HOSPITALIZACIÓN



GUERRERO
NOS NECESITA A TODOS



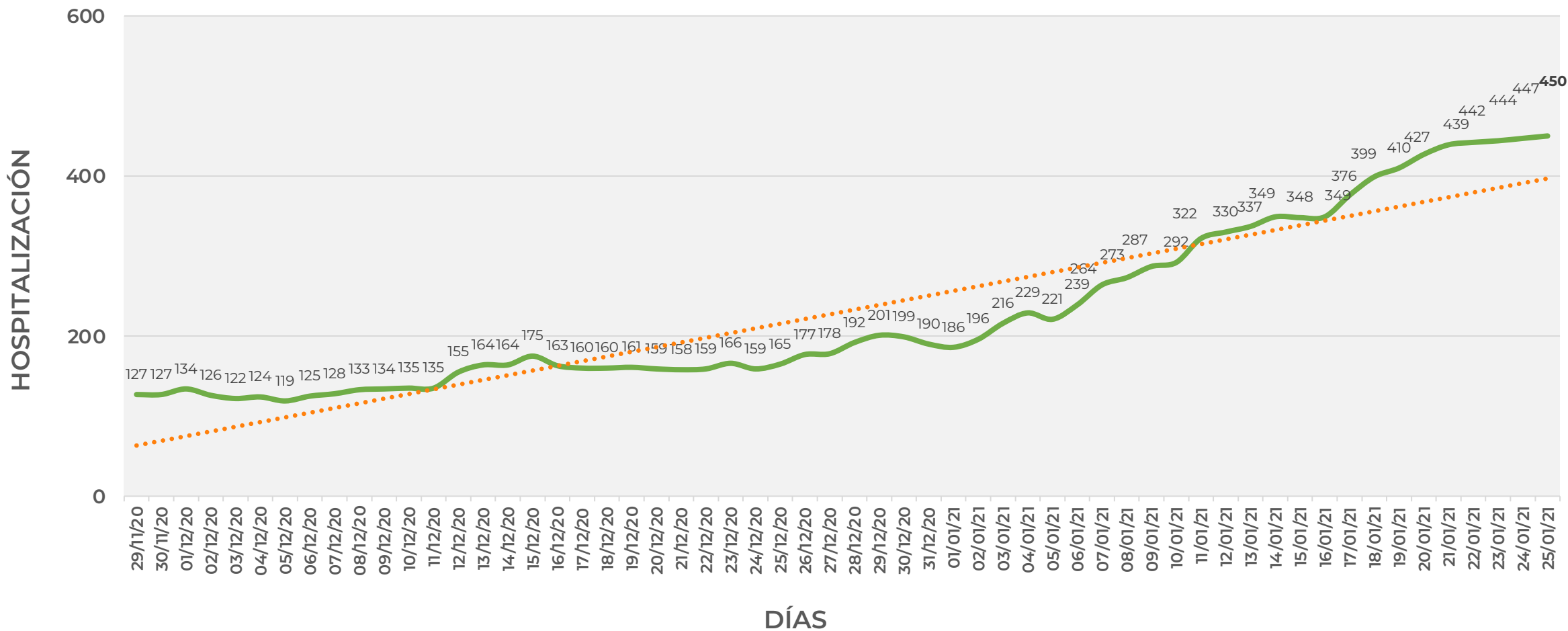
Secretaría
de Salud



GOBIERNO DEL ESTADO DE
GUERRERO
2015 - 2021

COMPORTAMIENTO ESTATAL DE HOSPITALIZACIÓN EN TIEMPO REAL DÍA A DÍA (Del 29 de Noviembre al 25 de enero 2021)

RIESGO ALTO





GUERRERO
NOS NECESITA A TODOS



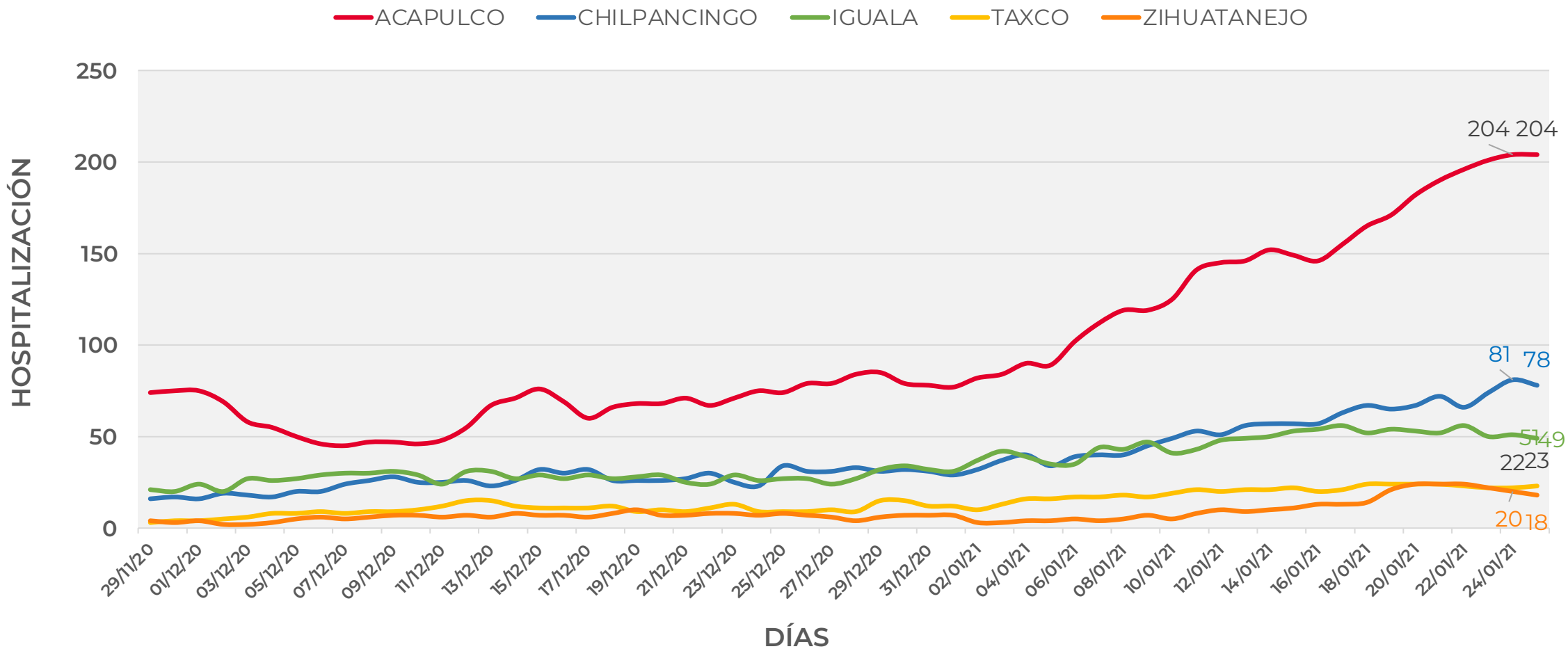
Secretaría
de Salud



GOBIERNO DEL ESTADO DE
GUERRERO
2015 - 2021

COMPORTAMIENTO MUNICIPAL DE HOSPITALIZACIÓN EN TIEMPO REAL DÍA A DÍA (Del 29 de Noviembre al 24 de enero 2021)

RIESGO ALTO





GUERRERO
NOS NECESITA A TODOS



Secretaría
de Salud



GOBIERNO DEL ESTADO DE
GUERRERO
2015 - 2021

ESTADO DE SALUD DE PACIENTES HOSPITALIZADOS TIEMPO REAL (Día a Día)

**RIESGO
ALTO**

ESTATUS	TOTAL
HOSPITALIZADO ESTABLE	112
HOSPITALIZADO GRAVE	262
HOSPITALIZADO CRÍTICO (INTUBADO)	76
TOTAL	450

Corte: 25 de enero de 2021



GUERRERO
NOS NECESITA A TODOS



Secretaría
de Salud

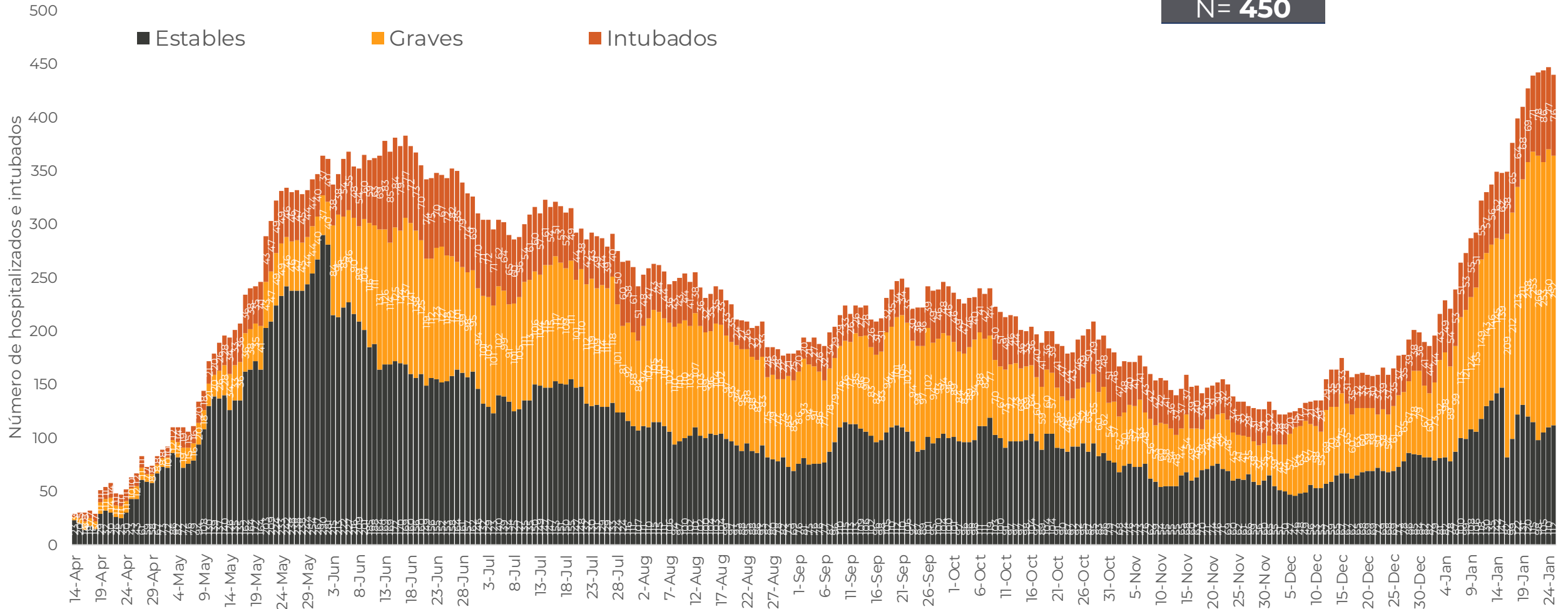


GOBIERNO DEL ESTADO DE
GUERRERO
2015 - 2021

**RIESGO
ALTO**

TENDENCIA DE HOSPITALIZADOS COVID-19

N = 450





GUERRERO
NOS NECESITA A TODOS



Secretaría
de Salud



GOBIERNO DEL ESTADO DE
GUERRERO
2015 - 2021

**RIESGO
ALTO**



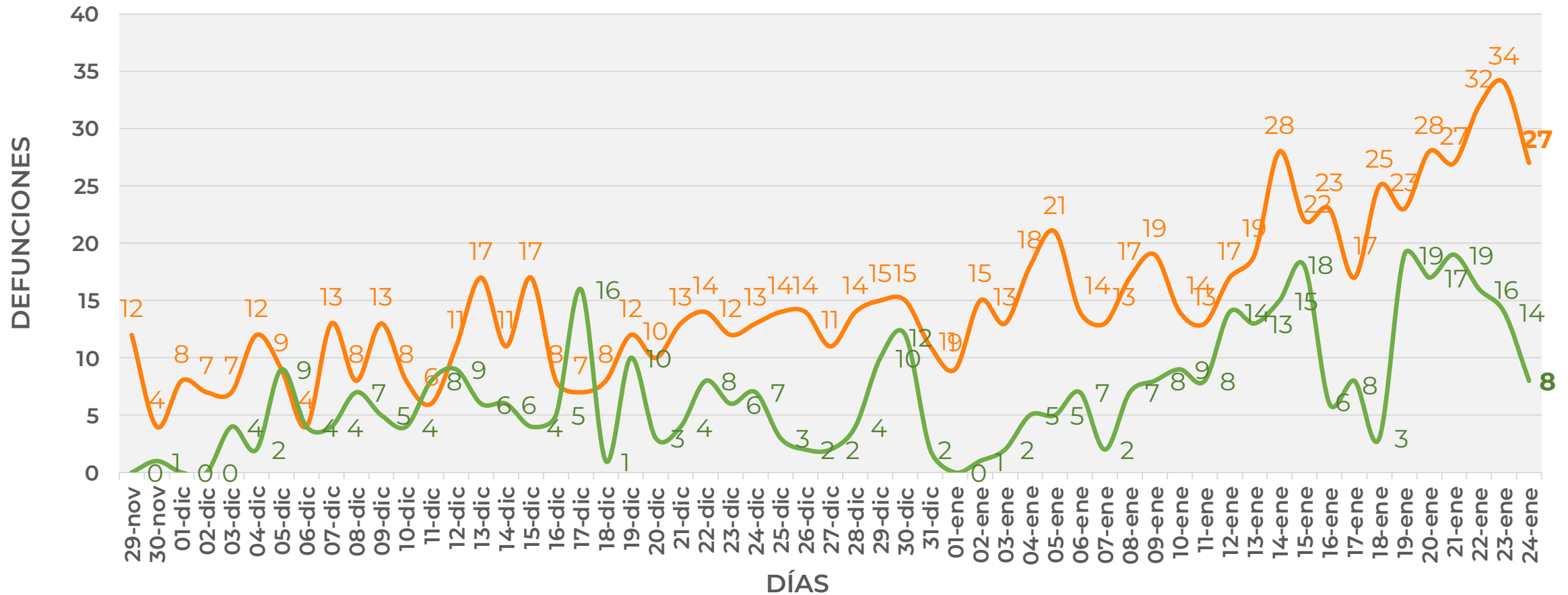
TENDENCIA DE DEFUNCIONES



COMPORTAMIENTO ESTATAL DE DEFUNCIONES EN TIEMPO REAL DÍA A DÍA VS PLATAFORMA (Del 29 de Noviembre al 24 de enero 2021)

RIESGO ALTO

— TIEMPO REAL — PLATAFORMA





GUERRERO
NOS NECESITA A TODOS



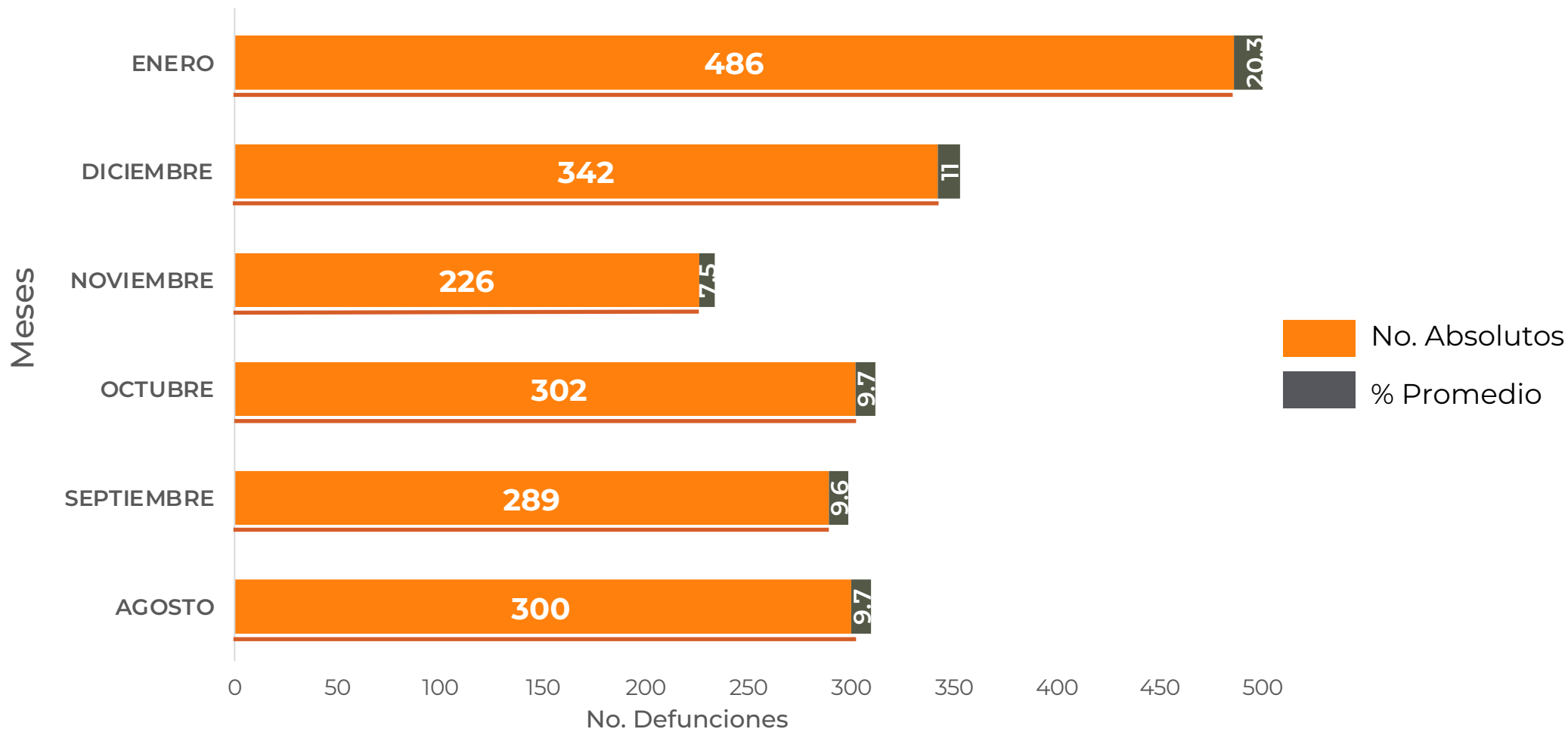
Secretaría
de Salud



GOBIERNO DEL ESTADO DE
GUERRERO
2015 - 2021

COMPARATIVO DE LAS DEFUNCIONES POR MES NÚMEROS ABSOLUTOS VS PORCENTAJE DEL DÍA A DÍA (Corte: 24-Ene-2021)

**RIESGO
ALTO**





DEFUNCIONES NOTIFICADAS POR FECHA DE REGISTRO (CORTE 24-Ene-2021)

**RIESGO
ALTO**

DEFUNCIONES NOTIFICADAS POR MES

MES	NÚMERO
ENERO	8
DICIEMBRE	0
NOVIEMBRE	0
OCTUBRE	0
SEPTIEMBRE	0
AGOSTO	0
JULIO	0
JUNIO	0
MAYO	0
ABRIL	0
TOTAL DEFUNCIONES	8

DEFUNCIONES **ENERO** POR FECHA

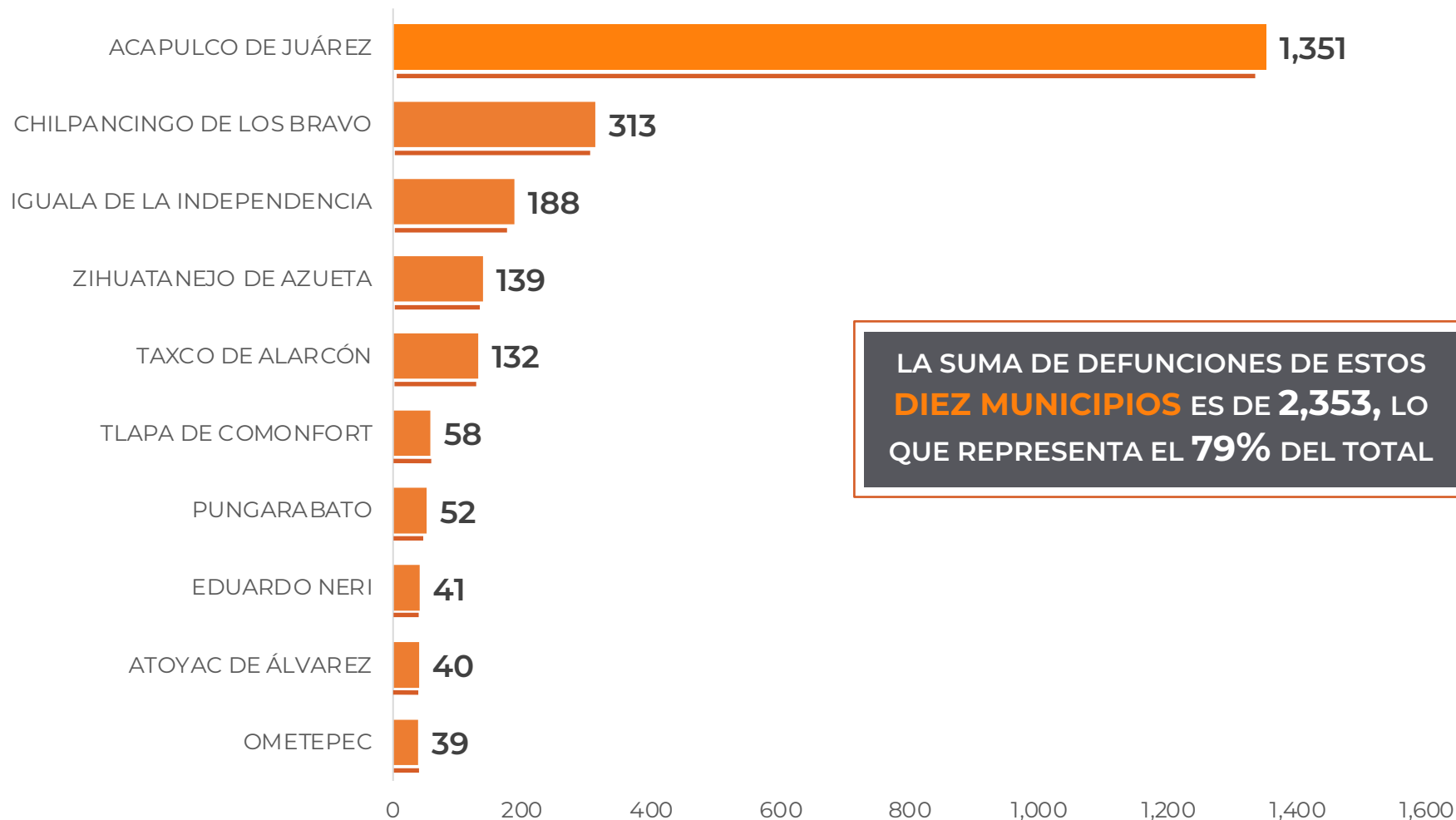
No. Prog.	FECHA	NÚMERO
1	23/01/21	3
2	22/01/21	2
3	21/01/21	2
4	17/01/21	1
TOTAL DEFUNCIONES		8



**RIESGO
ALTO**

MUNICIPIOS CON MAYOR NÚMERO DE DEFUNCIONES (CORTE 24-Ene-2021)

N=2,963





GUERRERO
NOS NECESITA A TODOS



Secretaría
de Salud



GOBIERNO DEL ESTADO DE
GUERRERO
2015 - 2021

**RIESGO
ALTO**



PORCENTAJE DE OCUPACIÓN HOSPITALARIA



CONCENTRADO SECTORIAL, DISPONIBILIDAD DE CAMAS (24-Ene-2021)

**RIESGO
ALTO**

Corte (24-Ene-2021)	DESCRIPCIÓN	TOTAL SECTORIAL		
		NÚMERO	OCUPACIÓN	% DE OCUPACIÓN
	CAMAS COVID	705	450 (+3)	64%
	CAMAS NO COVID	891	463 (-6)	52%
	TOTAL	1,596	913	57%

Corte (23-Ene-2021)	DESCRIPCIÓN	TOTAL SECTORIAL		
		NÚMERO	OCUPACIÓN	% DE OCUPACIÓN
	CAMAS COVID	705	447	63%
	CAMAS NO COVID	891	469	53%
	TOTAL	1,596	916	57%



**RIESGO
ALTO**

DISPONIBILIDAD CAMAS HOSPITALIZACIÓN GENERAL (24-Ene-2021)

COVID-19 México: disponibilidad de camas para hospitalización general

Entidades

9

con **más del 70%** de ocupación

CD. MX.	89%	Hgo.	81%
Cto.	85%	Pue.	80%
Edo.Mex.	83%	Gro.	72%
N.L.	82%	Nay.	71%
Mor.	82%		

6

con **entre 69% y 50%** de ocupación

Qro.	67%	Tlax.	50%
Mich.	56%		
Ver.	53%		
Jal.	53%		
Oax.	53%		

17

con **menos del 50%** de ocupación



60%
ocupación nacional

64%
Ocupación guerrero

34,495 totales

13,878 disponibles

20,617 ocupadas



**RIESGO
ALTO**

DISPONIBILIDAD CAMAS CON VENTILADOR (24-Ene-2021)

COVID-19 México: disponibilidad de camas con ventilador

Entidades

3

con **más del 70%** de ocupación

CD. MX. 86%
Edo. Mex. 82%
N. L. 78%

4

entre **69% y 50%** de ocupación

Ags. 57%
Col. 56%
Hgo. 56%
Pue. 55%

25

con **menos del 50%** de ocupación



53%

ocupación nacional

38%

Ocupación guerrero

10,672 totales

5,027 disponibles

5,645 ocupadas