



**GUERRERO**  
NOS NECESITA A TODOS



Secretaría  
**de Salud**



GOBIERNO DEL ESTADO DE  
**GUERRERO**  
2015 - 2021

**SEMÁFORO NARANJA**

**RIESGO  
ALTO**



**DE  
CONTAGIO**

**SECRETARÍA DE SALUD  
INFORME DE SEGUIMIENTO  
(TRANSMISIÓN # 152)**

**25 DE AGOSTO DE 2020**



**GUERRERO**  
NOS NECESITA A TODOS



Secretaría  
**de Salud**

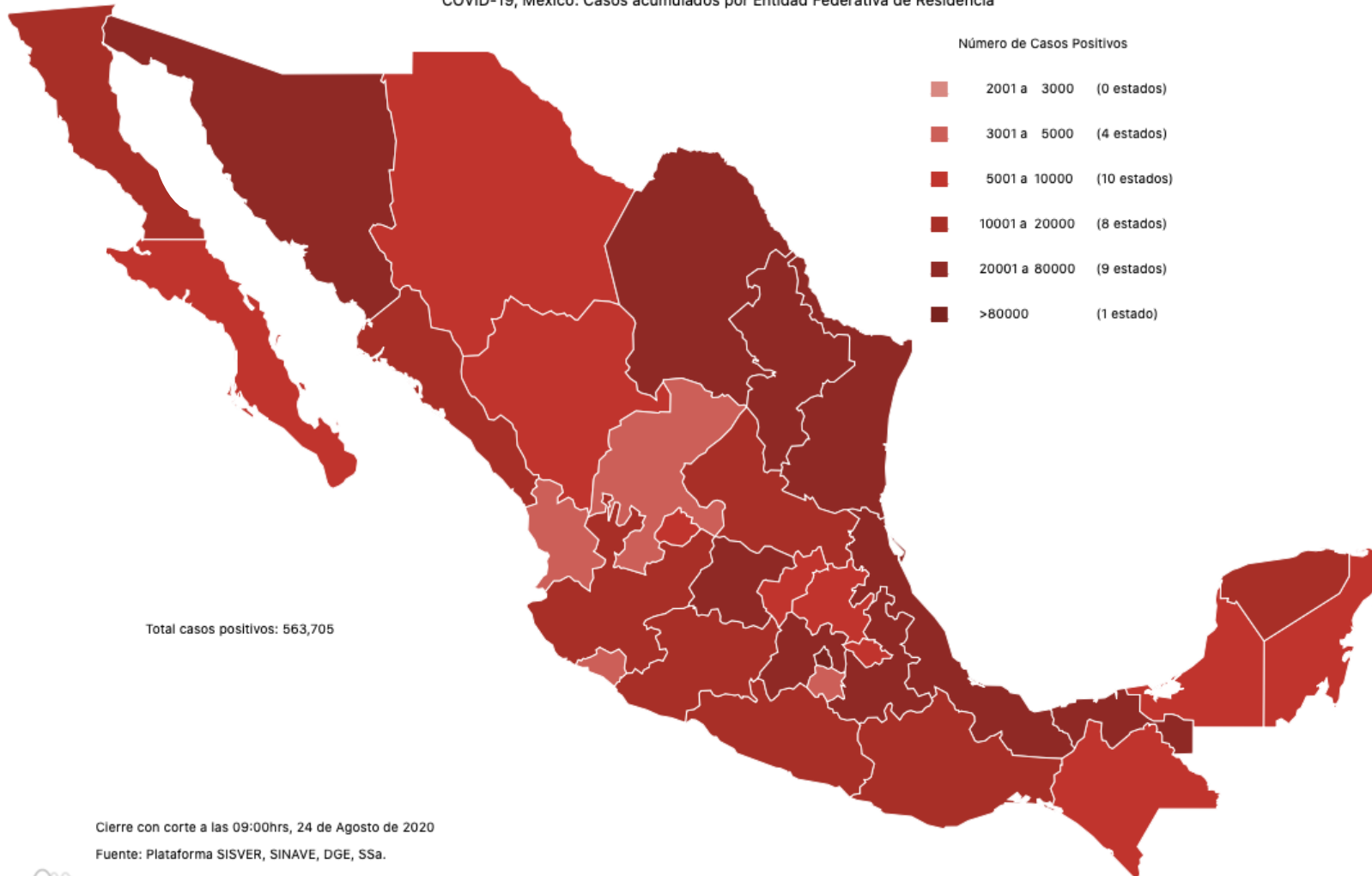


GOBIERNO DEL ESTADO DE  
**GUERRERO**  
2015 - 2021

## PANORAMA NACIONAL (24-Ago-2020)

**RIESGO  
ALTO**

COVID-19, México: Casos acumulados por Entidad Federativa de Residencia



**563,705**

Confirmados

**77,198**

Sospechosos

**622,932**

Negativos

**60,800**

Defunciones

**1,263,835**

Personas estudiadas

**26,755**

Activos

Cierre con corte a las 09:00hrs, 24 de Agosto de 2020

Fuente: Plataforma SISVER, SINAVE, DGE, SSA.



**GUERRERO**  
NOS NECESITA A TODOS



Secretaría  
**de Salud**



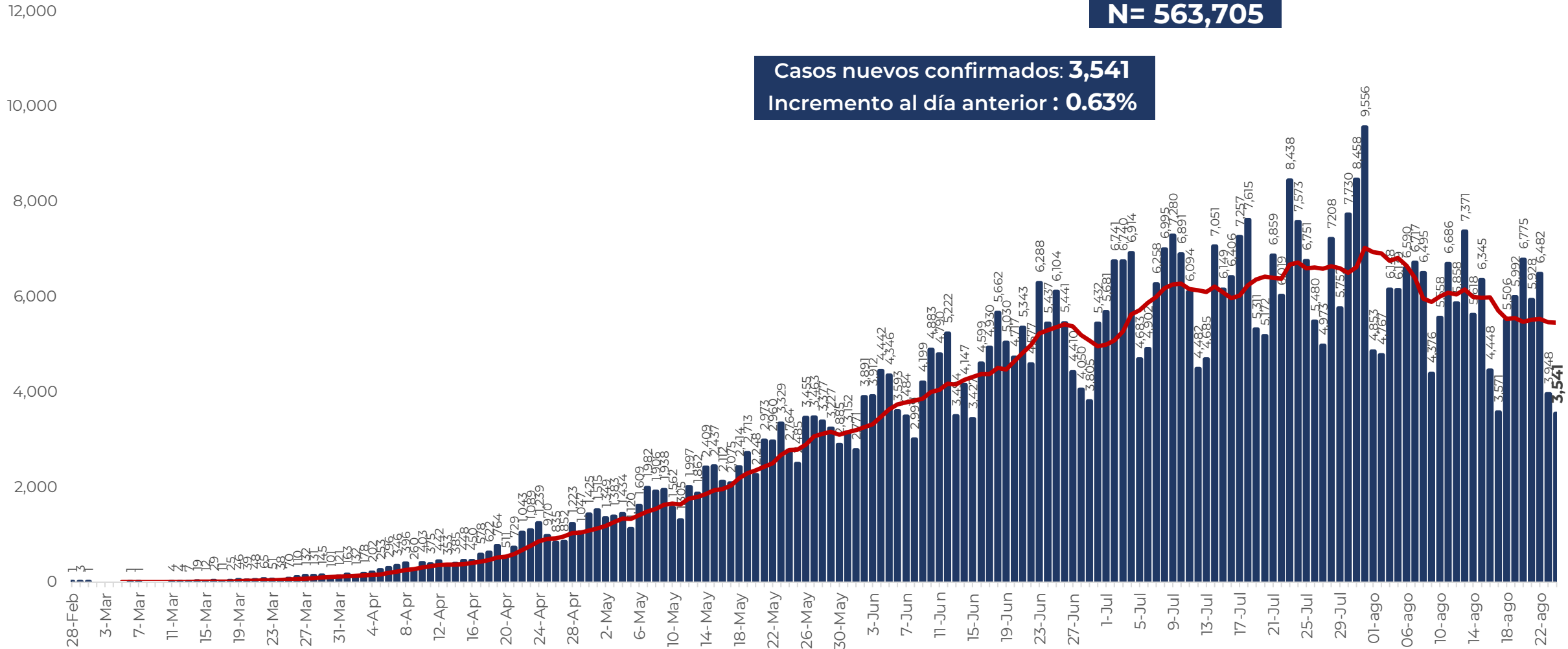
GOBIERNO DEL ESTADO DE  
**GUERRERO**  
2015 - 2021

# EVOLUCIÓN DE CASOS NUEVOS NIVEL NACIONAL (24-Ago-2020)

**RIESGO  
ALTO**

**N= 563,705**

Casos nuevos confirmados: **3,541**  
Incremento al día anterior : **0.63%**





**GUERRERO**  
NOS NECESITA A TODOS



Secretaría  
**de Salud**



GOBIERNO DEL ESTADO DE  
**GUERRERO**  
2015 - 2021

## SEMÁFORO DE RIESGO EPIDÉMICO del 23 al 29 de agosto

**RIESGO  
ALTO**

# SE 35



**25 estados**

**6 estados**

**1 estado**

**Nivel de riesgo epidémico**

- MÁXIMO
- ALTO
- MEDIO
- BAJO

MÁXIMO ALTO MEDIO BAJO





# PANORAMA ESTATAL (25-ago-2020)

**RIESGO ALTO**



**14,270**

Total de casos CONFIRMADOS

**659**

Total de casos SOSPECHOSOS

**9,563**

Total de casos NEGATIVOS

**1,635**

Total de DEFUNCIONES

**24,492**

Total de estudios realizados

**10,210**

Total de Recuperados

**687**

Total de Casos activos

**Lazaro Cardenas(3,202)**

Tulcingo (11)

Santiago Juxtlahuaca (8)

Oaxaca

Mesones Hidalgo (1)

Santa María Cortijo (1)

Núm.	Descripción
<b>81</b>	Municipios con casos positivos
<b>0</b>	Municipios vecinos sin contagio
<b>0</b>	Municipios sin contagios, sin vecindad



**GUERRERO**  
NOS NECESITA A TODOS



Secretaría  
**de Salud**



GOBIERNO DEL ESTADO DE  
**GUERRERO**  
2015 - 2021



# DETECCIÓN DE CASOS NUEVOS

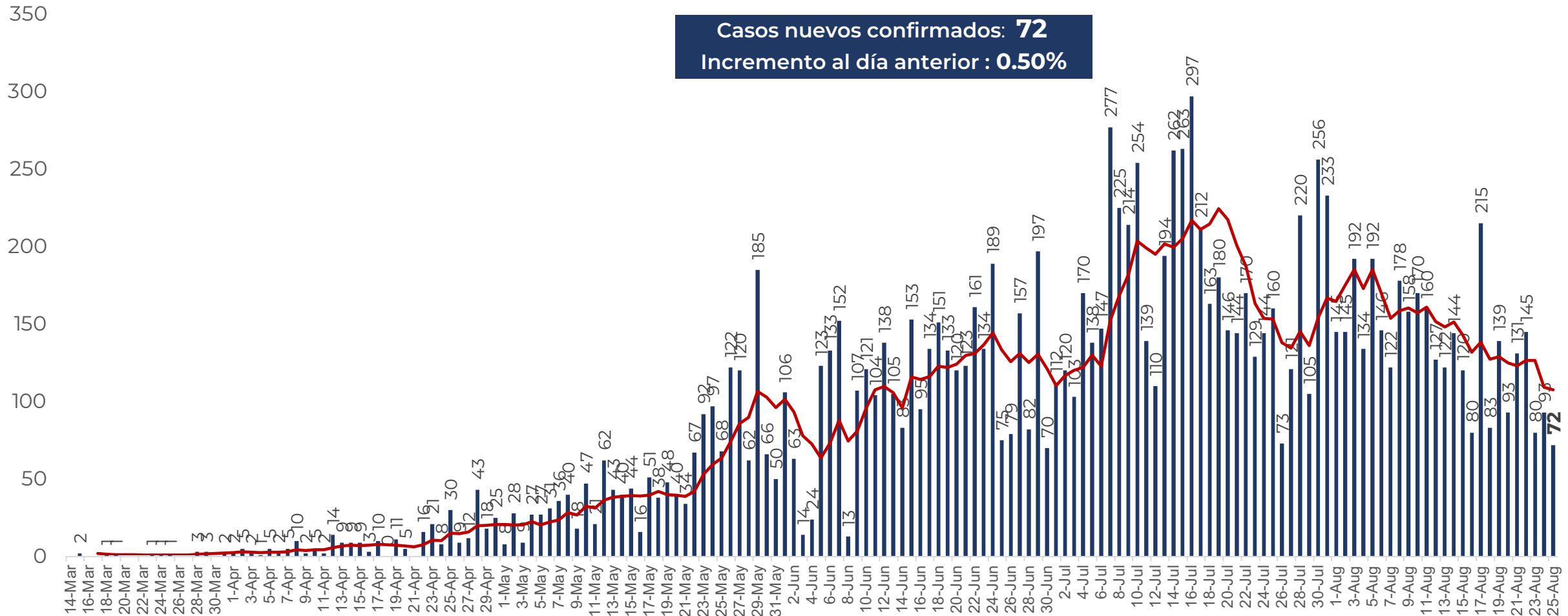


**RIESGO  
ALTO**

# DETECCIÓN DE CASOS NUEVOS

**N=14,270**

Casos nuevos confirmados: **72**  
Incremento al día anterior : **0.50%**



FUENTE: SINAVE/DGE/SS: Sistema de Vigilancia Epidemiológica de COVID-19 corte de las 20:00 hrs. al 24 de agosto del 2020.

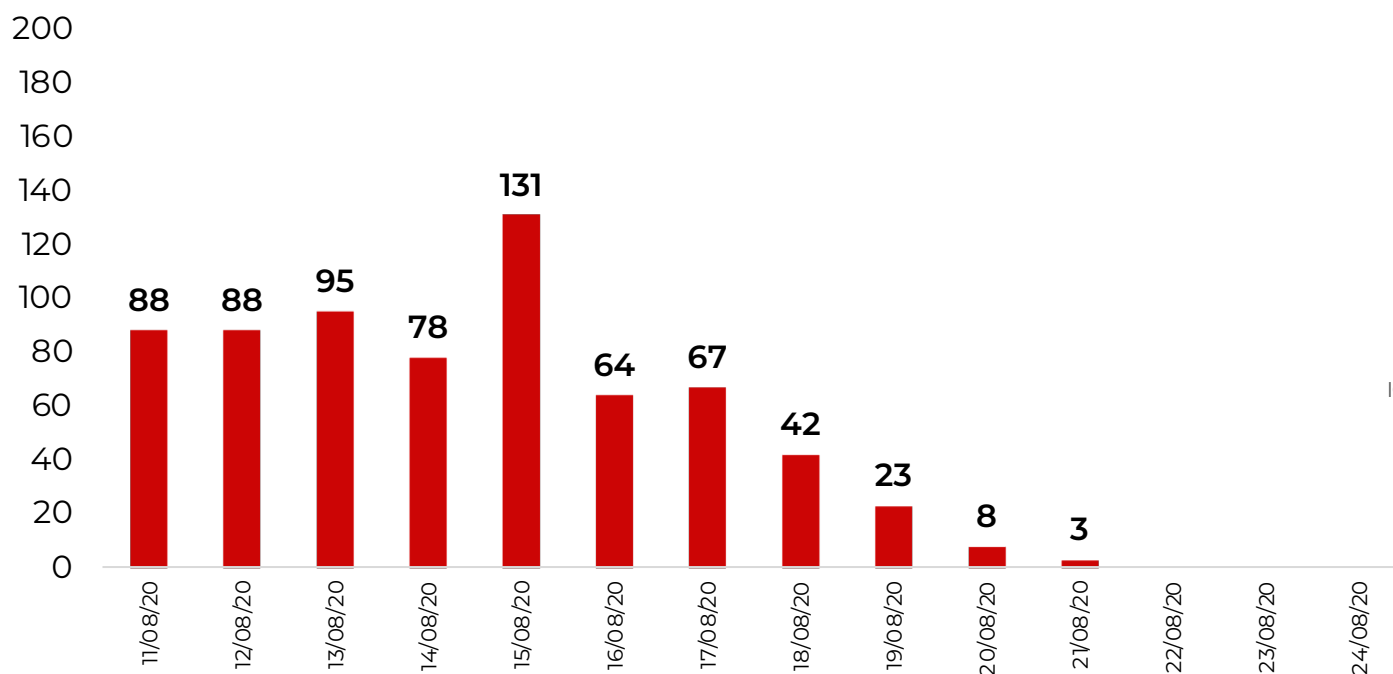


## DISTRIBUCIÓN DE MUNICIPIOS POR DÍAS Y CON MAYOR NÚMERO DE ACTIVOS (Del 11 al 24 de agosto)

**RIESGO  
ALTO**

**N=687**

Activos en los últimos 14 días



LA SUMA DE ACTIVOS EN ESTOS DIEZ MUNICIPIOS ES DE 550, LO QUE REPRESENTA EL 80% DEL TOTAL



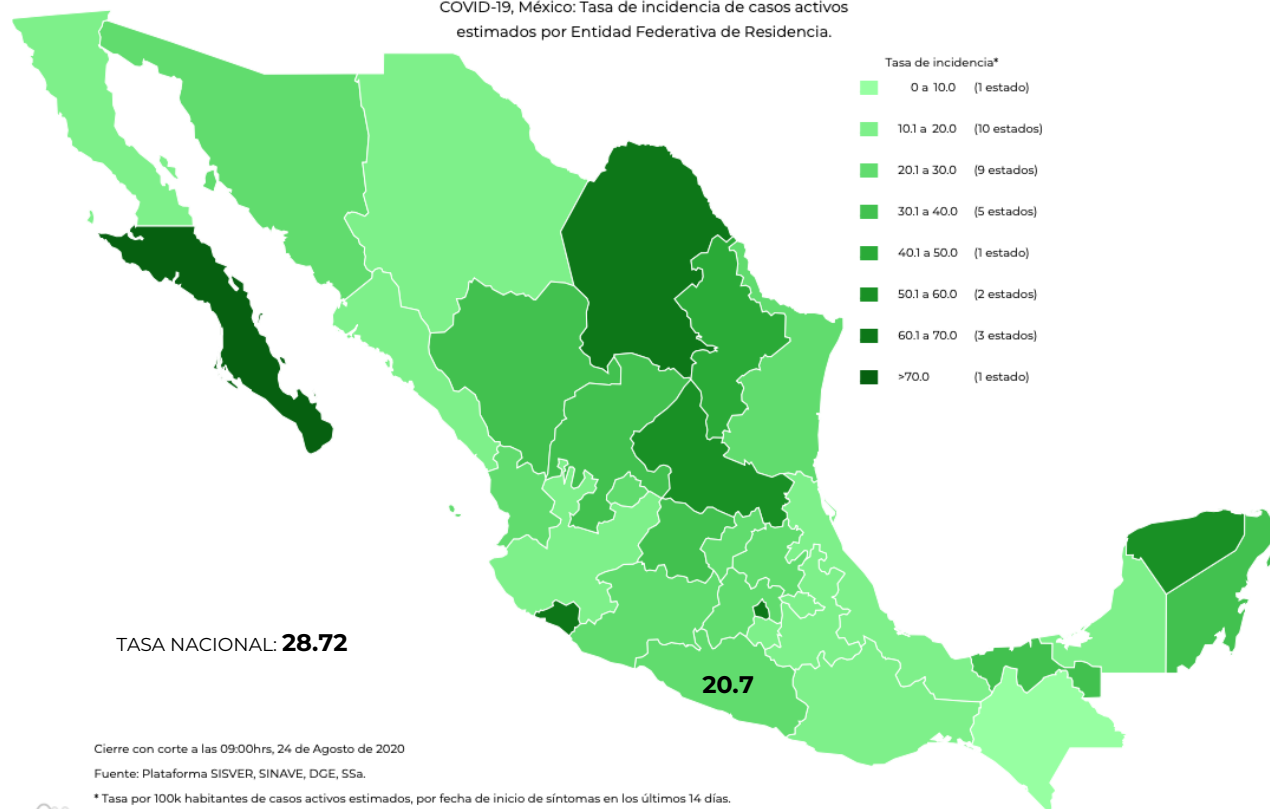
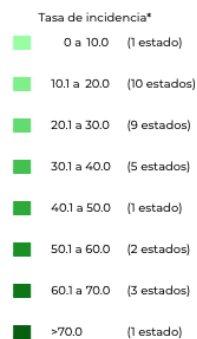


## TASA DE INCIDENCIA DE CASOS ACTIVOS ESTIMADOS POR ENTIDAD FEDERATIVA (Del 11 al 24 de agosto)

**RIESGO  
ALTO**

**N=687**

COVID-19, México: Tasa de incidencia de casos activos  
estimados por Entidad Federativa de Residencia.



Cierre con corte a las 09:00hrs, 24 de Agosto de 2020

Fuente: Plataforma SISVER, SINAVE, DGE, SSA.

\*Tasa por 100k habitantes de casos activos estimados, por fecha de inicio de síntomas en los últimos 14 días.

Fecha de síntomas	Confirmados	Sospechosos	Total	Estimados (35%)	Tasa estimada
11/08/20	88	4	92	89	
12/08/20	88	2	90	89	
13/08/20	95	10	105	99	
14/08/20	78	18	96	84	
15/08/20	131	19	150	138	
16/08/20	64	16	80	70	
17/08/20	67	18	85	73	
18/08/20	42	57	99	62	
19/08/20	23	22	45	31	
20/08/20	8	23	31	16	
21/08/20	3	8	11	6	
22/08/20	0	3	3	1	
23/08/20	0	0	0	0	
24/08/20	0	0	0	0	
<b>Total</b>	<b>687</b>	<b>200</b>	<b>887</b>	<b>757</b>	<b>20.7</b>

TASA ESTIMADA DE INCIDENCIA= (TOTAL DE ESTIMADOS X 100,000 / POBLACIÓN TOTAL)



**RIESGO  
ALTO**

## MUNICIPIOS CON MAYOR NÚMERO DE CASOS Y DEFUNCIONES

No.PROG.	MUNICIPIO	Total estatal de casos 14,270		Total estatal de Defunciones 1,635		LETALIDAD (%)
		CASOS	%	DEFUNCIONES	%	
1	ACAPULCO DE JUÁREZ	6,651	47%	821	50%	12%
2	CHILPANCINGO DE LOS BRAVO	2,404	17%	164	10%	7%
3	ZIHUATANEJO DE AZUETA	1,059	7%	74	5%	7%
4	IGUALA DE LA INDEPENDENCIA	328	2%	93	6%	28%
5	OMETEPEC	306	2%	25	2%	8%
6	TIXTLA DE GUERRERO	261	2%	14	1%	5%
7	TLAPA DE COMONFORT	247	2%	44	3%	18%
8	PUNGARABATO	216	2%	32	2%	15%
9	CHILAPA DE ÁLVAREZ	192	1%	23	1%	12%
10	TAXCO DE ALARCÓN	173	1%	56	3%	32%
11	ATOYAC DE ÁLVAREZ	150	1%	13	1%	9%
12	EDUARDO NERI	124	1%	22	1%	18%
13	JUAN R. ESCUDERO	119	1%	6	0.4%	5%
14	ARCELIA	113	1%	9	1%	8%
15	AYUTLA DE LOS LIBRES	107	1%	11	1%	10%

TASA DE LETALIDAD= NÚMERO DE DEFUNCIONES \*100/ TOTAL DE CASOS POSITIVOS



**GUERRERO**  
NOS NECESITA A TODOS



Secretaría  
**de Salud**



GOBIERNO DEL ESTADO DE  
**GUERRERO**  
2015 - 2021



# TENDENCIA DE OCURRENCIA DE CASOS



**GUERRERO**  
NOS NECESITA A TODOS



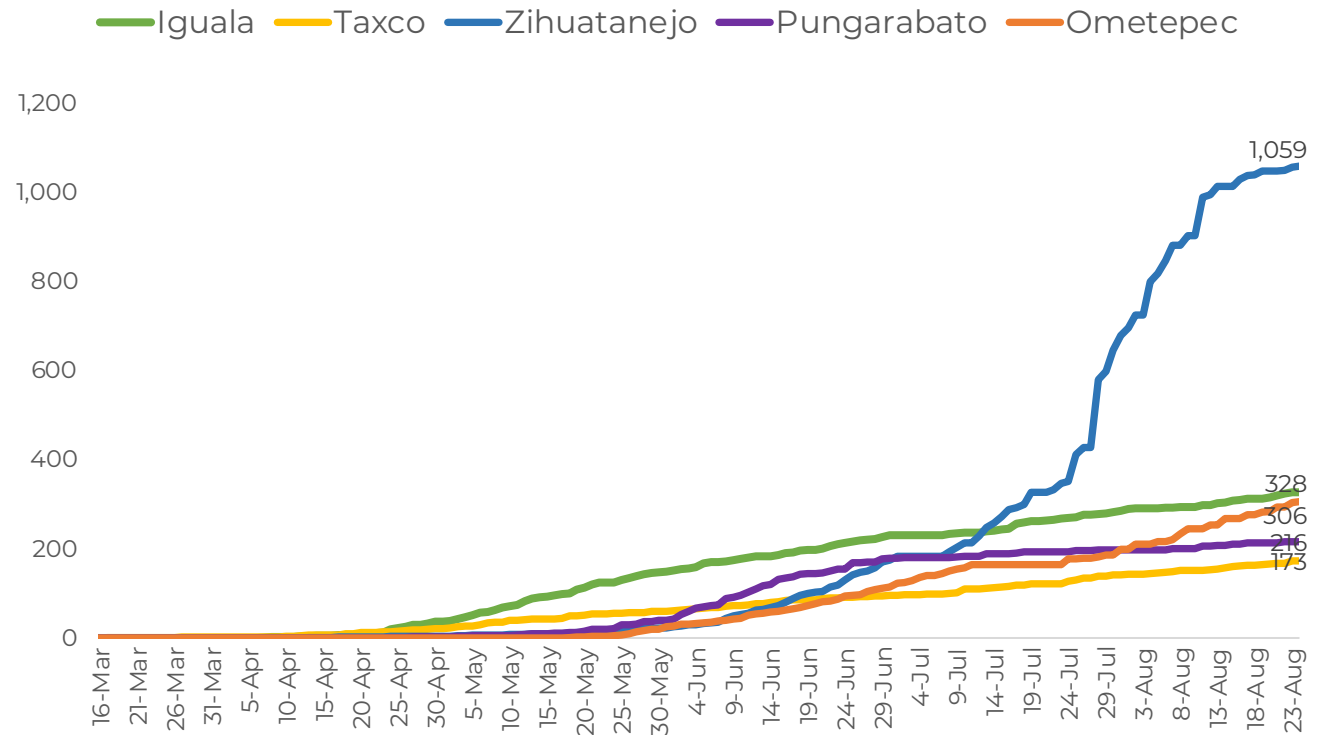
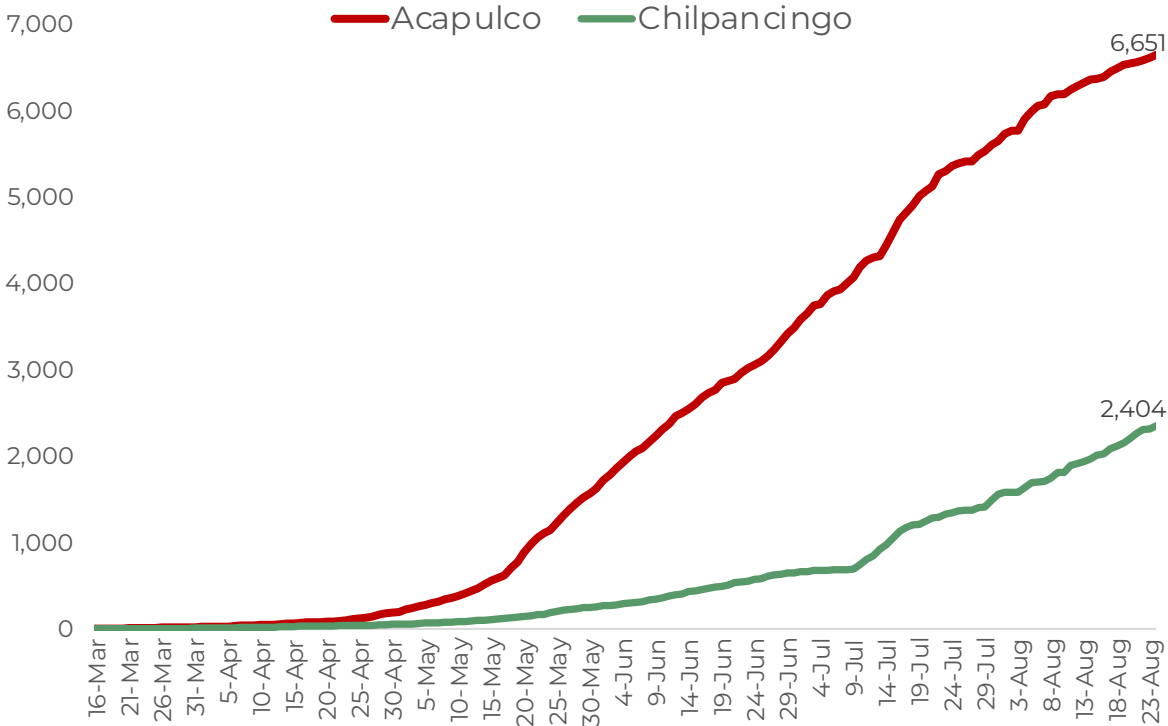
Secretaría  
**de Salud**



GOBIERNO DEL ESTADO DE  
**GUERRERO**  
2015 - 2021

## CASOS DE MUNICIPIOS PRIORITARIOS (CORTE 25-AGO-2020)

**RIESGO  
ALTO**

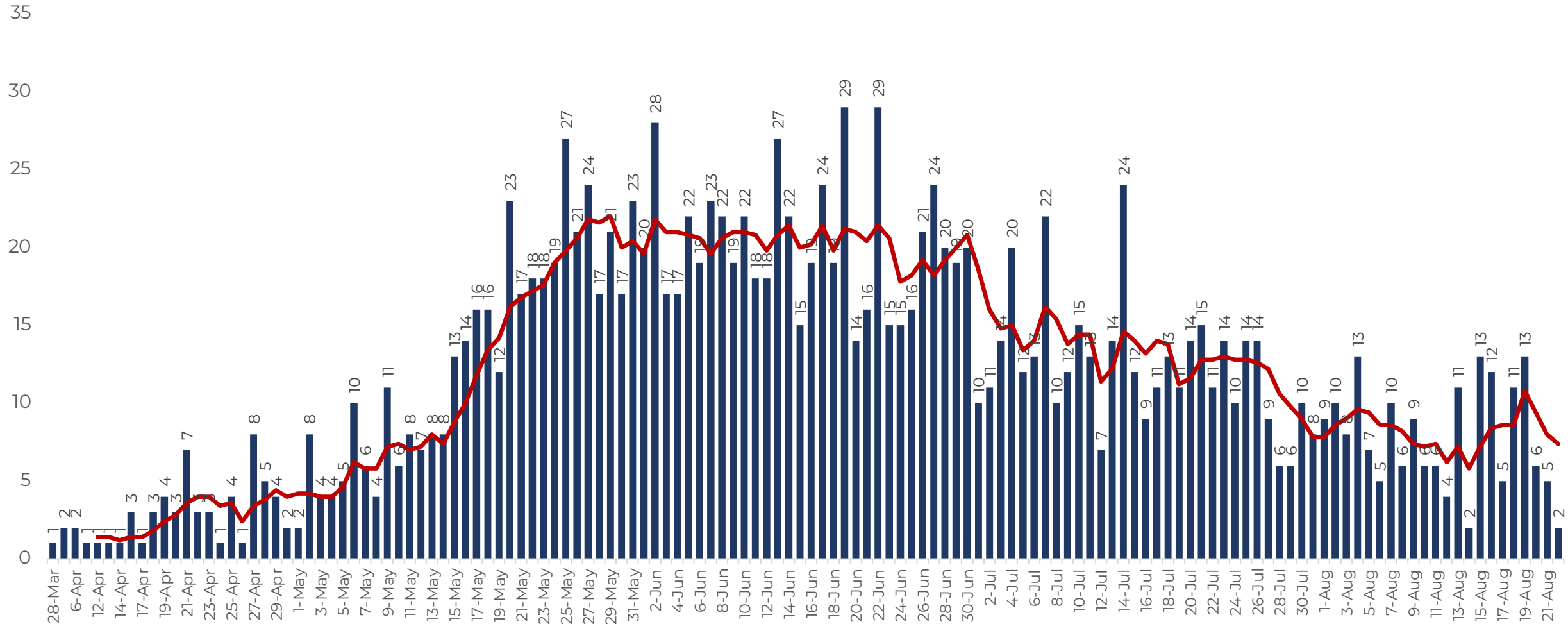






**RIESGO  
ALTO**

## DEFUNCIONES POR FECHA DE OCURRENCIA (CORTE 24-AGO-2020)



FUENTE: SINAVE/DGE/SS: Sistema de Vigilancia Epidemiológica de COVID-19 corte de las 20:00 hrs. al 24 de agosto del 2020.



**GUERRERO**  
NOS NECESITA A TODOS



Secretaría  
**de Salud**

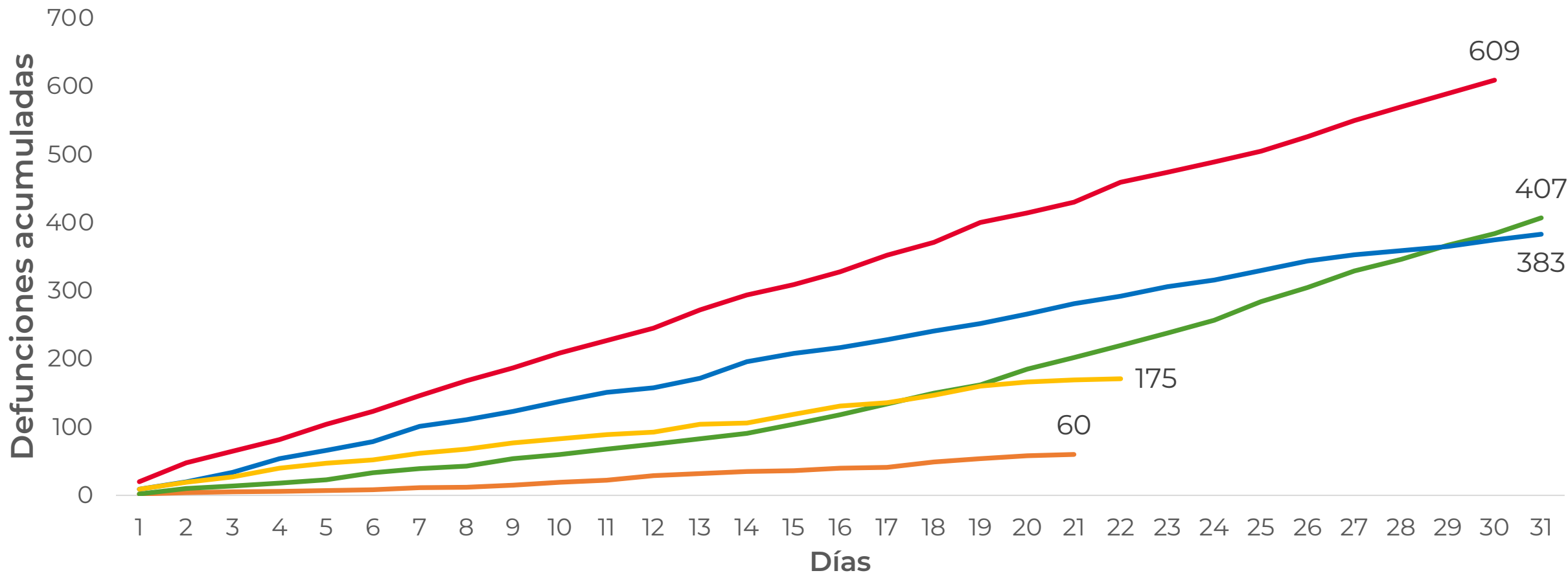


GOBIERNO DEL ESTADO DE  
**GUERRERO**  
2015 - 2021

## DEFUNCIONES ACUMULADAS POR COVID POR MES (CORTE 24-AGO-2020)

**RIESGO  
ALTO**

—Abril —Mayo —Junio —Julio —Agosto



FUENTE: SINAVE/DGE/SS: Sistema de Vigilancia Epidemiológica de COVID-19 corte de las 20:00 hrs. al 24 de agosto del 2020.



**RIESGO  
ALTO**

## CASOS Y DEFUNCIONES POR GRUPOS DE EDAD

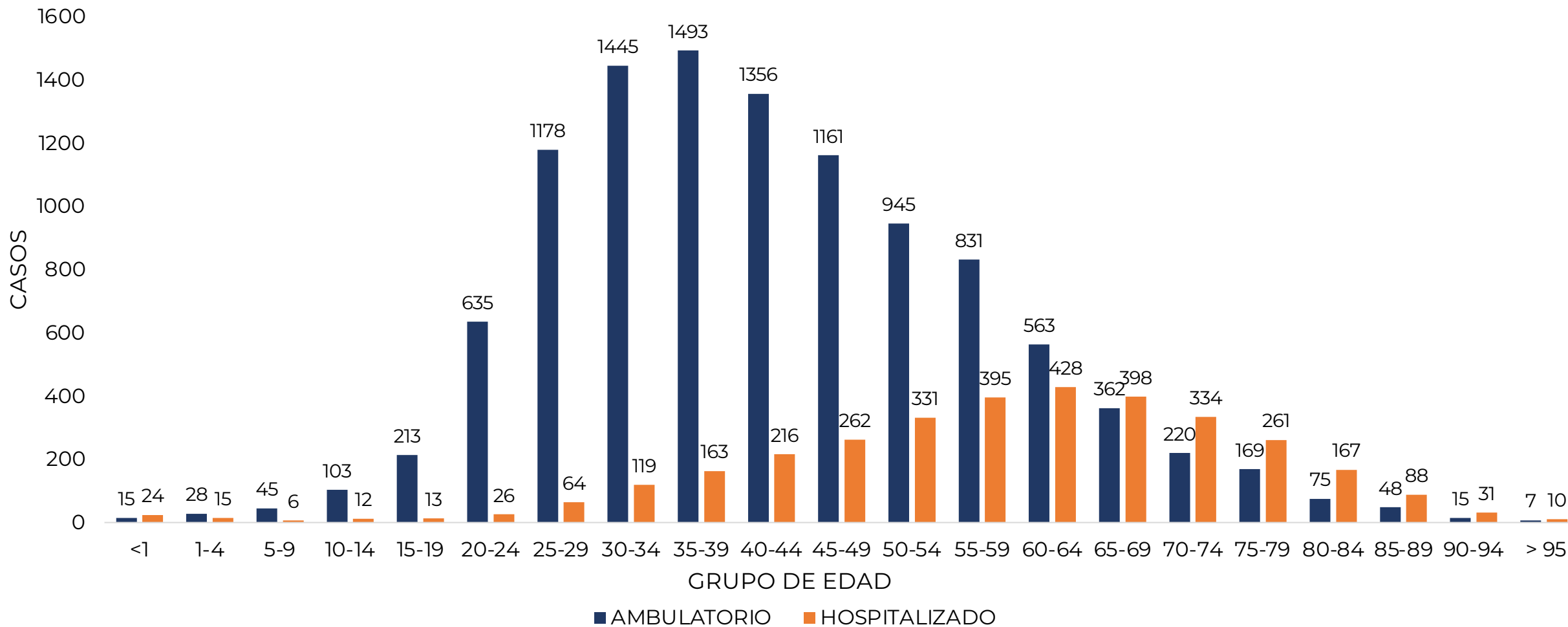
GRUPOS DE EDAD	POSITIVOS		DEFUNCIONES		LETALIDAD POR 100 CASOS
	n	%	n	%	
<25	1,135	8%	19	1.0%	2%
25 A 59	9,959	70%	526	32%	5%
> 60	3,176	22%	1,090	67%	34%
<b>TOTAL</b>	<b>14,270</b>	<b>100%</b>	<b>1,635</b>	<b>100%</b>	<b>11%</b>

TASA DE LETALIDAD= NÚMERO DE DEFUNCIONES \*100/ TOTAL DE CASOS POSITIVOS



## CASOS CONFIRMADOS POR TIPO DE PACIENTE Y GRUPO DE EDAD

**RIESGO  
ALTO**







**GUERRERO**  
NOS NECESITA A TODOS




Secretaría  
**de Salud**



GOBIERNO DEL ESTADO DE  
**GUERRERO**  
2015 - 2021

**RIESGO  
ALTO**



# TENDENCIA DE HOSPITALIZACIÓN



## INFORMACIÓN DE PACIENTES HOSPITALIZADOS EN TIEMPO REAL (Día a Día)

**RIESGO  
ALTO**

TIPO DE PACIENTE	SOSPECHOSOS	CONFIRMADOS	TOTAL
HOSPITALIZADO ESTABLE	64	29	<b>93</b>
HOSPITALIZADO GRAVE	32	51	<b>83</b>
HOSPITALIZADO CRÍTICO (INTUBADO)	10	23	<b>33</b>
<b>TOTAL</b>	<b>106</b>	<b>103</b>	<b>209</b>

CONDICIÓN	SOSPECHOSOS	CONFIRMADOS	TOTAL
DEFUNCIONES ACUMULADAS	0	1,635	<b>1,635</b>

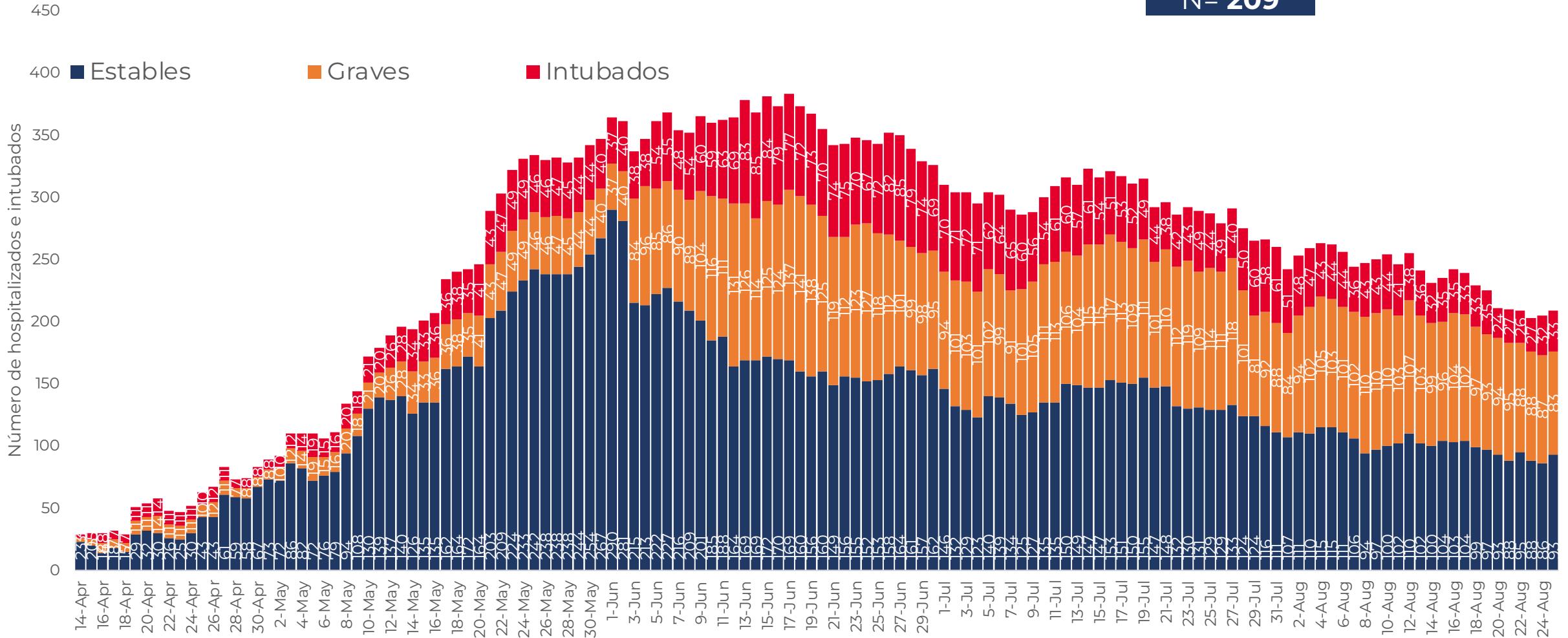
Corte: **25 de agosto de 2020**



**RIESGO  
ALTO**

# TENDENCIA DE HOSPITALIZADOS COVID-19

**N = 209**





**GUERRERO**  
NOS NECESITA A TODOS



Secretaría  
**de Salud**



GOBIERNO DEL ESTADO DE  
**GUERRERO**  
2015 - 2021



# **PORCENTAJE DE OCUPACIÓN HOSPITALARIA**





## CONCENTRADO SECTORIAL, DISPONIBILIDAD DE CAMAS (25-ago-2020)

**RIESGO  
ALTO**

Corte (25-ago-2020)	DESCRIPCIÓN	TOTAL SECTORIAL		
		NÚMERO	OCUPACIÓN	% DE OCUPACIÓN
	<b>CAMAS COVID</b>	824	<b>209</b> (+4)	25%
	<b>CAMAS NO COVID</b>	829	<b>521</b> (+53)	63%
	<b>TOTAL</b>	1,653	730	44%

Corte (24-ago-2020)	DESCRIPCIÓN	TOTAL SECTORIAL		
		NÚMERO	OCUPACIÓN	% DE OCUPACIÓN
	<b>CAMAS COVID</b>	824	<b>205</b>	25%
	<b>CAMAS NO COVID</b>	829	<b>468</b>	56%
	<b>TOTAL</b>	1,653	673	41%



**CONCENTRADO REGIONAL (ACAPULCO DE JUÁREZ),  
DISPONIBILIDAD DE CAMAS COVID (24-AGO-2020)**

**RIESGO  
ALTO**

Nombre del Hospital	COVID			No COVID		
	Camas	Ocupación	%	Camas	Ocupación	%
Acapulco de Juárez (ISSSTE)	31	14	● 45.2%	51	36	● 70.6%
Hospital Naval Acapulco	16	5	● 31.3%	24	9	● 37.5%
Hospital Militar Regional de Acapulco	25	12	● 48.0%	0	0	● 0.0%
HGR No. 1 Vicente Guerrero Acapulco (IMSS)	143	53	● 37.1%	188	167	● 88.8%
HG. de Renacimiento (SSA)	45	5	● 11.1%	25	24	● 96.0%
HG. de Acapulco (SSA)	77	12	● 15.6%	43	40	● 93.0%
CRIT Acapulco	43	0	● 0.0%	0	0	● 0.0%
<b>Total</b>	<b>380</b>	<b>101</b>	● 26.6%	<b>331</b>	<b>276</b>	● 83.4%



**CONCENTRADO REGIONAL (CHILPANCINGO DE LOS BRAVO),  
DISPONIBILIDAD DE CAMAS COVID (24-AGO-2020)**

**RIESGO  
ALTO**

Nombre del Hospital	COVID			No COVID		
	Camas	Ocupación	%	Camas	Ocupación	%
HG. de Chilpancingo de los Bravo (SSA)	61	23	● 37.7%	104	68	● 65.4%
HGSZMF No. 3 Chilpancingo (IMSS)	14	4	● 28.6%	11	6	● 54.5%
Chilpancingo de los Bravo (ISSSTE)	12	3	● 25.0%	44	12	● 27.3%
Unidad Hospitalaria 6/O. Batallon de Ingenieros	30	3	● 10.0%	0	0	● 0.0%
Hospital Militar Regional de Chilpancingo	30	3	● 10.0%	0	0	● 0.0%
<b>Total</b>	<b>147</b>	<b>36</b>	● 24.5%	<b>159</b>	<b>86</b>	● 54.1%



**GUERRERO**  
NOS NECESITA A TODOS



Secretaría  
**de Salud**



GOBIERNO DEL ESTADO DE  
**GUERRERO**  
2015 - 2021

**CONCENTRADO REGIONAL (ZIHUATANEJO DE AZUETA),  
DISPONIBILIDAD DE CAMAS COVID (24-AGO-2020)**

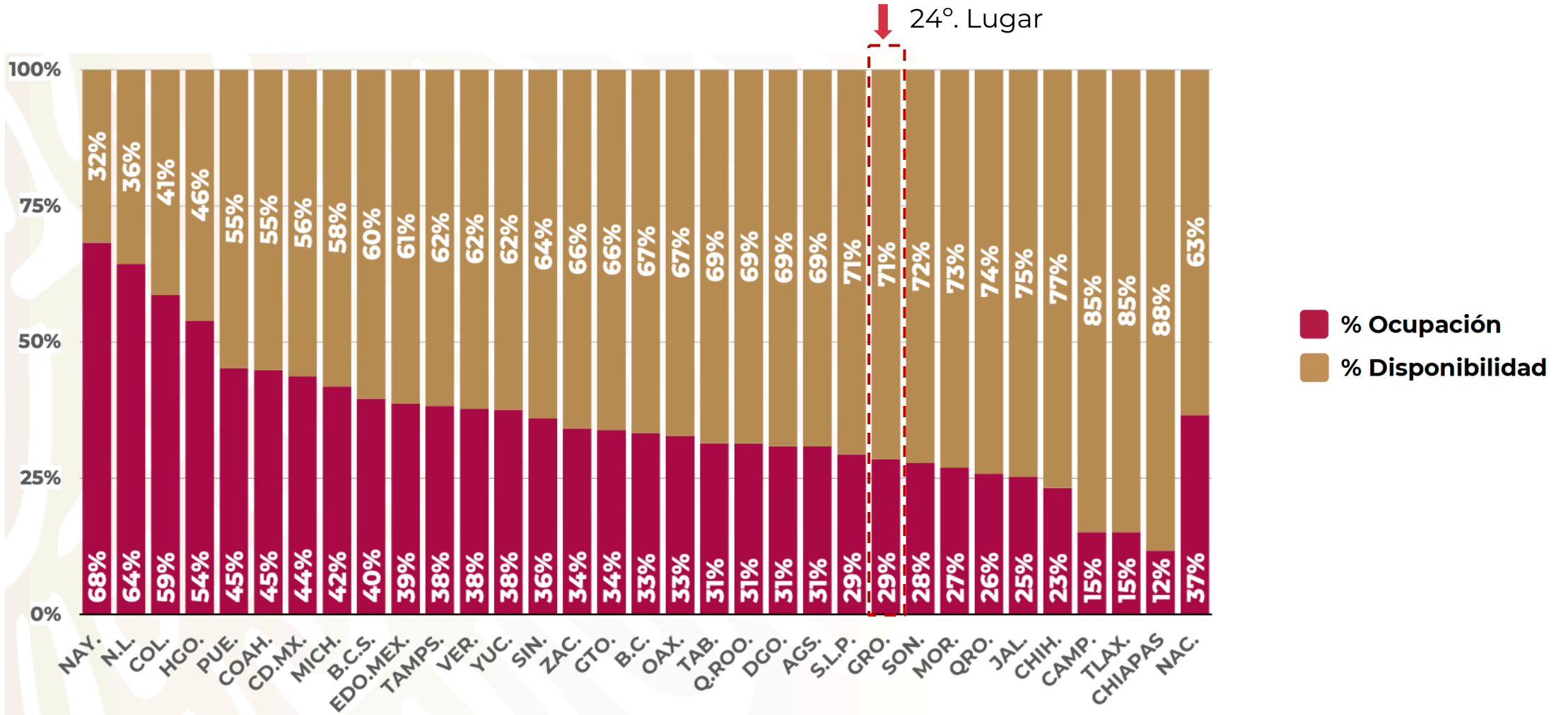
**RIESGO  
ALTO**

Nombre del Hospital	COVID			No COVID		
	Camas	Ocupación	%	Camas	Ocupación	%
HG. de Zihuatanejo (SSA)	53	8	● 15.1%	42	27	● 64.3%
HGZMF No. 8 Zihuatanejo (IMSS)	12	4	● 33.3%	34	15	● 44.1%
<b>Total</b>	<b>65</b>	<b>12</b>	● 18.5%	<b>76</b>	<b>42</b>	● 55.3%



**RIESGO  
ALTO**

**DISPONIBILIDAD CAMAS HOSPITALIZACIÓN GENERAL (24-ago-2020)**





**GUERRERO**  
NOS NECESITA A TODOS



Secretaría  
**de Salud**



GOBIERNO DEL ESTADO DE  
**GUERRERO**  
2015 - 2021

**RIESGO  
ALTO**

**DISPONIBILIDAD CAMAS CON VENTILADOR (24-ago-2020)**

