




**GUERRERO**  
NOS NECESITA A TODOS



Secretaría  
**de Salud**



GOBIERNO DEL ESTADO DE  
**GUERRERO**  
2015 - 2021



SEMÁFORO

**AMARILLO**

**RIESGO MEDIO**

**DE CONTAGIO**

**COVID-19**

**EVOLUCIÓN DIARIA**

**24 DE SEPTIEMBRE DE 2021**



**GUERRERO**  
NOS NECESITA A TODOS



Secretaría  
**de Salud**

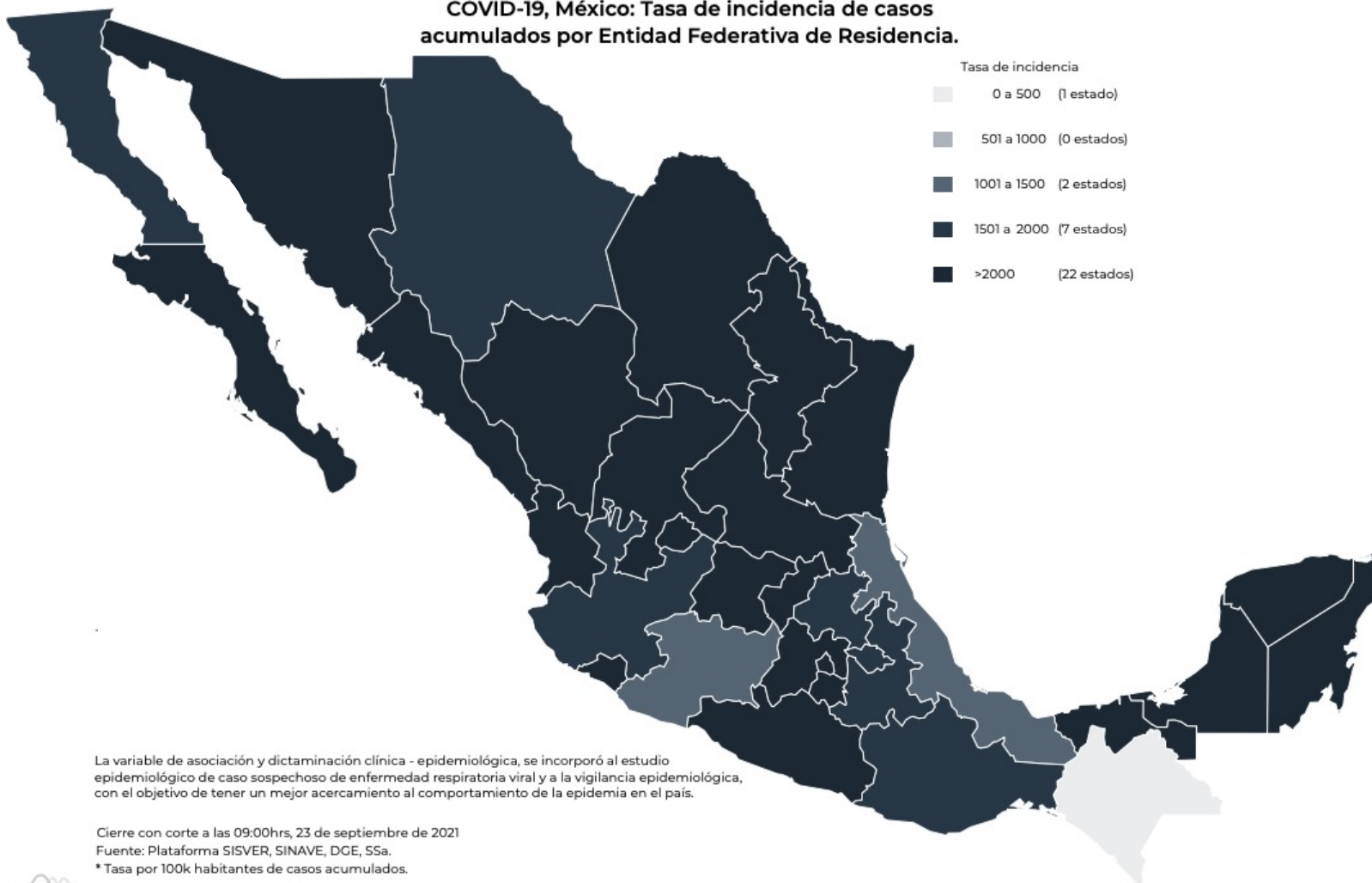


GOBIERNO DEL ESTADO DE  
**GUERRERO**  
2015 - 2021

## PANORAMA NACIONAL (23-Sep-2021)

**RIESGO  
MEDIO**

COVID-19, México: Tasa de incidencia de casos acumulados por Entidad Federativa de Residencia.



**3,608,976**  
Confirmados

**511,522**  
Sospechosos totales

**6,361,631**  
Negativos

**274,139**  
Defunciones

**10,482,129**  
Personas notificadas

**62,090**  
Activos

La variable de asociación y dictaminación clínica - epidemiológica, se incorporó al estudio epidemiológico de caso sospechoso de enfermedad respiratoria viral y a la vigilancia epidemiológica, con el objetivo de tener un mejor acercamiento al comportamiento de la epidemia en el país.

Cierre con corte a las 09:00hrs, 23 de septiembre de 2021

Fuente: Plataforma SISVER, SINAVE, DGE, SSa.

\* Tasa por 100k habitantes de casos acumulados.



**GUERRERO**  
NOS NECESITA A TODOS



Secretaría  
**de Salud**



GOBIERNO DEL ESTADO DE  
**GUERRERO**  
2015 - 2021

**SEMÁFORO DE RIESGO EPIDÉMICO**  
(Del 20 de septiembre al 03 de octubre de 2021)

**RIESGO  
MEDIO**

**SE 38**



**0 estados**

**4 estados**

**24 estados**

**4 estados**



**MÁXIMO**



**ALTO**



**MEDIO**



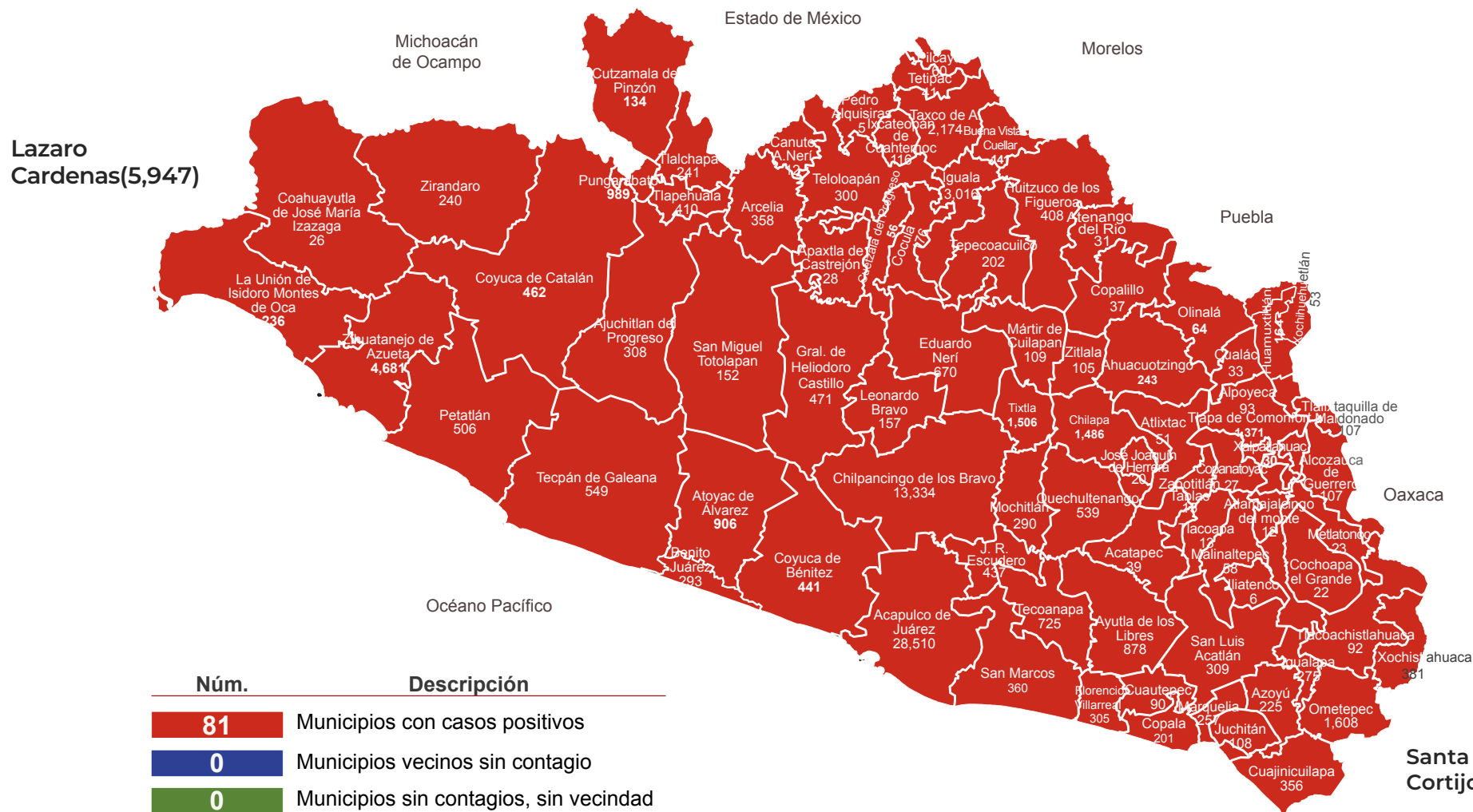
**BAJO**





## PANORAMA ESTATAL (24-Sep-2021)

**RIESGO MEDIO**



Lazaro Cardenas(5,947)

Mesones Hidalgo (7)

Santa María Cortijo (2)

| Núm. | Descripción                            |
|------|--|
| 81   | Municipios con casos positivos         |
| 0    | Municipios vecinos sin contagio        |
| 0    | Municipios sin contagios, sin vecindad |

**74,070**

Total de casos CONFIRMADOS

**3,457**

Total de casos SOSPECHOSOS

**84,144**

Total de casos NEGATIVOS

**5,937**

Total de DEFUNCIONES

**161,671**

Total de estudios realizados

**61,108**

Total de Recuperados

**682**

Total de Casos activos





**GUERRERO**  
NOS NECESITA A TODOS



Secretaría  
**de Salud**



GOBIERNO DEL ESTADO DE  
**GUERRERO**  
2015 - 2021

**RIESGO  
MEDIO**



# DETECCIÓN DE CASOS NUEVOS



**GUERRERO**  
NOS NECESITA A TODOS



Secretaría  
**de Salud**



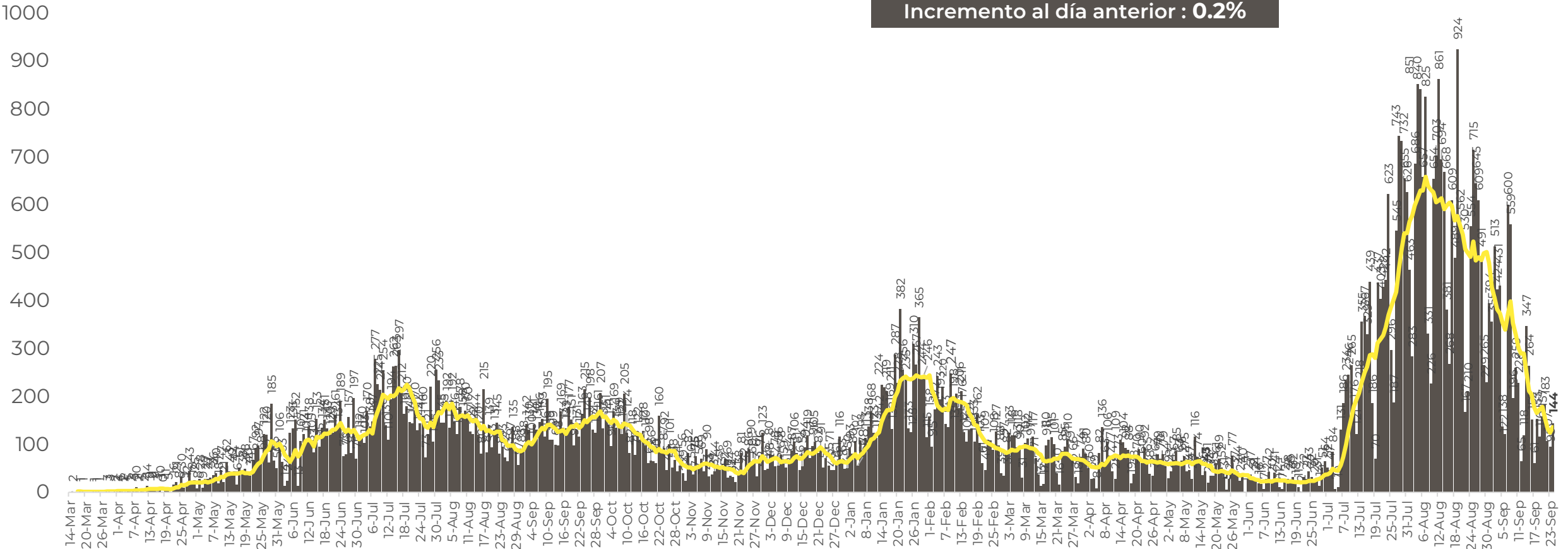
GOBIERNO DEL ESTADO DE  
**GUERRERO**  
2015 - 2021

## REGISTRO DIARIO DE CASOS POSITIVOS (24-Sep-2021)

**RIESGO  
MEDIO**

**N= 74,070**

Casos nuevos confirmados: **144**  
Incremento al día anterior : **0.2%**



FUENTE: SINAVE/DGE/SS: Sistema de Vigilancia Epidemiológica de COVID-19 corte de las 08:00 hrs. al 24 de septiembre del 2021.



**GUERRERO**  
NOS NECESITA A TODOS



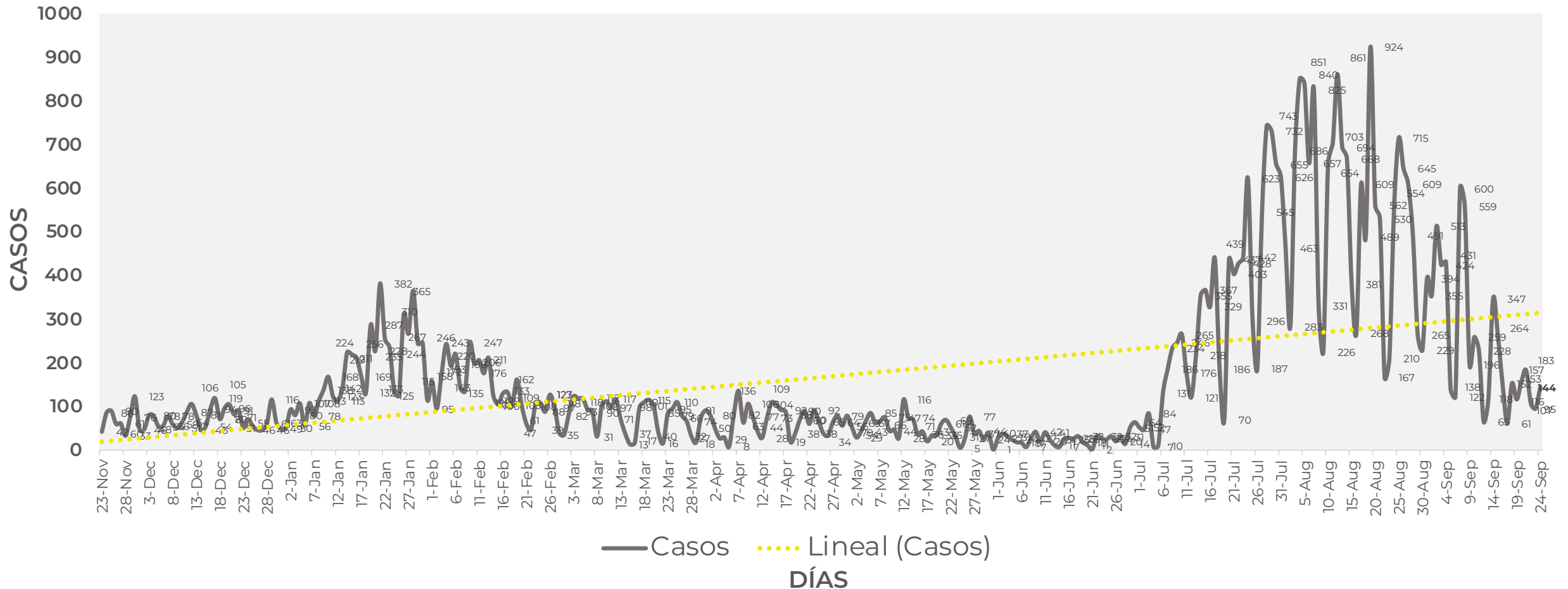
Secretaría  
**de Salud**



GOBIERNO DEL ESTADO DE  
**GUERRERO**  
2015 - 2021

# COMPORTAMIENTO ESTATAL DE REGISTRO DIARIO DE CASOS POSITIVOS (Del 23 de Noviembre 2020 al 24 de septiembre 2021)

**RIESGO MEDIO**







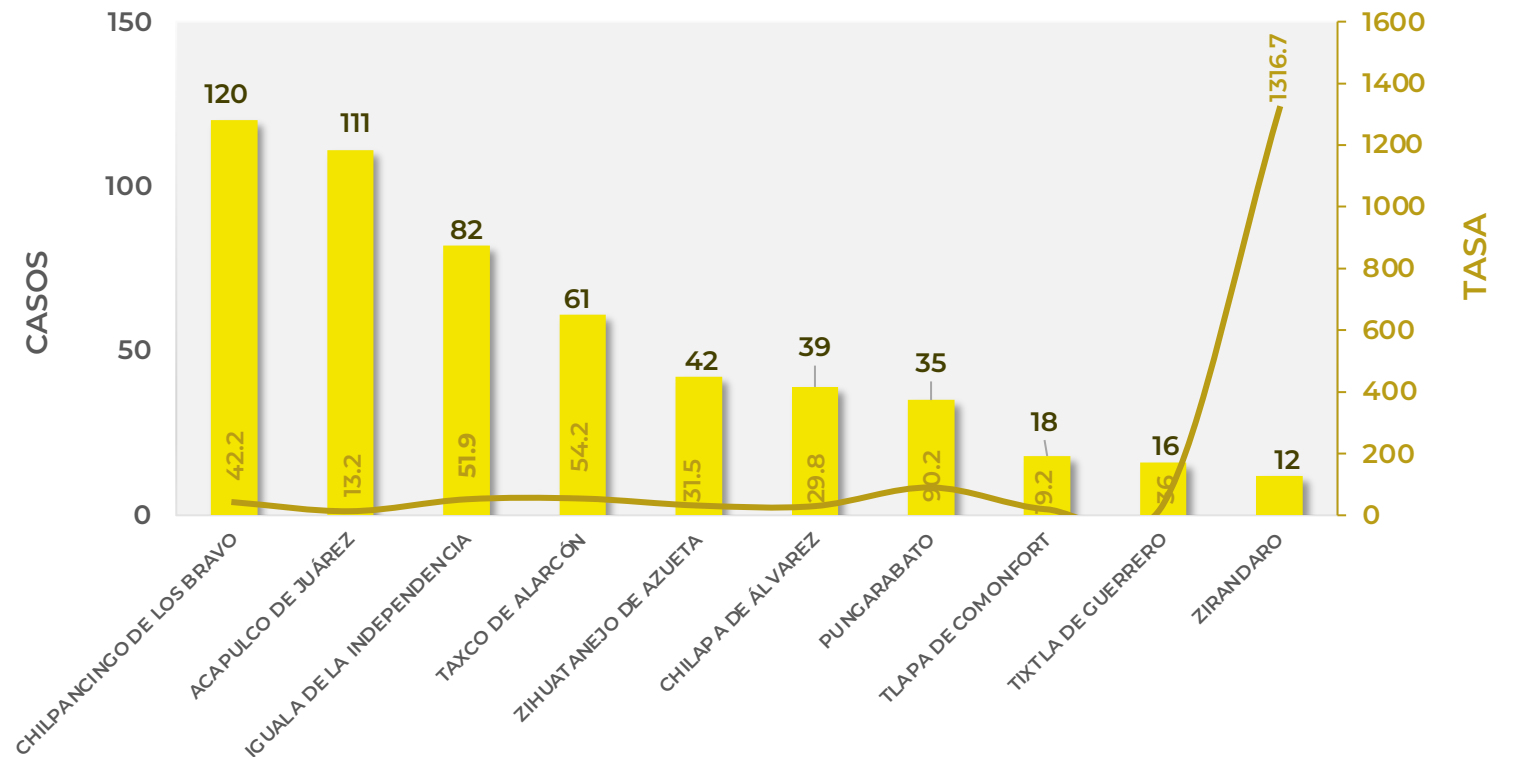
## TASA DE INCIDENCIA DE CASOS ACTIVOS (Del 10 de 24 de septiembre de 2021)

**RIESGO  
MEDIO**

**N=682**

■ **ACTIVOS**    — **TASA DE INCIDENCIA**

| No. Prog. | MUNICIPIO                  | ACTIVOS | TASA DE INCIDENCIA |
|-----------|----------------------------|---------|--------------------|
| 1         | CHILPANCINGO DE LOS BRAVO  | 120     | 42.2               |
| 2         | ACAPULCO DE JUÁREZ         | 111     | 13.2               |
| 3         | IGUALA DE LA INDEPENDENCIA | 82      | 51.9               |
| 4         | TAXCO DE ALARCÓN           | 61      | 54.2               |
| 5         | ZIHUATANEJO DE AZUETA      | 42      | 31.5               |
| 6         | CHILAPA DE ÁLVAREZ         | 39      | 29.8               |
| 7         | PUNGARABATO                | 35      | 90.2               |
| 8         | TLAPA DE COMONFORT         | 18      | 19.2               |
| 9         | TIXTLA DE GUERRERO         | 16      | 36                 |
| 10        | ZIRANDARO                  | 12      | 1316.7             |



TASA DE INCIDENCIA= CASOS x 100,000 / POBLACION\*

\*Población: Inegi 2019(POBLACIÓN UTILIZADA POR EL NIVEL FEDERAL )



**GUERRERO**  
NOS NECESITA A TODOS



Secretaría  
**de Salud**



GOBIERNO DEL ESTADO DE  
**GUERRERO**  
2015 - 2021

**RIESGO  
MEDIO**



# **TENDENCIA DE HOSPITALIZACIÓN**



**GUERRERO**  
NOS NECESITA A TODOS



Secretaría  
**de Salud**



GOBIERNO DEL ESTADO DE  
**GUERRERO**  
2015 - 2021

## ESTADO DE SALUD DE PACIENTES HOSPITALIZADOS TIEMPO REAL (Día a Día)

**RIESGO  
MEDIO**

| ESTATUS                             | TOTAL      |
|-------------------------------------|------------|
| HOSPITALIZADO ESTABLE               | 0          |
| HOSPITALIZADO GRAVE                 | 132        |
| HOSPITALIZADO CRÍTICO<br>(INTUBADO) | 23         |
| <b>TOTAL</b>                        | <b>155</b> |

Corte: **24 de septiembre de 2021**





**GUERRERO**  
NOS NECESITA A TODOS



Secretaría  
**de Salud**

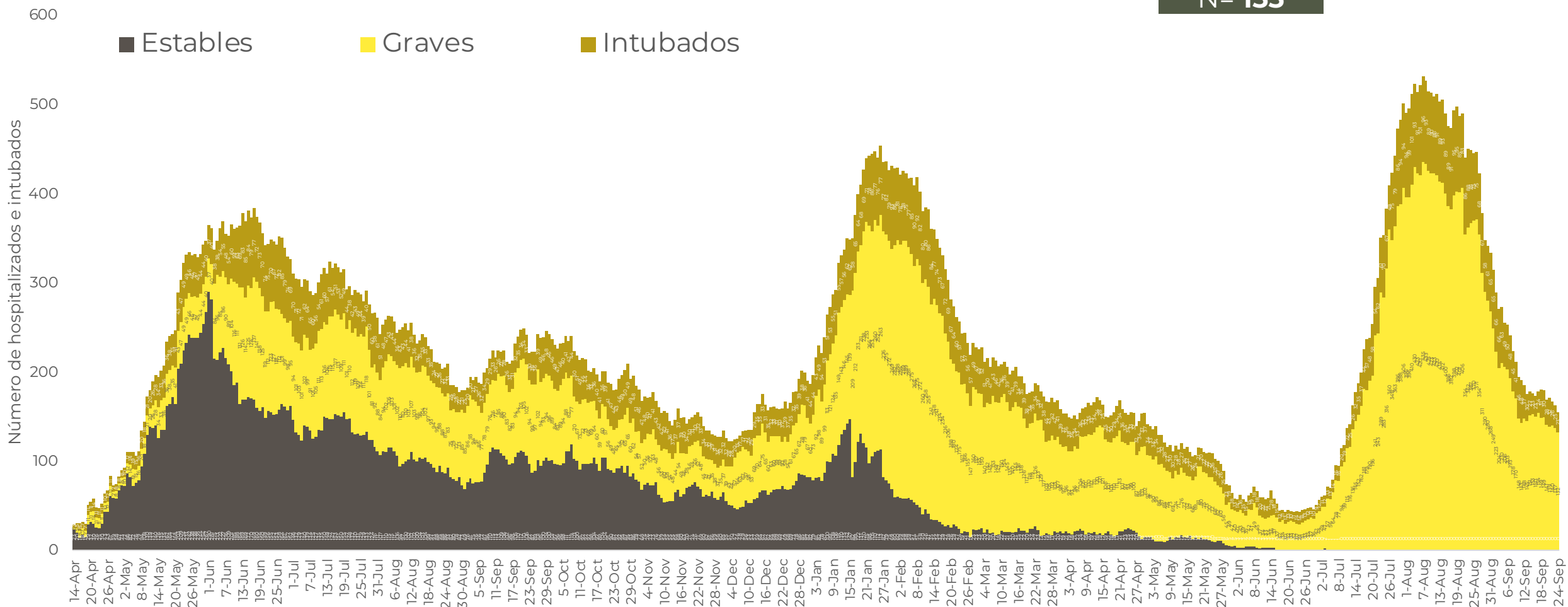


GOBIERNO DEL ESTADO DE  
**GUERRERO**  
2015 - 2021

**RIESGO  
MEDIO**

## TENDENCIA DE HOSPITALIZADOS COVID-19 (24-Sep-2021)

**N= 155**





**GUERRERO**  
NOS NECESITA A TODOS



Secretaría  
**de Salud**



GOBIERNO DEL ESTADO DE  
**GUERRERO**  
2015 - 2021

**RIESGO  
MEDIO**

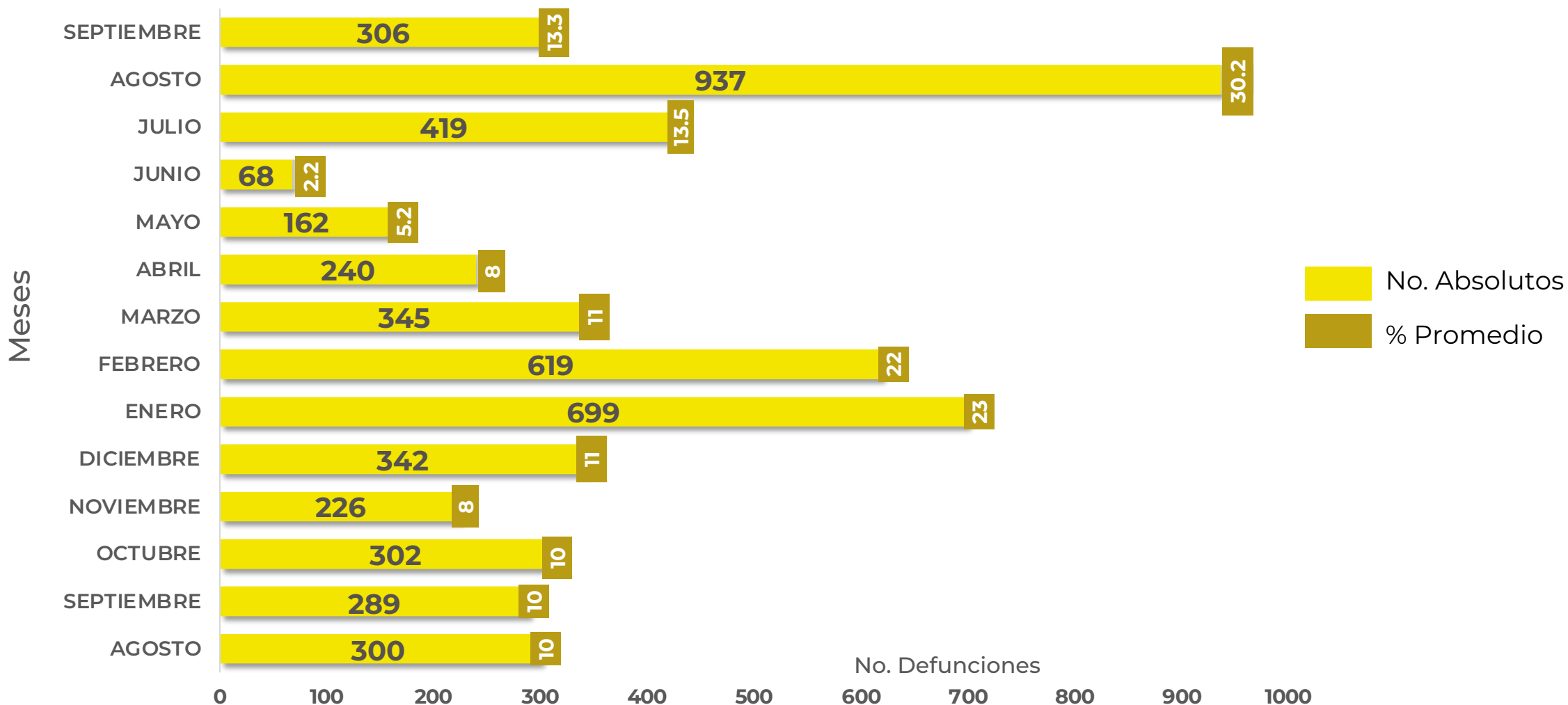


# TENDENCIA DE DEFUNCIONES



**RIESGO  
MEDIO**

**COMPARATIVO DE LAS DEFUNCIONES POR MES**  
**NÚMEROS ABSOLUTOS VS PORCENTAJE DEL DÍA A DÍA (Corte: 23-Sep-2021)**



FUENTE: SINAVE/DGE/SS: Sistema de Vigilancia Epidemiológica de COVID-19 corte de las 20:00 hrs. 23 de Septiembre de 2021.





**GUERRERO**  
NOS NECESITA A TODOS



Secretaría  
**de Salud**



GOBIERNO DEL ESTADO DE  
**GUERRERO**  
2015 - 2021

**RIESGO  
MEDIO**



# **PORCENTAJE DE OCUPACIÓN HOSPITALARIA**



## CONCENTRADO SECTORIAL, DISPONIBILIDAD DE CAMAS (24-Sep-2021)

**RIESGO  
MEDIO**

| Corte (24-Sep-2021) | DESCRIPCIÓN           | TOTAL SECTORIAL |                    |                |
|---------------------|-----------------------|-----------------|--------------------|----------------|
|                     |                       | NÚMERO          | OCUPACIÓN          | % DE OCUPACIÓN |
|                     | <b>CAMAS COVID</b>    | 658             | <b>155</b><br>(-7) | 24%            |
|                     | <b>CAMAS NO COVID</b> | 952             | <b>510</b><br>(+1) | 54%            |
|                     | <b>TOTAL</b>          | 1,610           | <b>665</b>         | 41%            |

| Corte (23-Sep-2021) | DESCRIPCIÓN           | TOTAL SECTORIAL |            |                |
|---------------------|-----------------------|-----------------|------------|----------------|
|                     |                       | NÚMERO          | OCUPACIÓN  | % DE OCUPACIÓN |
|                     | <b>CAMAS COVID</b>    | 658             | <b>162</b> | 25%            |
|                     | <b>CAMAS NO COVID</b> | 952             | <b>509</b> | 53%            |
|                     | <b>TOTAL</b>          | 1,610           | <b>671</b> | 42%            |



**GUERRERO**  
NOS NECESITA A TODOS



Secretaría  
**de Salud**



GOBIERNO DEL ESTADO DE  
**GUERRERO**  
2015 - 2021

**SITUACION DE HOSPITALIZACION, CAMAS GENERALES Y CAMAS CON VENTILADOR MECÁNICO (23-Sep-2021)**

**RIESGO MEDIO**

