



GUERRERO
NOS NECESITA A TODOS



Secretaría
de Salud



GOBIERNO DEL ESTADO DE
GUERRERO
2015 - 2021

237 TRANSMISIONES



SEMÁFORO NARANJA

**RIESGO ALTO DE
CONTAGIO COVID-19**

EVOLUCIÓN DIARIA
#ServirSinLímites

24 DE NOVIEMBRE DE 2020



PANORAMA NACIONAL (23-Nov-2020)

**RIESGO
ALTO**

COVID-19, México: Tasa de incidencia de casos acumulados por Entidad Federativa de Residencia.



1,017,780

Confirmados

392,688

Sospechosos totales

1,274,269

Negativos

101,926

Defunciones

2,716,315

Personas notificadas

25,801

Activos

1,049,358

Casos totales

Los **casos totales** se conforman de: **Casos confirmados** a SARS-CoV-2 por laboratorio (n=765,082), casos-defunciones por asociación o dictaminación clínica-epidemiológica a COVID-19 (n=24,698).



GUERRERO
NOS NECESITA A TODOS



Secretaría
de Salud



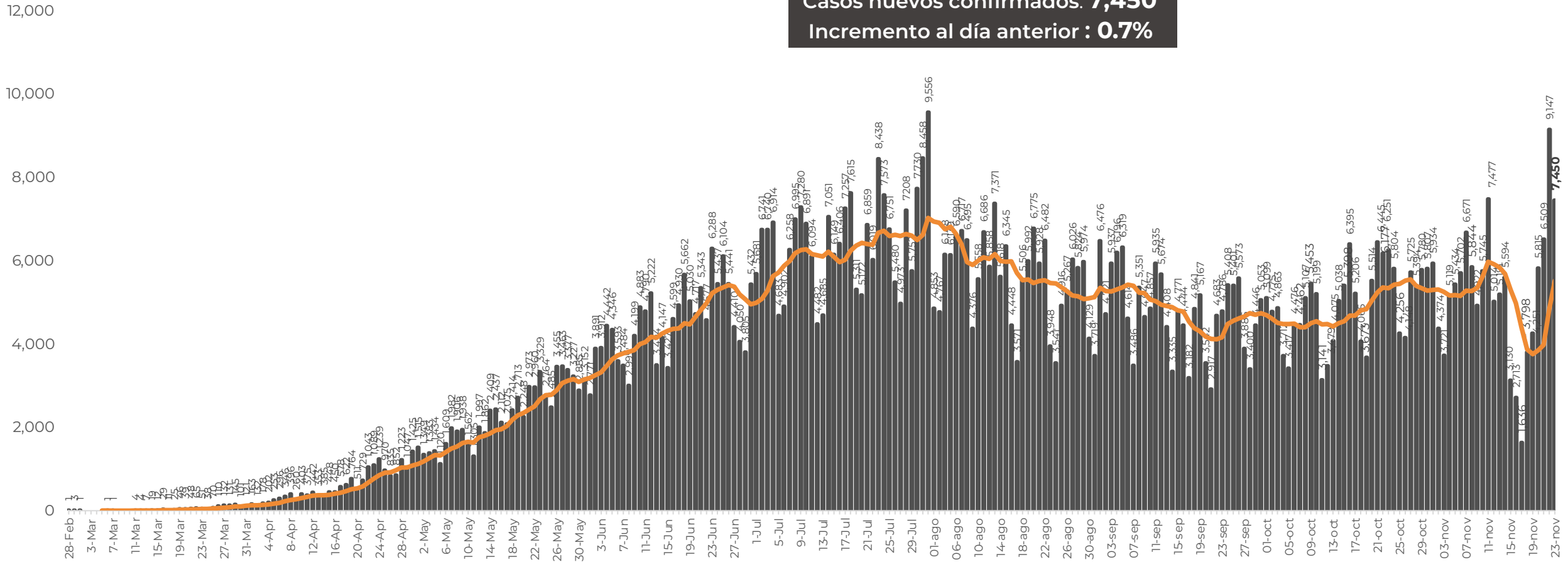
GOBIERNO DEL ESTADO DE
GUERRERO
2015 - 2021

EVOLUCIÓN DE CASOS NUEVOS NIVEL NACIONAL (23-Nov-2020)

RIESGO ALTO

N = 1,017,780

Casos nuevos confirmados: **7,450**
Incremento al día anterior : **0.7%**





GUERRERO
NOS NECESITA A TODOS



Secretaría
de Salud



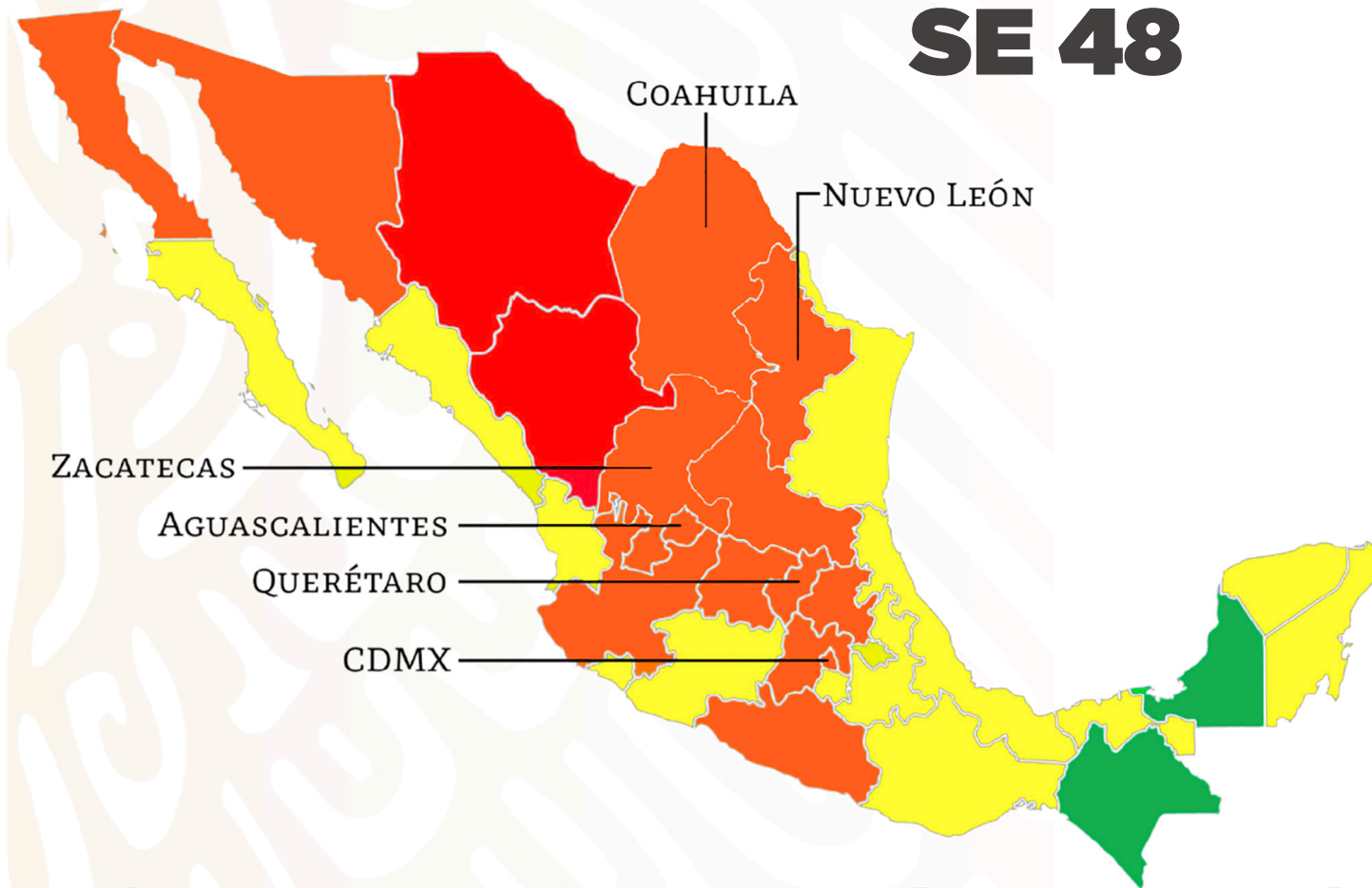
GOBIERNO DEL ESTADO DE
GUERRERO
2015 - 2021

SEMÁFORO DE RIESGO EPIDEMICO

(del 23 de noviembre al 06 de diciembre de 2020)

**RIESGO
ALTO**

SE 48



14 estados

14 estados

2 estados

2 estados

Nivel de riesgo epidémico

- MÁXIMO
- ALTO
- MEDIO
- BAJO

MÁXIMO
 ALTO
 MEDIO
 BAJO



PANORAMA ESTATAL (24-Nov-2020)

**RIESGO
ALTO**

23,362

Total de casos CONFIRMADOS

2,421

Total de casos SOSPECHOSOS

18,096

Total de casos NEGATIVOS

2,443

Total de DEFUNCIONES

43,879

Total de estudios realizados

17,849

Total de Recuperados

302

Total de Casos activos



Santa María Cortijo (1)

Mesones Hidalgo (1)

Santiago Juxtlahuaca (8)

Tulcingo (11)

Lazaro Cardenas(5,004)



GUERRERO
NOS NECESITA A TODOS



Secretaría
de Salud



GOBIERNO DEL ESTADO DE
GUERRERO
2015 - 2021

**RIESGO
ALTO**



DETECCIÓN DE CASOS NUEVOS

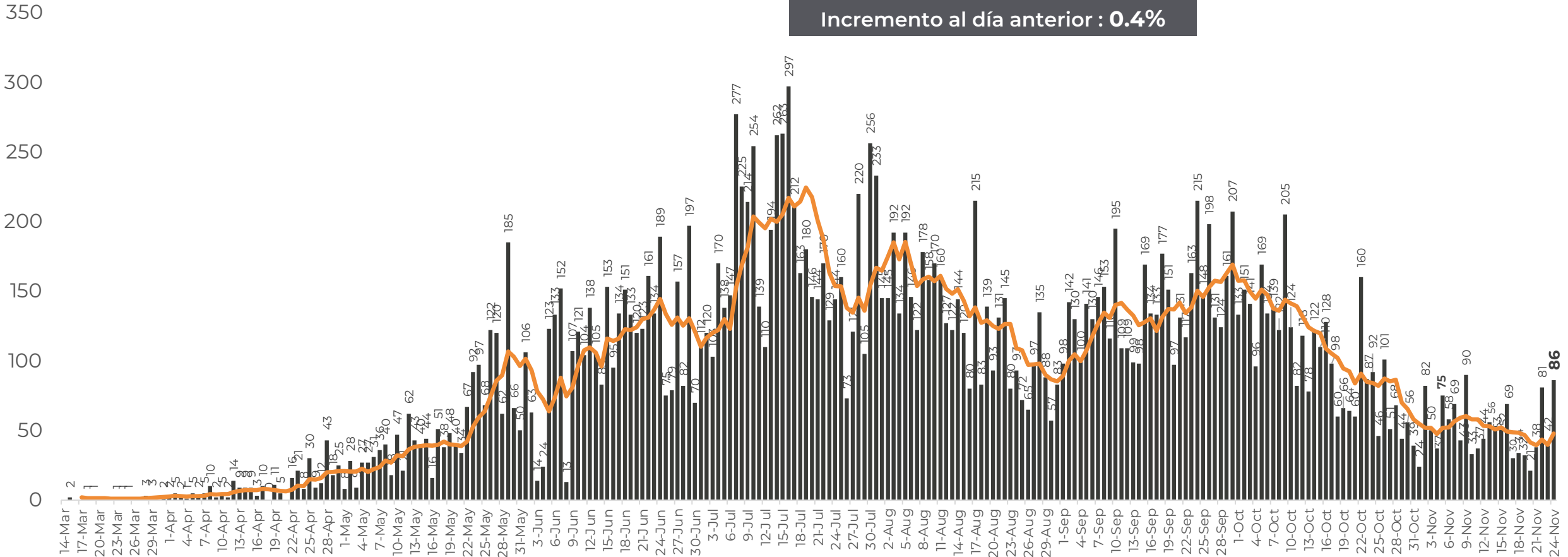


**RIESGO
ALTO**

REGISTRO DIARIO DE CASOS POSITIVOS

N=23,362

Casos nuevos confirmados: **86**
Incremento al día anterior : **0.4%**



FUENTE: SINAVE/DGE/SS: Sistema de Vigilancia Epidemiológica de COVID-19 corte de las 08:00 hrs. al 24 de noviembre del 2020.

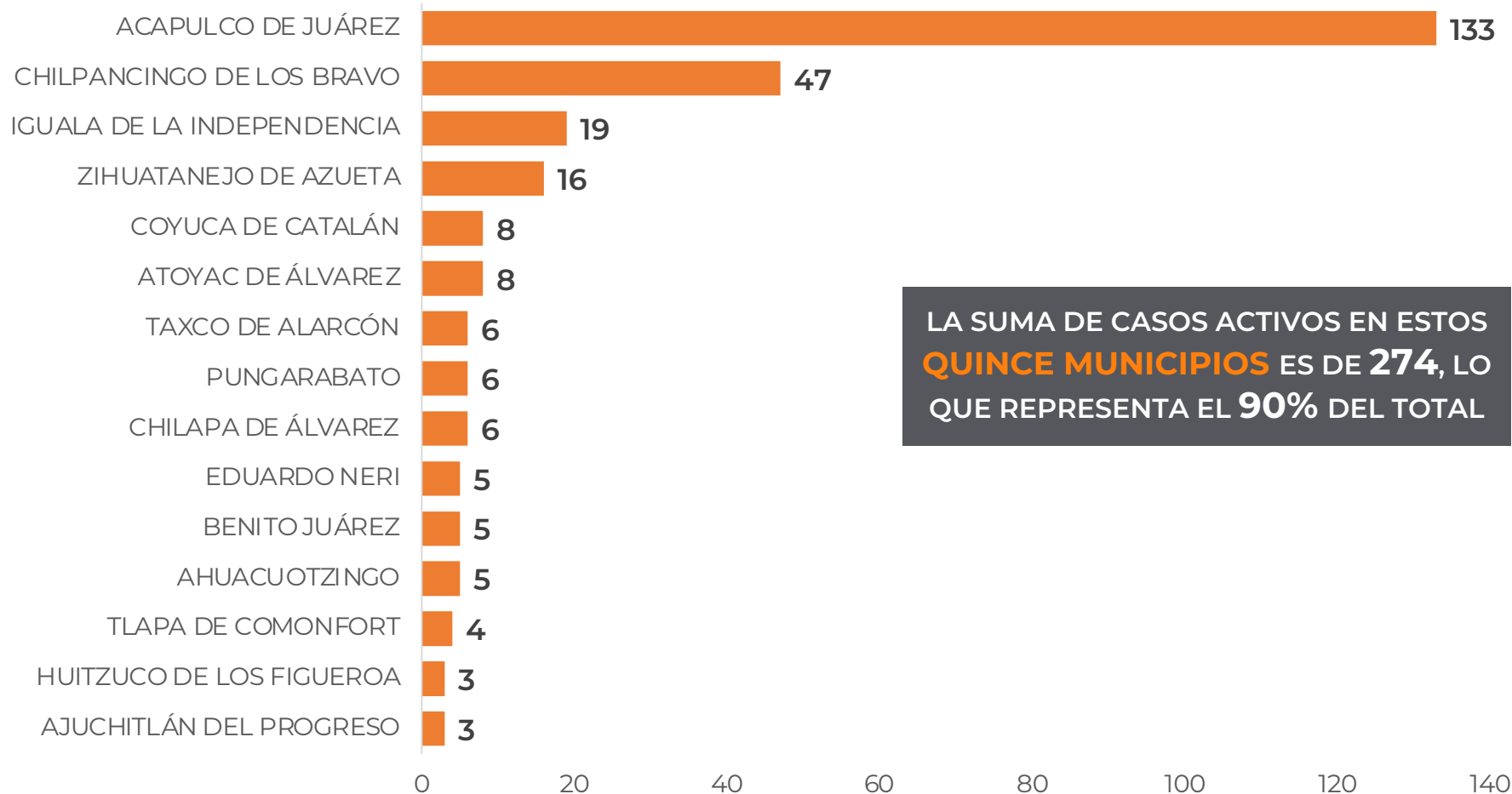


DISTRIBUCIÓN DE MUNICIPIOS CON MAYOR NÚMERO DE CASOS ACTIVOS (Del 10 al 23 de de noviembre 2020)

**RIESGO
ALTO**

N=302

Activos en los ultimos 14 días



LA SUMA DE CASOS ACTIVOS EN ESTOS
QUINCE MUNICIPIOS ES DE **274**, LO
QUE REPRESENTA EL **90%** DEL TOTAL


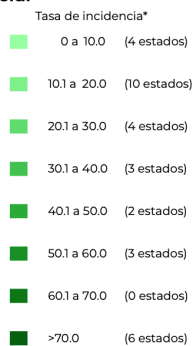


TASA DE INCIDENCIA DE CASOS ACTIVOS ESTIMADOS POR ENTIDAD FEDERATIVA (Del 10 al 23 de de noviembre 2020)

**RIESGO
ALTO**

N=302

COVID-19, México: Tasa de incidencia de casos activos (últimos 14 días)
estimados por Entidad Federativa de Residencia.



*La variable de asociación y dictaminación clínica - epidemiológica, se incorporó al estudio epidemiológico de caso sospechoso de enfermedad respiratoria viral y a la vigilancia epidemiológica, con el objetivo de tener un mejor acercamiento al comportamiento de la epidemia en el país.

Actualización a las 20:00hrs, 23 de noviembre de 2020
Fuente: Plataforma SISVER, SINAVE, DGE, SSA.

* Tasa por 100k habitantes de casos activos estimados, por fecha de inicio de síntomas en los últimos 14 días.

Fecha de síntomas	Confirmados	Sospechosos	Total	Estimados (4%)	Tasa estimada
10/11/20	55	5	60	55	
11/11/20	31	10	41	31	
12/11/20	38	6	44	38	
13/11/20	42	10	52	42	
14/11/20	40	10	50	40	
15/11/20	34	14	48	34	
16/11/20	24	11	35	24	
17/11/20	17	22	39	18	
18/11/20	15	12	27	15	
19/11/20	2	12	14	2	
20/11/20	4	9	13	4	
21/11/20	0	3	3	0	
22/11/20	0	2	2	0	
23/11/20	0	0	0	0	
Total	302	126	428	306	8.38

TASA ESTIMADA DE INCIDENCIA= (TOTAL DE ESTIMADOS X 100,000 / POBLACIÓN TOTAL)



GUERRERO
NOS NECESITA A TODOS



Secretaría
de Salud



GOBIERNO DEL ESTADO DE
GUERRERO
2015 - 2021

**RIESGO
ALTO**

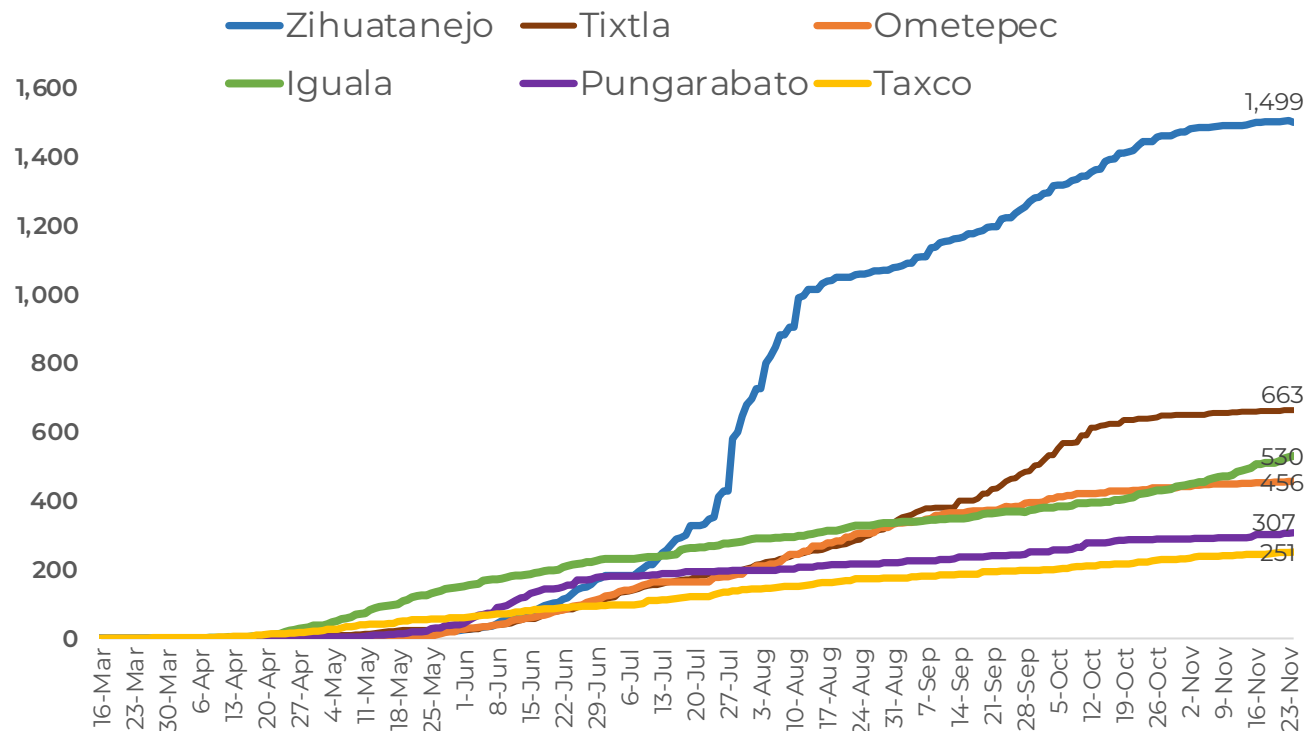
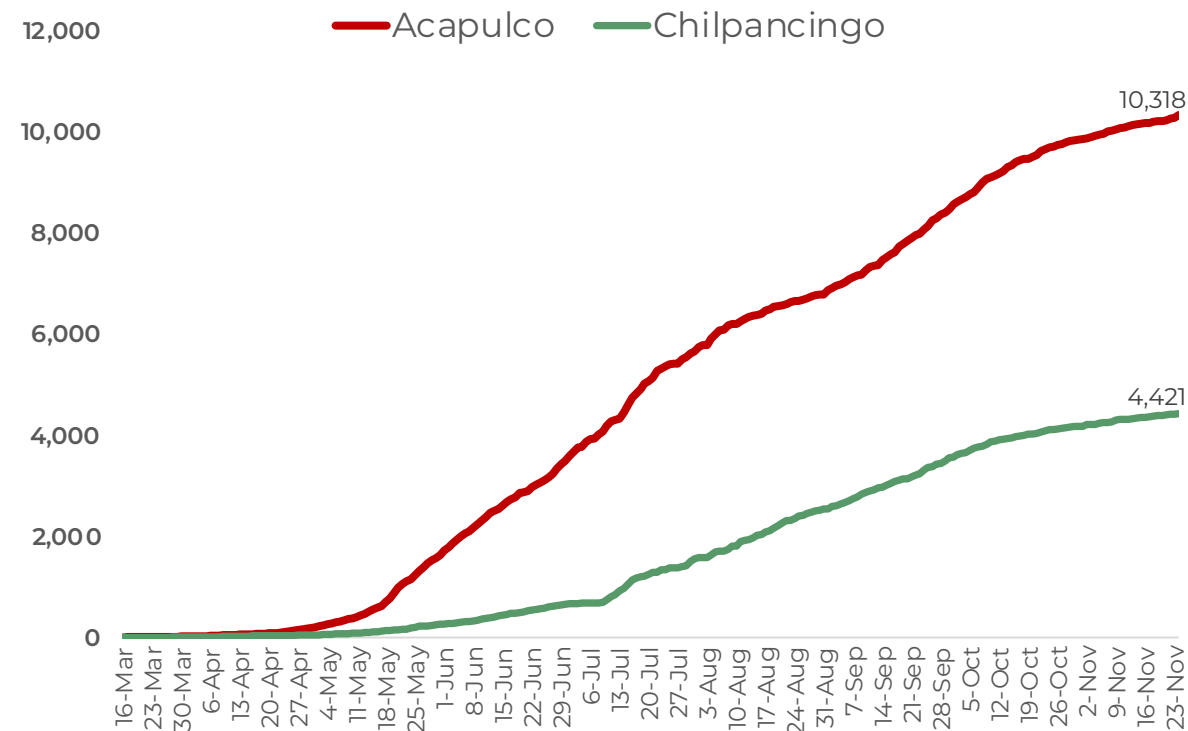


TENDENCIA DE OCURRENCIA DE CASOS



**RIESGO
ALTO**

CASOS POSITIVOS DE MUNICIPIOS PRIORITARIOS (CORTE 24-Nov-2020)





GUERRERO
NOS NECESITA A TODOS



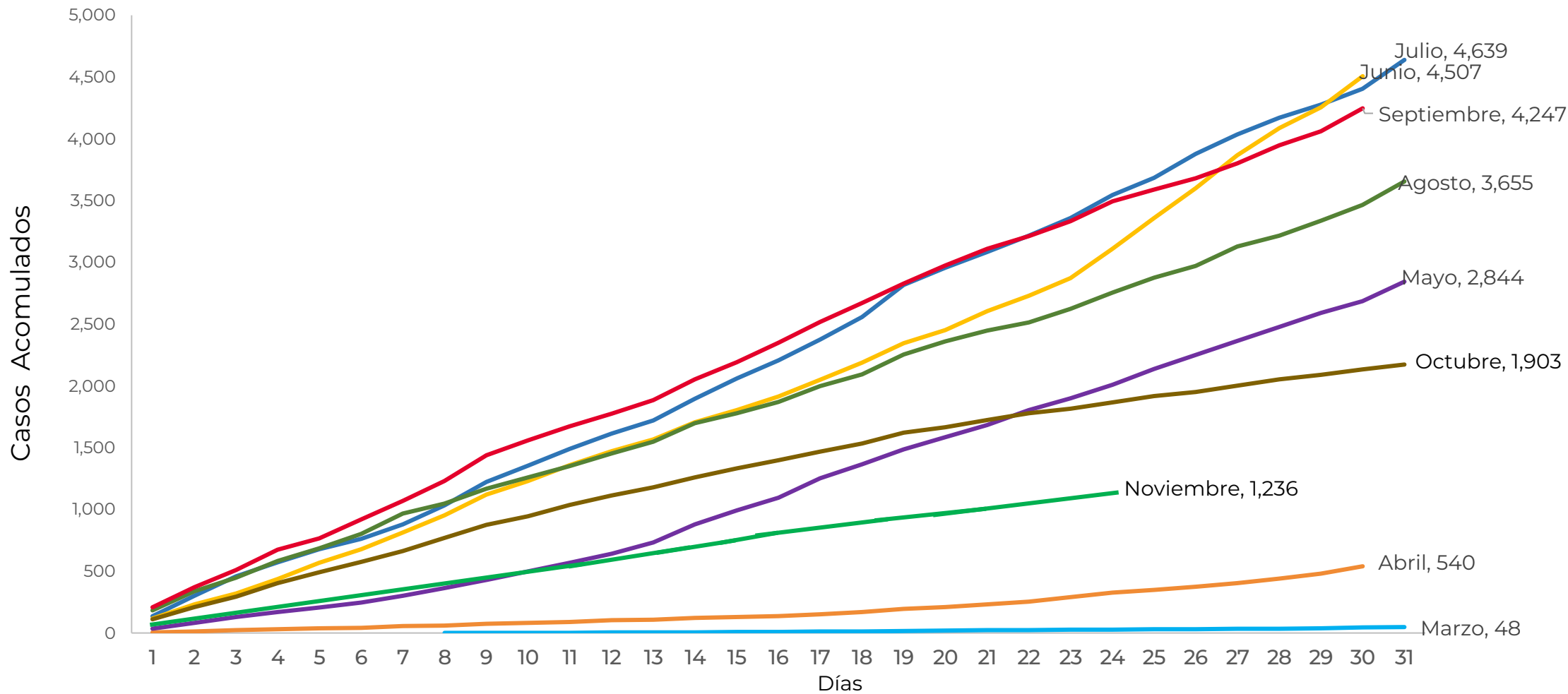
Secretaría
de Salud



GOBIERNO DEL ESTADO DE
GUERRERO
2015 - 2021

CASOS ACUMULADOS POR COVID POR MES (CORTE 24-Nov-2020)

**RIESGO
ALTO**



FUENTE: SINAVE/DGE/SS: Sistema de Vigilancia Epidemiológica de COVID-19 corte de las 08:00 hrs. al 24 de noviembre del 2020.



GUERRERO
NOS NECESITA A TODOS



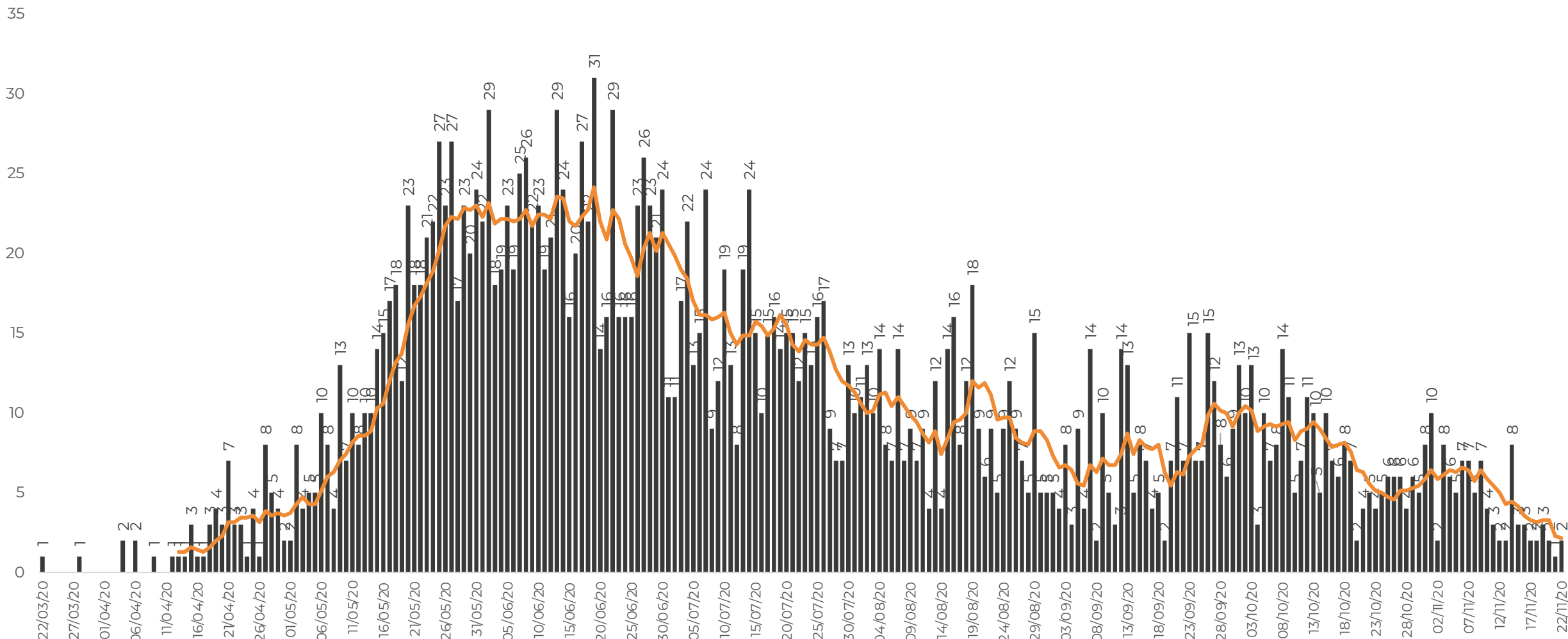
Secretaría
de Salud



GOBIERNO DEL ESTADO DE
GUERRERO
2015 - 2021

**RIESGO
ALTO**

DEFUNCIONES POR FECHA DE OCURRENCIA (CORTE 22-Nov-2020)



FUENTE: SINAVE/DGE/SS: Sistema de Vigilancia Epidemiológica de COVID-19 corte de las 08:00 hrs. al 22 de noviembre del 2020.



GUERRERO
NOS NECESITA A TODOS



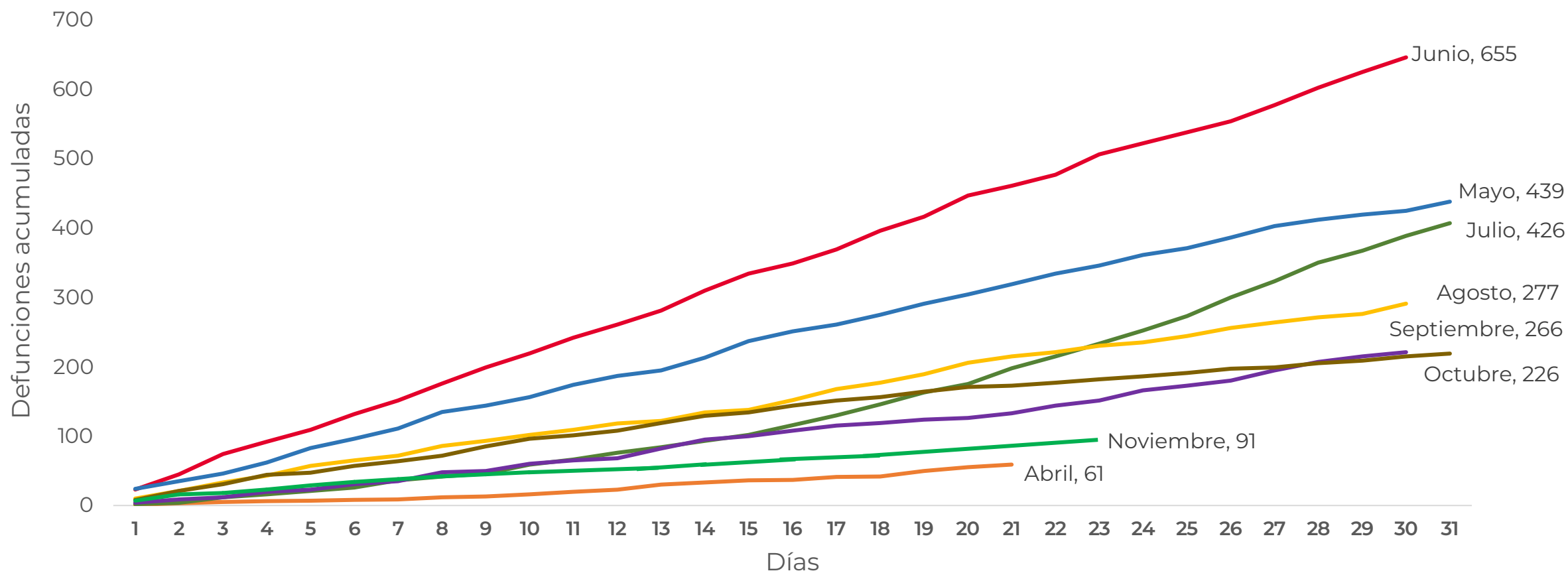
Secretaría
de Salud



GOBIERNO DEL ESTADO DE
GUERRERO
2015 - 2021

DEFUNCIONES ACUMULADAS POR COVID POR MES (CORTE 23-Nov-2020)

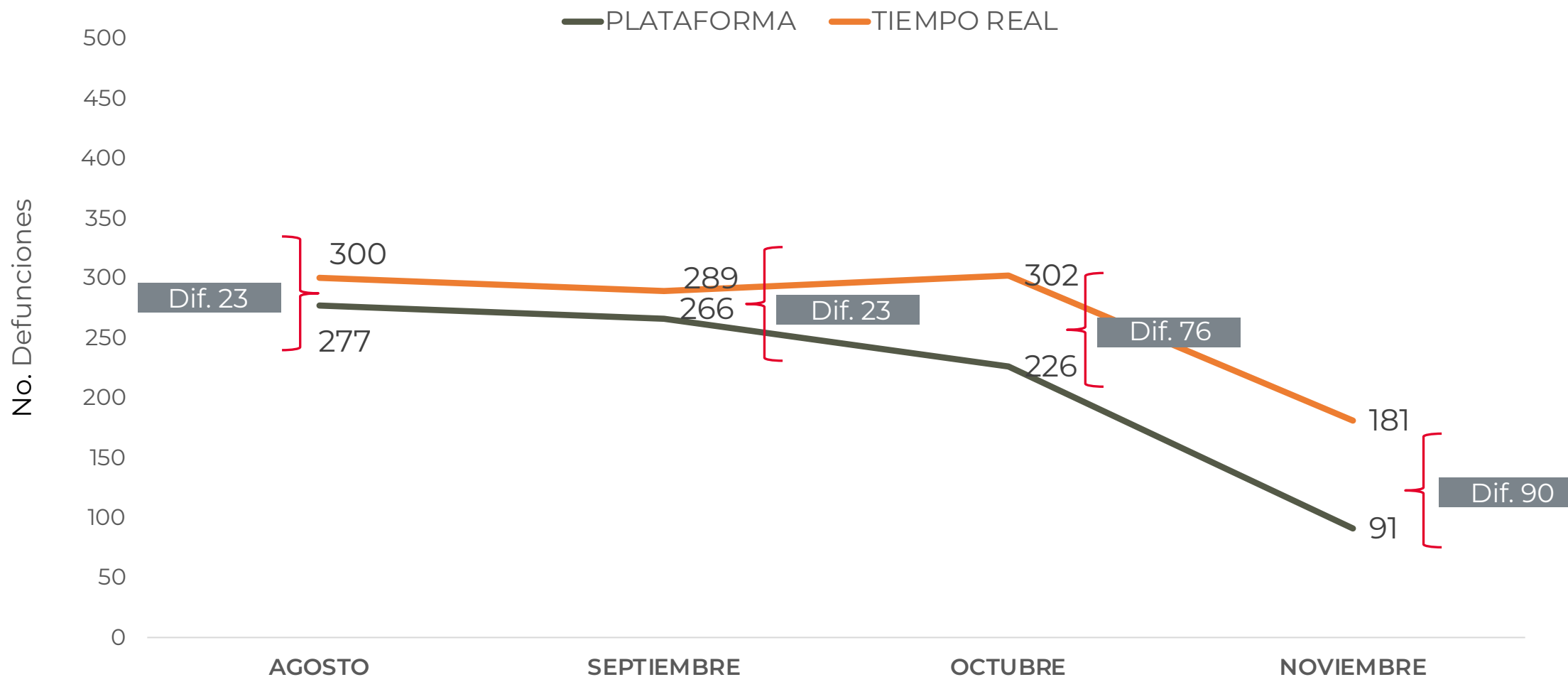
**RIESGO
ALTO**





DEFUNCIONES ACUMULADAS por MES **PLATAFORMA vs TIEMPO REAL**

**RIESGO
ALTO**





DEFUNCIONES NOTIFICADAS POR FECHA DE REGISTRO (CORTE 23-Nov-2020)

**RIESGO
ALTO**

DEFUNCIONES NOTIFICADAS POR MES

MES	NÚMERO
NOVIEMBRE	5
OCTUBRE	0
SEPTIEMBRE	0
AGOSTO	0
JULIO	0
JUNIO	0
MAYO	0
ABRIL	0
TOTAL DEFUNCIONES	5

DEFUNCIONES **NOVIEMBRE** POR FECHA

No. Prog.	FECHA	NÚMERO
1	22/11/20	2
2	18/11/20	1
3	16/11/20	1
4	13/11/20	1
TOTAL DEFUNCIONES		5



**RIESGO
ALTO**

MUNICIPIOS CON MAYOR NÚMERO DE DEFUNCIONES (CORTE 23-NOV-2020)

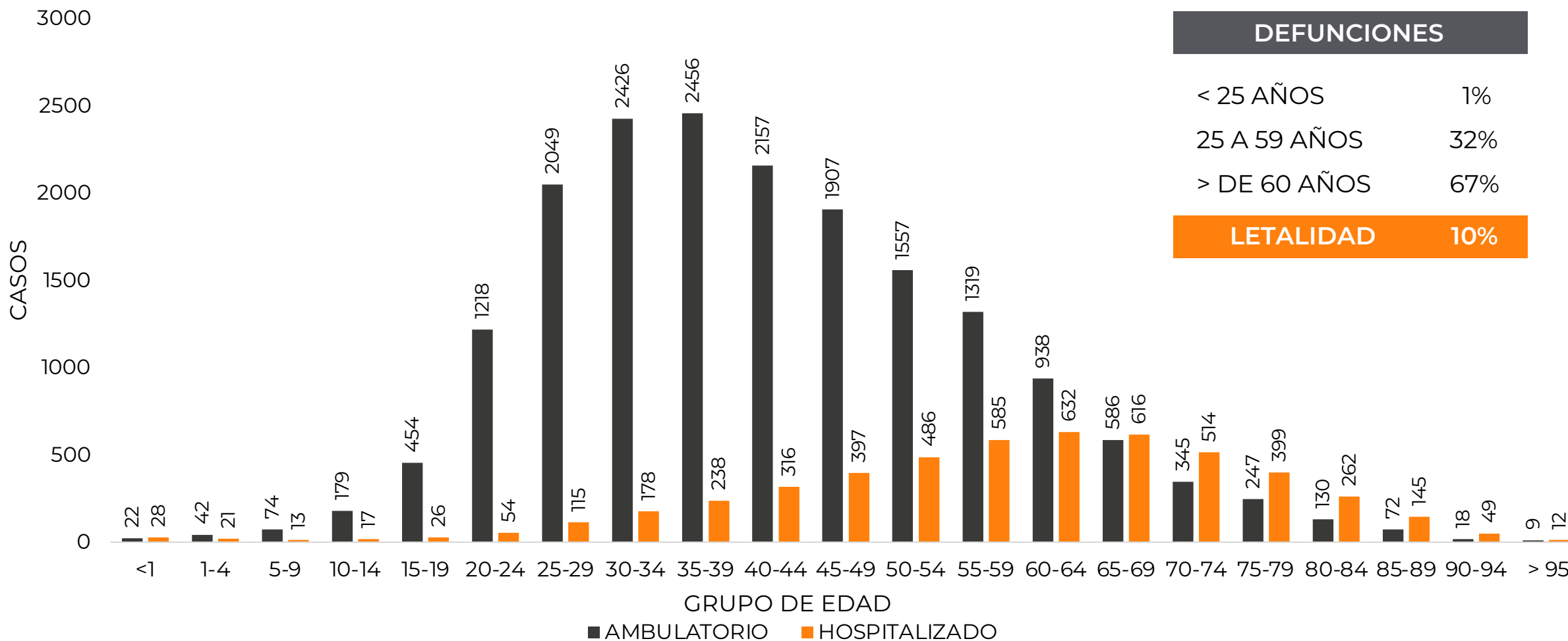
N=2,443





**RIESGO
ALTO**

CASOS POR TIPO DE PACIENTE Y GRUPO DE EDAD



FUENTE: SINAVE/DGE/SS: Sistema de Vigilancia Epidemiológica de COVID-19 corte de las 08:00 hrs. al 23 de noviembre del 2020.



GUERRERO
NOS NECESITA A TODOS



Secretaría
de Salud



GOBIERNO DEL ESTADO DE
GUERRERO
2015 - 2021

**RIESGO
ALTO**



TENDENCIA DE HOSPITALIZACIÓN



GUERRERO
NOS NECESITA A TODOS



Secretaría
de Salud



GOBIERNO DEL ESTADO DE
GUERRERO
2015 - 2021

ESTADO DE SALUD DE PACIENTES HOSPITALIZADOS TIEMPO REAL (Día a Día)

**RIESGO
ALTO**

ESTATUS	TOTAL
HOSPITALIZADO ESTABLE	60
HOSPITALIZADO GRAVE	45
HOSPITALIZADO CRÍTICO (INTUBADO)	34
TOTAL	139

Corte: 24 de Noviembre de 2020



**RIESGO
ALTO**

OCUPACIÓN DE CAMAS CON VENTILADOR (INTUBADOS)

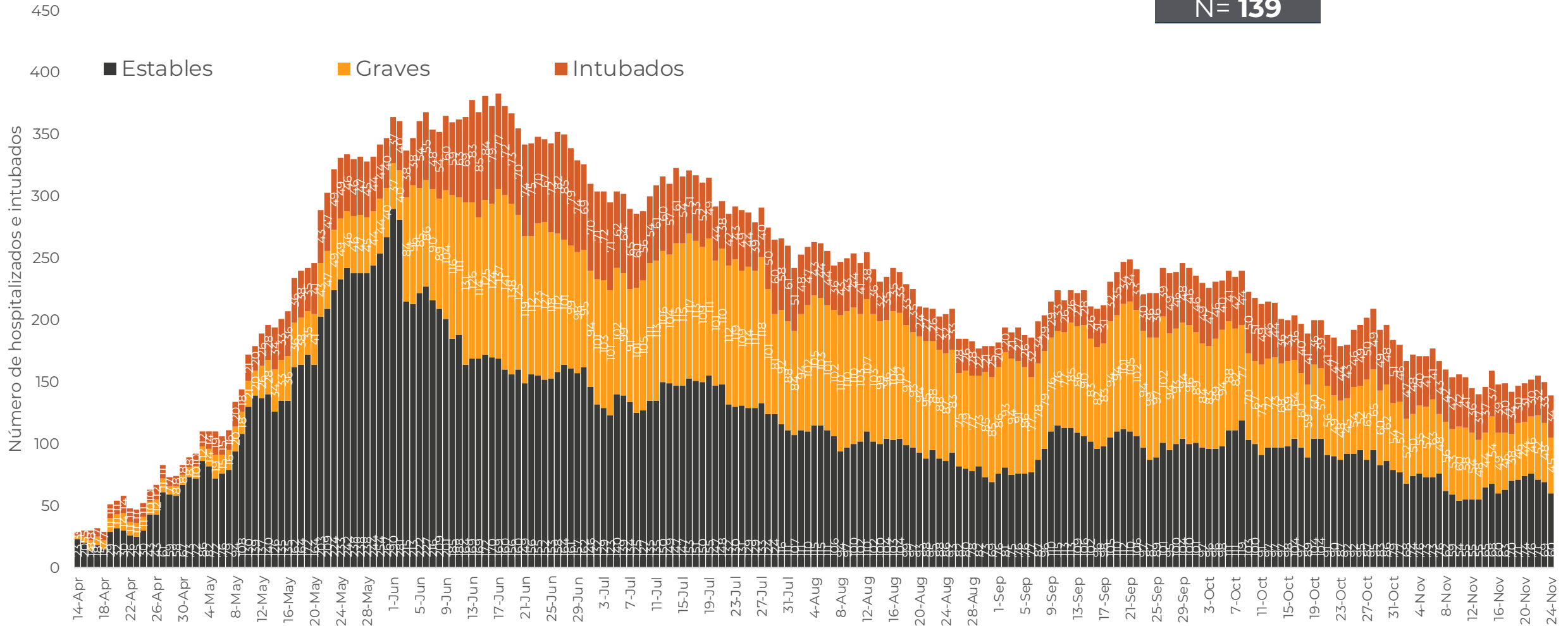
FECHA	SECTOR	HOSPITAL	TOTAL DE CAMAS CON VENTILADOR	No.PCTES INTUBADOS	% DE OCUPACION CAMAS CON
24/11/20	SSA	IGUALA	8	0	0.0
24/11/20	SSA	CHILPANCINGO	24	4	17%
24/11/20	SSA	HOSP. GRAL. ACAPULCO	31	7	23%
24/11/20	SSA	RENACIMIENTO	17	6	35%
24/11/20	SSA	TAXCO	9	0	0%
24/11/20	SSA	COYUCA DE CATALAN	9	0	0%
24/11/20	SSA	OMETEPEC	6	0	0%
24/11/20	SSA	ZIHUATANEJO	11	0	0%
24/11/20	SSA	TLAPA	8	0	0%
		SUBTOTAL SSA	123	17	14%
24/11/20	IMSS	ACAPULCO	30	6	20%
24/11/20	IMSS	ZIHUATANEJO	6	0	0%
24/11/20	IMSS	CHILPANCINGO	5	3	60%
24/11/20	IMSS	TAXCO	3	0	0%
24/11/20	IMSS	IGUALA	1	0	0%
24/11/20	IMSS	LA UNION	2	0	0%
		SUBTOTAL IMSS	47	9	19%
24/11/20	ISSSTE	ACAPULCO	5	7	140%
24/11/20	ISSSTE	CHILPANCINGO	6	0	0%
24/11/20	ISSSTE	IGUALA	0	0	0%
		SUBTOTAL ISSSTE	11	7	64%
24/11/20	SEDENA	ACAPULCO SEDENA	0	0	0%
24/11/20	SEDENA	CHILPANCINGO	0	0	0%
24/11/20	SEDENA	BATALLON DE INGEN	0	0	0%
24/11/20	SEDENA	CHILAPA SEDENA	11	1	9%
		SUBTOTAL SEDENA	11	1	9%
24/11/20	MARINA	NAVAL ACAPULCO	12	0	0%
		SUBTOTAL MARINA	12	0	0%
24/11/20	SSA	UNIDAD COVID MUNICIPAL IGUALA	14	0	0%
24/11/20	SSA	CRIT GUERRERO	2	0	0%
		SUBTOTAL	16	0	0%
		TOTAL	220	34	15%



**RIESGO
ALTO**

TENDENCIA DE HOSPITALIZADOS COVID-19

N= 139





GUERRERO
NOS NECESITA A TODOS



Secretaría
de Salud



GOBIERNO DEL ESTADO DE
GUERRERO
2015 - 2021

**RIESGO
ALTO**



PORCENTAJE DE OCUPACIÓN HOSPITALARIA



CONCENTRADO SECTORIAL, DISPONIBILIDAD DE CAMAS (24-Nov-2020)

**RIESGO
ALTO**

Corte (24-Nov-2020)	DESCRIPCIÓN	TOTAL SECTORIAL		
		NÚMERO	OCUPACIÓN	% DE OCUPACIÓN
	CAMAS COVID	661	139 (-11)	21%
	CAMAS NO COVID	975	555 (+27)	57%
	TOTAL	1,636	694	42%

Corte (23-Nov-2020)	DESCRIPCIÓN	TOTAL SECTORIAL		
		NÚMERO	OCUPACIÓN	% DE OCUPACIÓN
	CAMAS COVID	661	150	23%
	CAMAS NO COVID	975	528	54%
	TOTAL	1,636	678	41%



**CONCENTRADO REGIONAL (ACAPULCO DE JUÁREZ),
DISPONIBILIDAD DE CAMAS COVID (23-Nov-2020)**

**RIESGO
ALTO**

Nombre del Hospital	COVID			No COVID		
	Camas	Ocupación	%	Camas	Ocupación	%
Acapulco de Juárez (ISSSTE)	31	14	● 45.2%	64	32	● 50.0%
Hospital Naval Acapulco	16	1	● 6.3%	24	9	● 37.5%
Hospital Militar Regional de Acapulco	0	0	● 0.0%	0	0	● 0.0%
HGR No. 1 Vicente Guerrero Acapulco (IMSS)	117	41	● 35.0%	226	176	● 77.9%
HG. de Renacimiento (SSA)	45	9	● 20.0%	25	21	● 84.0%
HG. de Acapulco (SSA)	77	12	● 15.6%	70	57	● 81.4%
CRIT Acapulco	0	0	● 0.0%	0	0	● 0.0%
Total	286	77	● 26.9%	409	295	● 72.1%



**CONCENTRADO REGIONAL (CHILPANCINGO DE LOS BRAVO),
DISPONIBILIDAD DE CAMAS COVID (23-Nov-2020)**

**RIESGO
ALTO**

Nombre del Hospital	COVID			No COVID		
	Camas	Ocupación	%	Camas	Ocupación	%
HG. de Chilpancingo de los Bravo (SSA)	36	12	● 33.3%	129	89	● 69.0%
HGSZMF No. 3 Chilpancingo (IMSS)	14	7	● 50.0%	12	8	● 66.7%
Chilpancingo de los Bravo (ISSSTE)	12	1	● 8.3%	45	14	● 31.1%
Unidad Hospitalaria 6/O. Batallon de Ingenieros	30	4	● 13.3%	0	0	● 0.0%
Hospital Militar Regional de Chilpancingo	0	0	● 0.0%	0	0	● 0.0%
Total	92	24	● 26.1%	186	111	● 59.7%



**CONCENTRADO REGIONAL (ZIHUATANEJO DE AZUETA),
DISPONIBILIDAD DE CAMAS COVID (23-Nov-2020)**

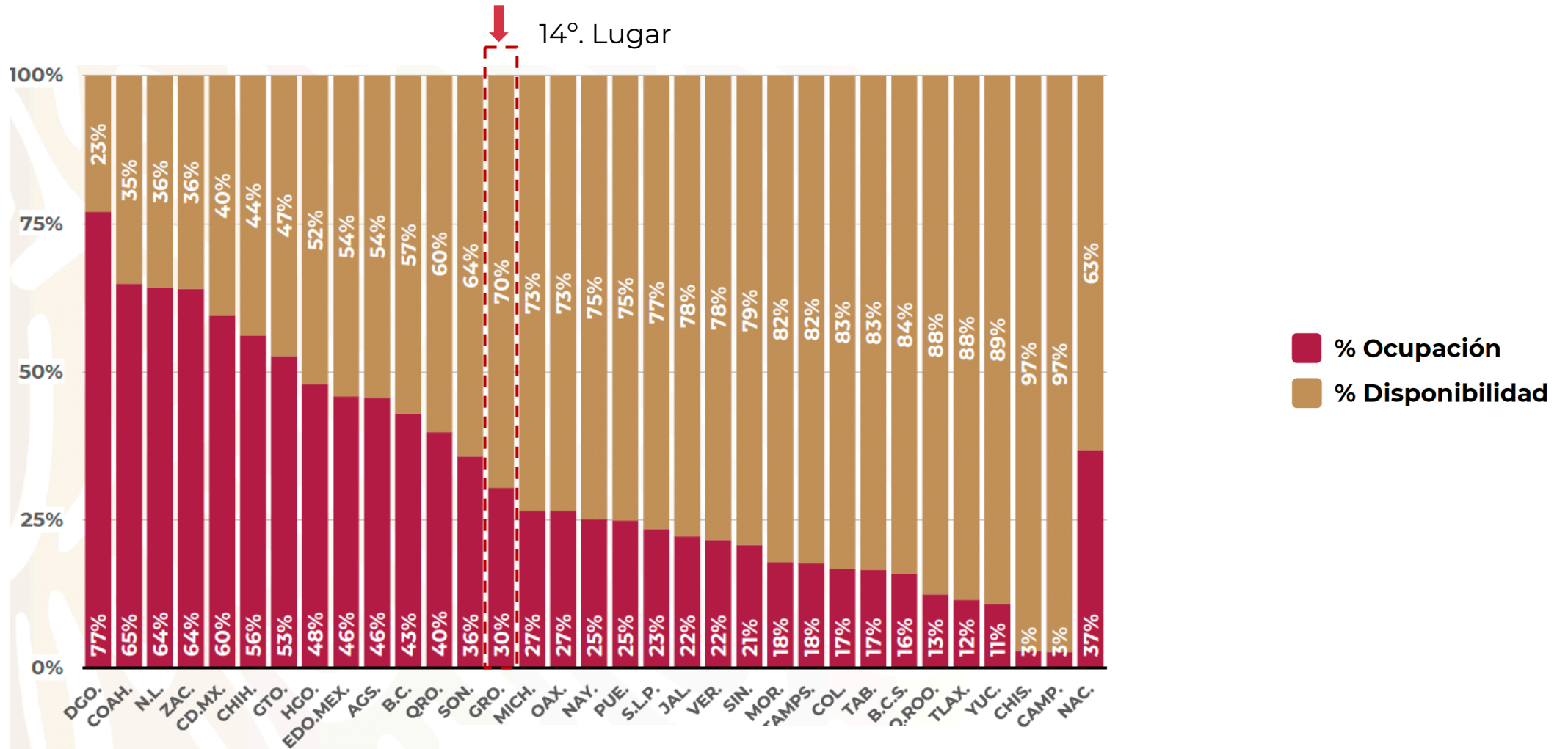
**RIESGO
ALTO**

Nombre del Hospital	COVID			No COVID		
	Camas	Ocupación	%	Camas	Ocupación	%
HG. de Zihuatanejo (SSA)	27	2	● 7.4%	58	31	● 53.4%
HGZMF No. 8 Zihuatanejo (IMSS)	12	0	● 0.0%	22	12	● 54.5%
Total	39	2	● 5.1%	80	43	● 53.8%



**RIESGO
ALTO**

DISPONIBILIDAD CAMAS HOSPITALIZACIÓN GENERAL (23-Nov-2020)





**RIESGO
ALTO**

DISPONIBILIDAD CAMAS CON VENTILADOR (23-Nov-2020)

