



GUERRERO
NOS NECESITA A TODOS



Secretaría
de Salud



GOBIERNO DEL ESTADO DE
GUERRERO
2015 - 2021



**SEMÁFORO
VERDE**

**RIESGO BAJO
DE CONTAGIO
COVID-19**

EVOLUCIÓN DIARIA
#servirSinLímites

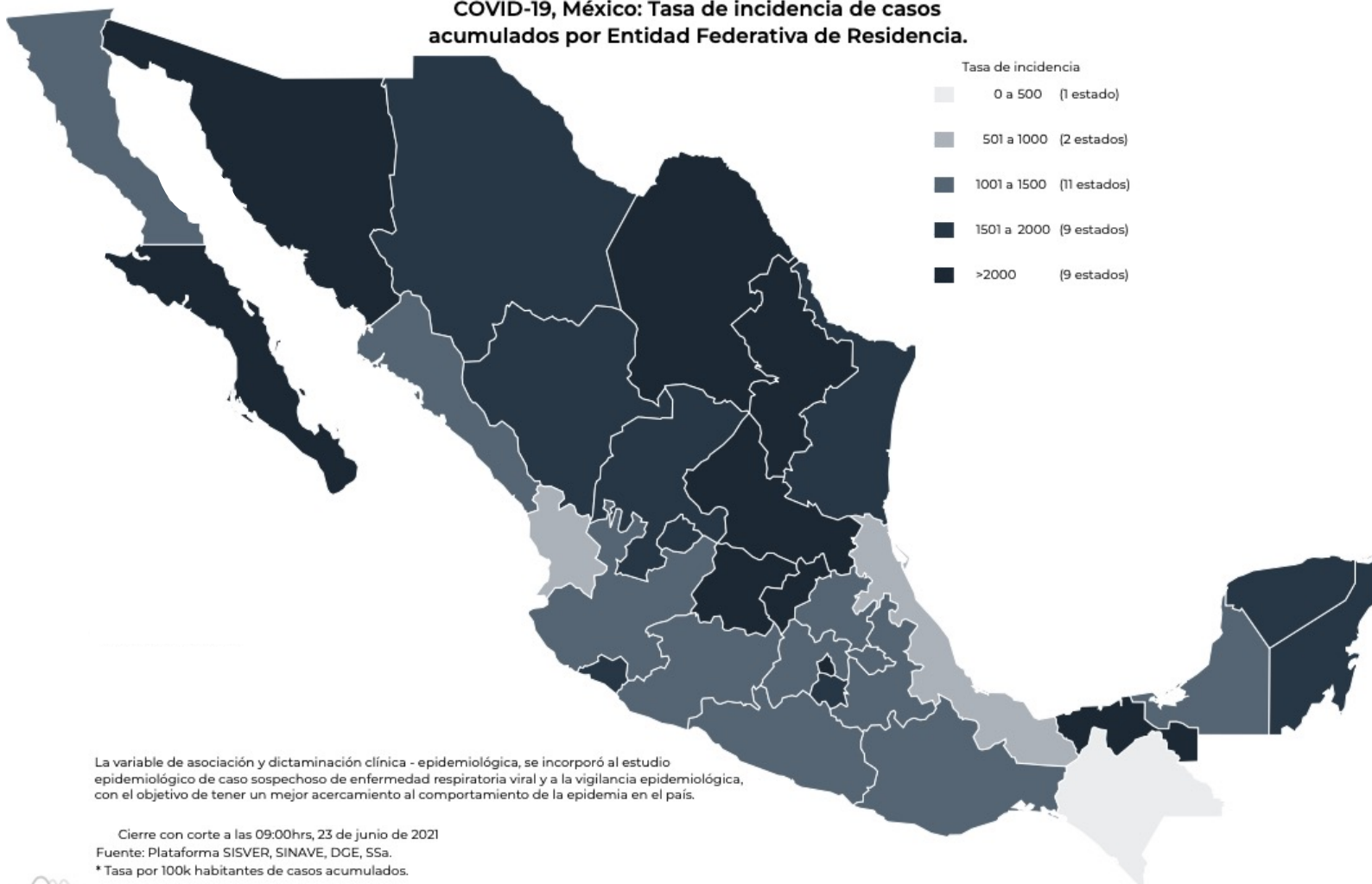
24 DE JUNIO DE 2021



PANORAMA NACIONAL (23-Jun-2021)

**RIESGO
BAJO**

COVID-19, México: Tasa de incidencia de casos acumulados por Entidad Federativa de Residencia.



2,487,747

Confirmados

438,533

Sospechosos totales

4,454,086

Negativos

231,847

Defunciones

7,380,366

Personas notificadas

26,775

Activos

La variable de asociación y dictaminación clínica - epidemiológica, se incorporó al estudio epidemiológico de caso sospechoso de enfermedad respiratoria viral y a la vigilancia epidemiológica, con el objetivo de tener un mejor acercamiento al comportamiento de la epidemia en el país.

Cierre con corte a las 09:00hrs, 23 de junio de 2021
Fuente: Plataforma SISVER, SINAVE, DGE, SSA.
* Tasa por 100k habitantes de casos acumulados.



GUERRERO
NOS NECESITA A TODOS



Secretaría
de Salud



GOBIERNO DEL ESTADO DE
GUERRERO
2015 - 2021

SEMÁFORO DE RIESGO EPIDÉMICO (Del 21 de junio al 04 de julio de 2021)

**RIESGO
BAJO**

SE 25



0 estados

5 estados

8 estados

19 estados



MÁXIMO



ALTO



MEDIO

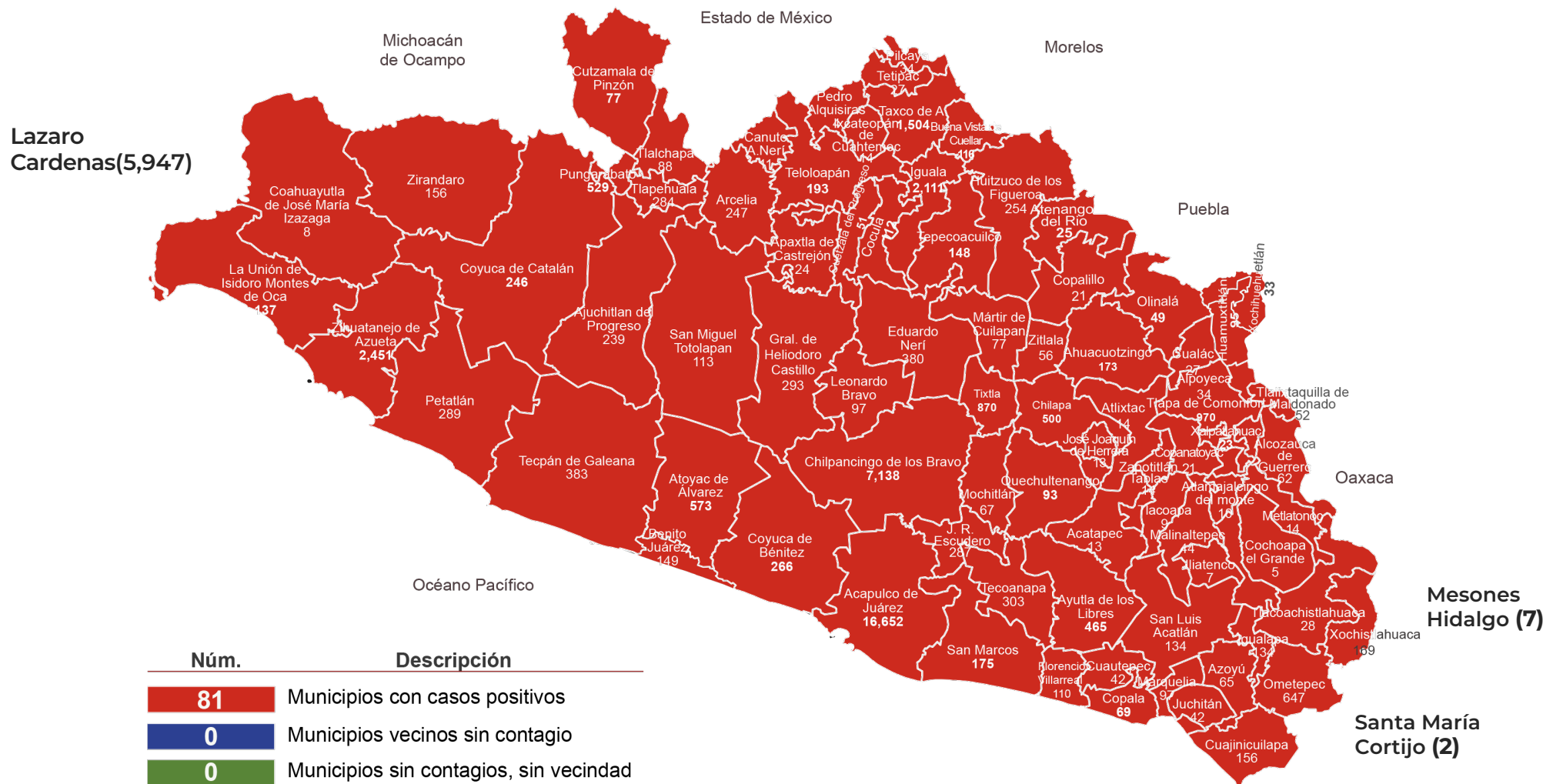


BAJO



PANORAMA ESTATAL (24-Jun-2021)

**RIESGO
BAJO**



Lazaro Cardenas(5,947)

Mesones Hidalgo (7)

Santa María Cortijo (2)

Núm.	Descripción
81	Municipios con casos positivos
0	Municipios vecinos sin contagio
0	Municipios sin contagios, sin vecindad

41,711

Total de casos CONFIRMADOS

2,770

Total de casos SOSPECHOSOS

49,896

Total de casos NEGATIVOS

4,553

Total de DEFUNCIONES

94,377

Total de estudios realizados

32,353

Total de Recuperados

198

Total de Casos activos



GUERRERO
NOS NECESITA A TODOS




Secretaría
de Salud



GOBIERNO DEL ESTADO DE
GUERRERO
2015 - 2021

**RIESGO
BAJO**



DETECCIÓN DE CASOS NUEVOS

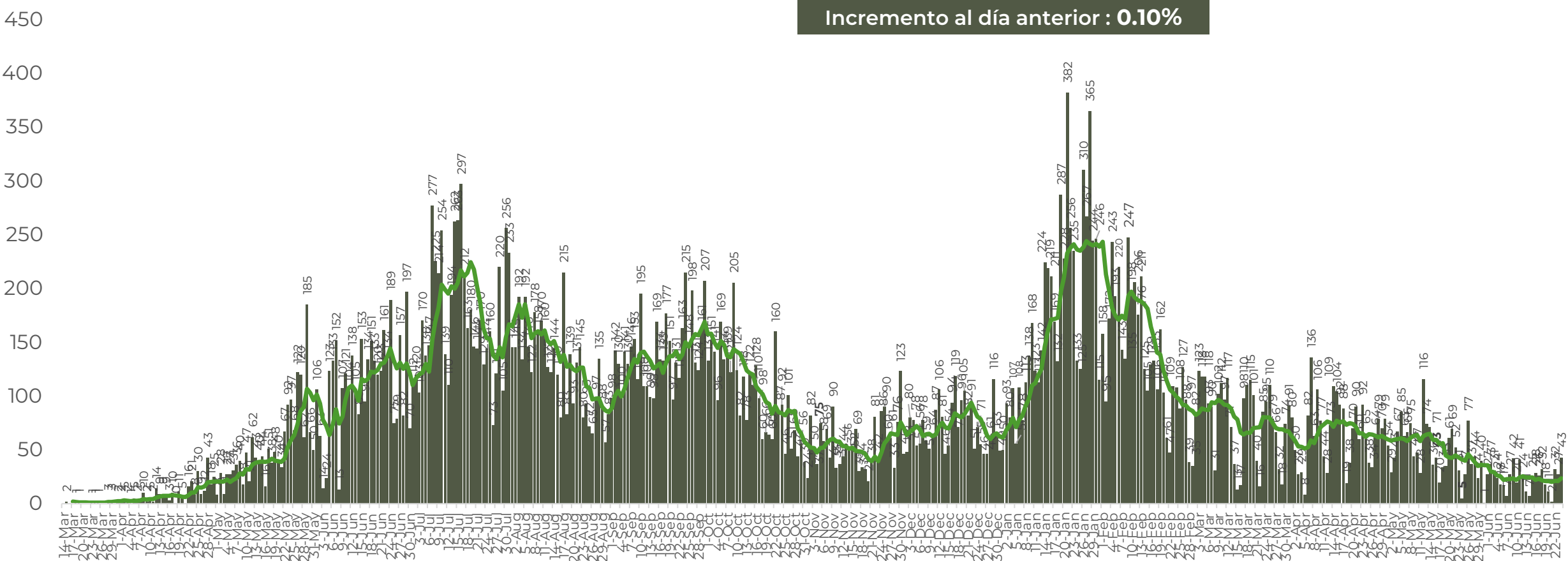


**RIESGO
BAJO**

REGISTRO DIARIO DE CASOS POSITIVOS (24-Jun-2021)

N= 41,711

Casos nuevos confirmados: **43**
Incremento al día anterior : **0.10%**

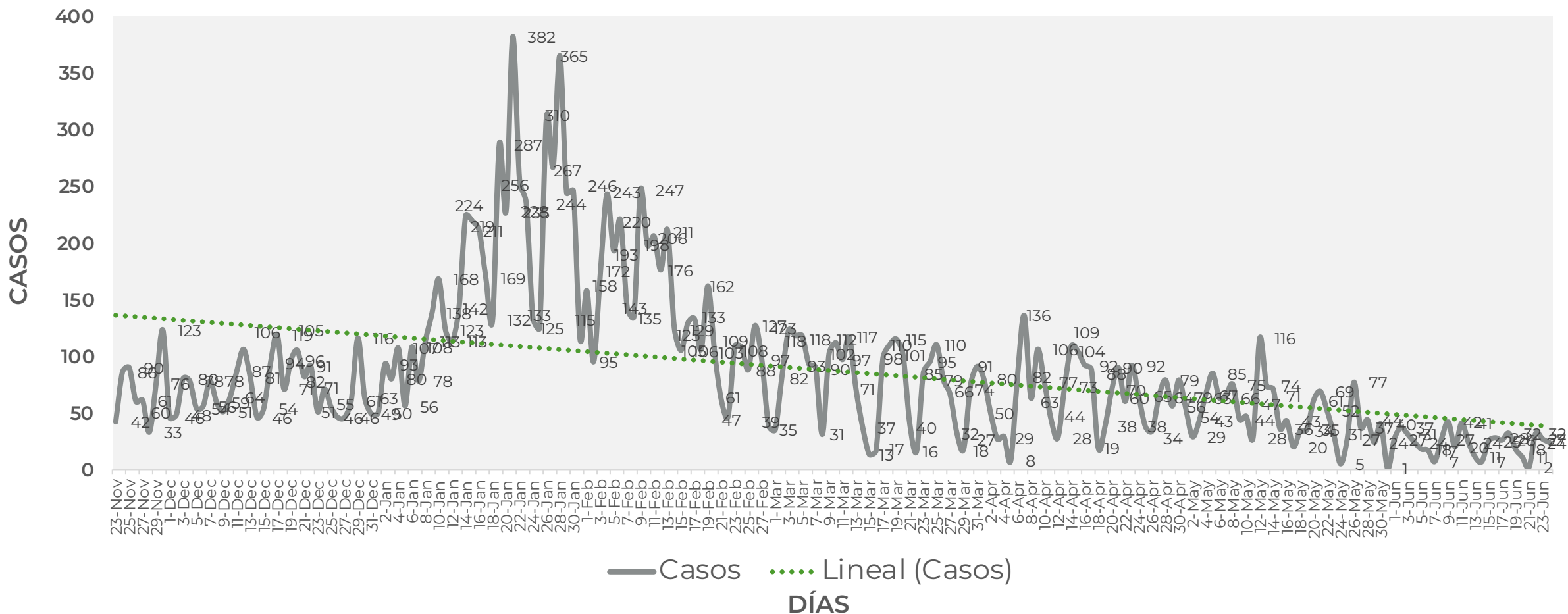


FUENTE: SINAVE/DGE/SS: Sistema de Vigilancia Epidemiológica de COVID-19 corte de las 08:00 hrs. al 24 de junio del 2021.



COMPORTAMIENTO ESTATAL DE REGISTRO DIARIO DE CASOS POSITIVOS (Del 23 de Noviembre al 24 de junio 2021)

**RIESGO
BAJO**



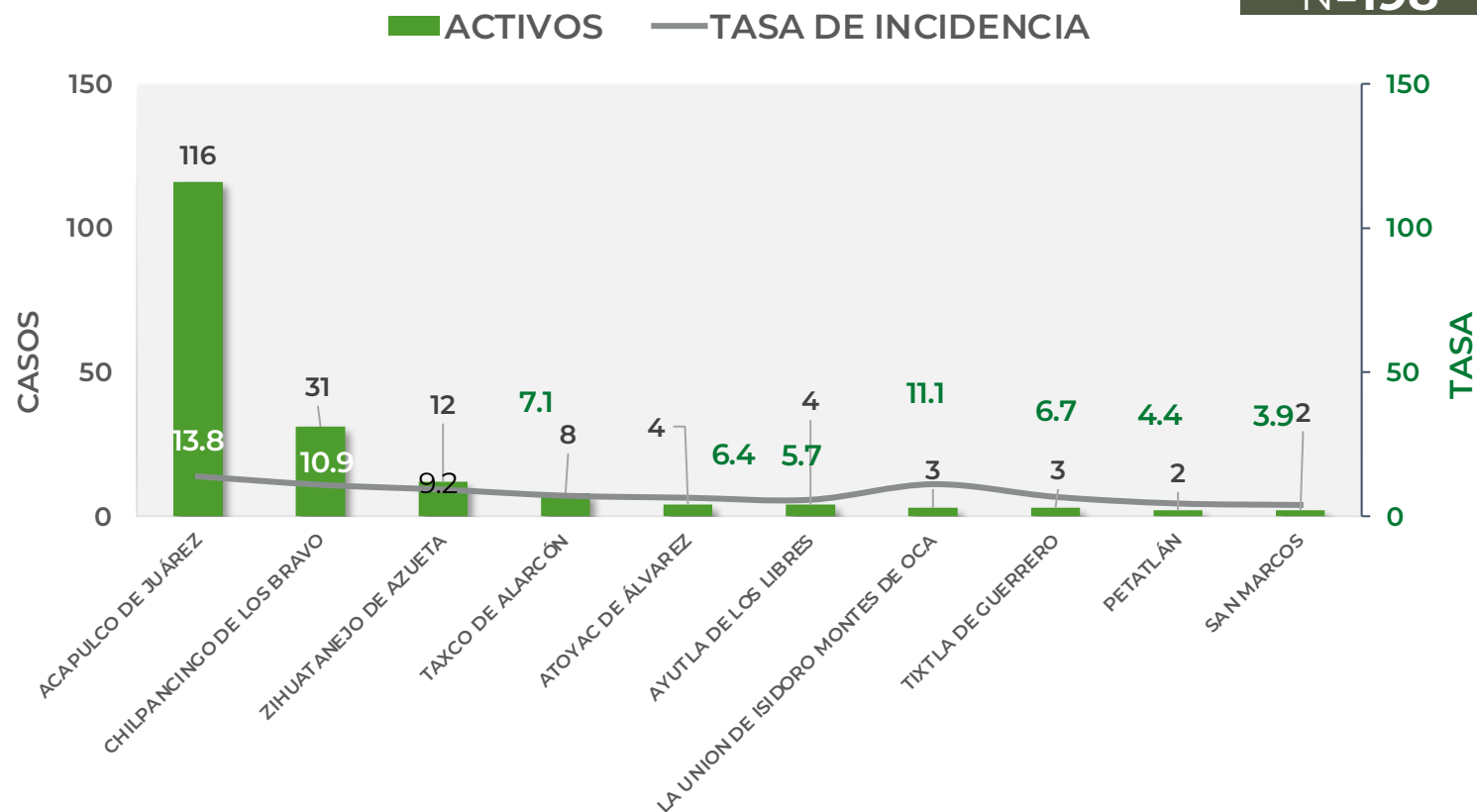


TASA DE INCIDENCIA DE CASOS ACTIVOS (Del 10 al 23 de junio 2021)

**RIESGO
BAJO**

N=198

No. Prog.	MUNICIPIO	ACTIVOS	TASA DE INCIDENCIA
1	ACAPULCO DE JUÁREZ	116	13.8
2	CHILPANCINGO DE LOS BRAVO	31	10.9
3	ZIHUATANEJO DE AZUETA	12	9.2
4	TAXCO DE ALARCÓN	8	7.1
5	ATOYAC DE ÁLVAREZ	4	6.4
6	AYUTLA DE LOS LIBRES	4	5.7
7	LA UNION DE ISIDORO MONTES DE OCA	3	11.1
8	TIXTLA DE GUERRERO	3	6.7
9	PETATLÁN	2	4.4
10	SAN MARCOS	2	3.9



TASA DE INCIDENCIA= CASOS x 100,000 / POBLACION*

*Población: Inegi 2019(POBLACIÓN UTILIZADA POR EL NIVEL FEDERAL)



GUERRERO
NOS NECESITA A TODOS



Secretaría
de Salud



GOBIERNO DEL ESTADO DE
GUERRERO
2015 - 2021

**RIESGO
BAJO**



TENDENCIA DE HOSPITALIZACIÓN



GUERRERO
NOS NECESITA A TODOS



Secretaría
de Salud



GOBIERNO DEL ESTADO DE
GUERRERO
2015 - 2021

ESTADO DE SALUD DE PACIENTES HOSPITALIZADOS TIEMPO REAL (Día a Día)

**RIESGO
BAJO**

ESTATUS	TOTAL
HOSPITALIZADO ESTABLE	0
HOSPITALIZADO GRAVE	29
HOSPITALIZADO CRÍTICO (INTUBADO)	14
TOTAL	43

Corte: 24 de junio de 2021



GUERRERO
NOS NECESITA A TODOS



Secretaría
de Salud

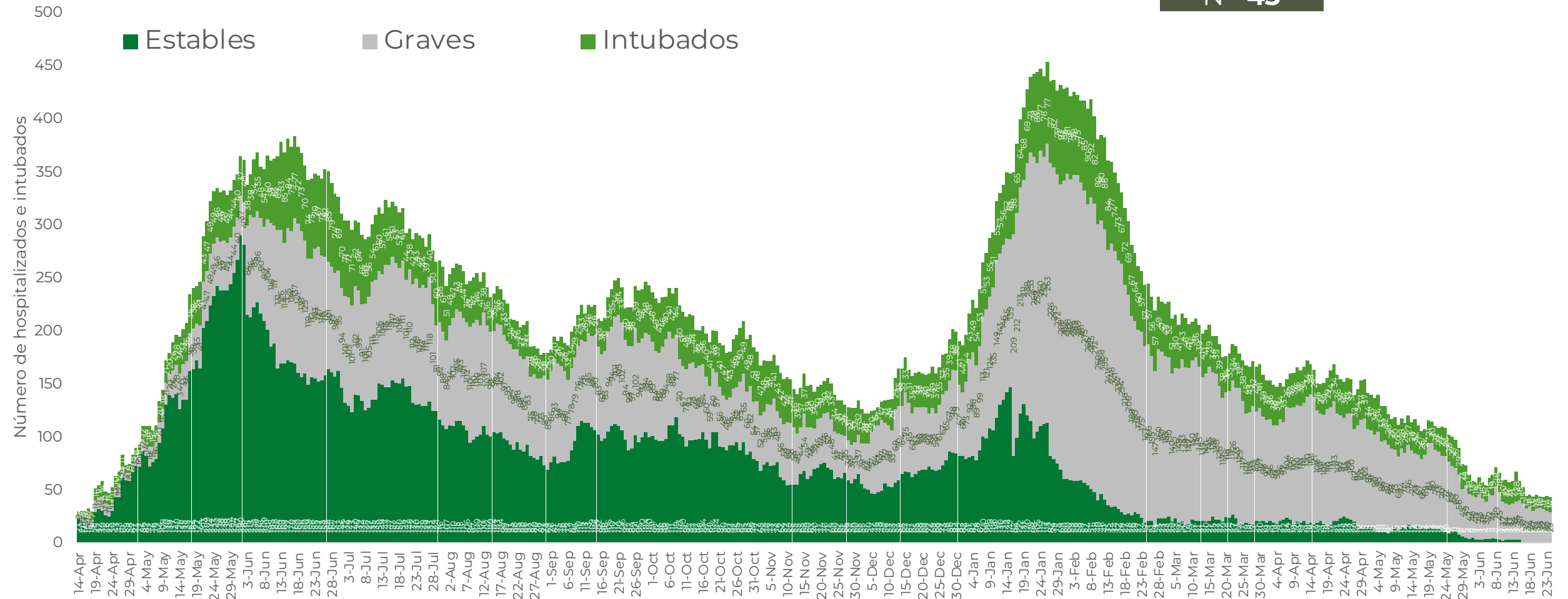


GOBIERNO DEL ESTADO DE
GUERRERO
2015 - 2021

**RIESGO
BAJO**

TENDENCIA DE HOSPITALIZADOS COVID-19

N= 43





GUERRERO
NOS NECESITA A TODOS



Secretaría
de Salud



GOBIERNO DEL ESTADO DE
GUERRERO
2015 - 2021

**RIESGO
BAJO**



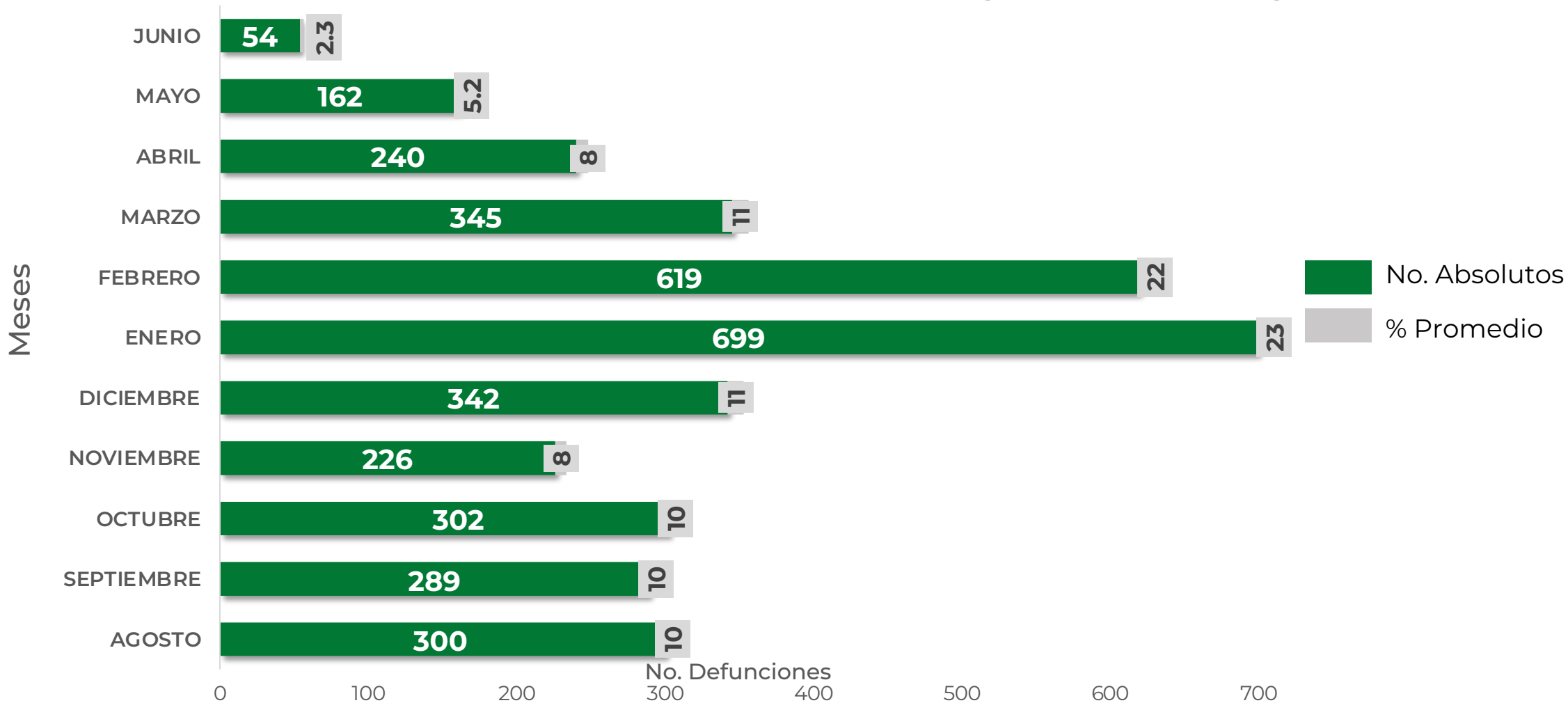
TENDENCIA DE DEFUNCIONES



**RIESGO
BAJO**

COMPARATIVO DE LAS DEFUNCIONES POR MES

NÚMEROS ABSOLUTOS VS PORCENTAJE DEL DÍA A DÍA (Corte: 23-Jun-2021)



FUENTE: SINAVE/DGE/SS: Sistema de Vigilancia Epidemiológica de COVID-19 corte de las 20:00 hrs. 23 de Junio de 2021.



GUERRERO
NOS NECESITA A TODOS




Secretaría
de Salud



GOBIERNO DEL ESTADO DE
GUERRERO
2015 - 2021

**RIESGO
BAJO**



PORCENTAJE DE OCUPACIÓN HOSPITALARIA



CONCENTRADO SECTORIAL, DISPONIBILIDAD DE CAMAS (24-Jun-2021)

**RIESGO
BAJO**

Corte (24-Jun-2021)	DESCRIPCIÓN	TOTAL SECTORIAL		
		NÚMERO	OCUPACIÓN	% DE OCUPACIÓN
	CAMAS COVID	583	43 (-1)	7%
	CAMAS NO COVID	973	687 (+27)	71%
	TOTAL	1,556	730	47%

Corte (23-Jun-2021)	DESCRIPCIÓN	TOTAL SECTORIAL		
		NÚMERO	OCUPACIÓN	% DE OCUPACIÓN
	CAMAS COVID	583	44	8%
	CAMAS NO COVID	973	660	68%
	TOTAL	1,556	704	45%



SITUACIÓN DE HOSPITALIZACIÓN, CAMAS GENERALES Y CAMAS CON VENTILADOR MECÁNICO (23-Jun-2021)

**RIESGO
BAJO**

5/2/2020
5/10/2020
5/18/2020
5/26/2020
6/3/2020
6/11/2020
6/19/2020
6/27/2020
7/5/2020
7/13/2020
7/21/2020
7/29/2020
8/6/2020
8/14/2020
8/22/2020
8/30/2020
9/7/2020
9/15/2020
9/23/2020
10/1/2020
10/9/2020
10/17/20...
10/25/20...
11/2/2020
11/10/2020
11/18/2020
11/26/20...
12/4/2020
12/12/2020
12/20/20...
12/28/20...
1/5/2021
1/13/2021
1/21/2021
1/29/2021
2/6/2021
2/14/2021
2/22/2021
3/2/2021
3/10/2021
3/18/2021
3/26/2021
4/3/2021
4/11/2021
4/19/2021
4/27/2021
5/5/2021
5/13/2021
5/21/2021
5/29/2021
6/6/2021
6/14/2021
6/22/2021

Total de personas hospitalizadas

Ocupación - camas generales

Sin cambio

17%

Ocupación - camas con ventilador

Sin cambio

14%

Guerrero

Camas generales

7%

Camas con ventilador

6%