



GOBIERNO DEL ESTADO DE
GUERRERO
2015 - 2021



Secretaría
de Salud



GUERRERO
NOS NECESITA A TODOS



PLAN DE ACCIÓN

RIESGO MÁXIMO DE CONTAGIO

COVID-19

SECRETARÍA DE SALUD

INFORME de SEGUIMIENTO

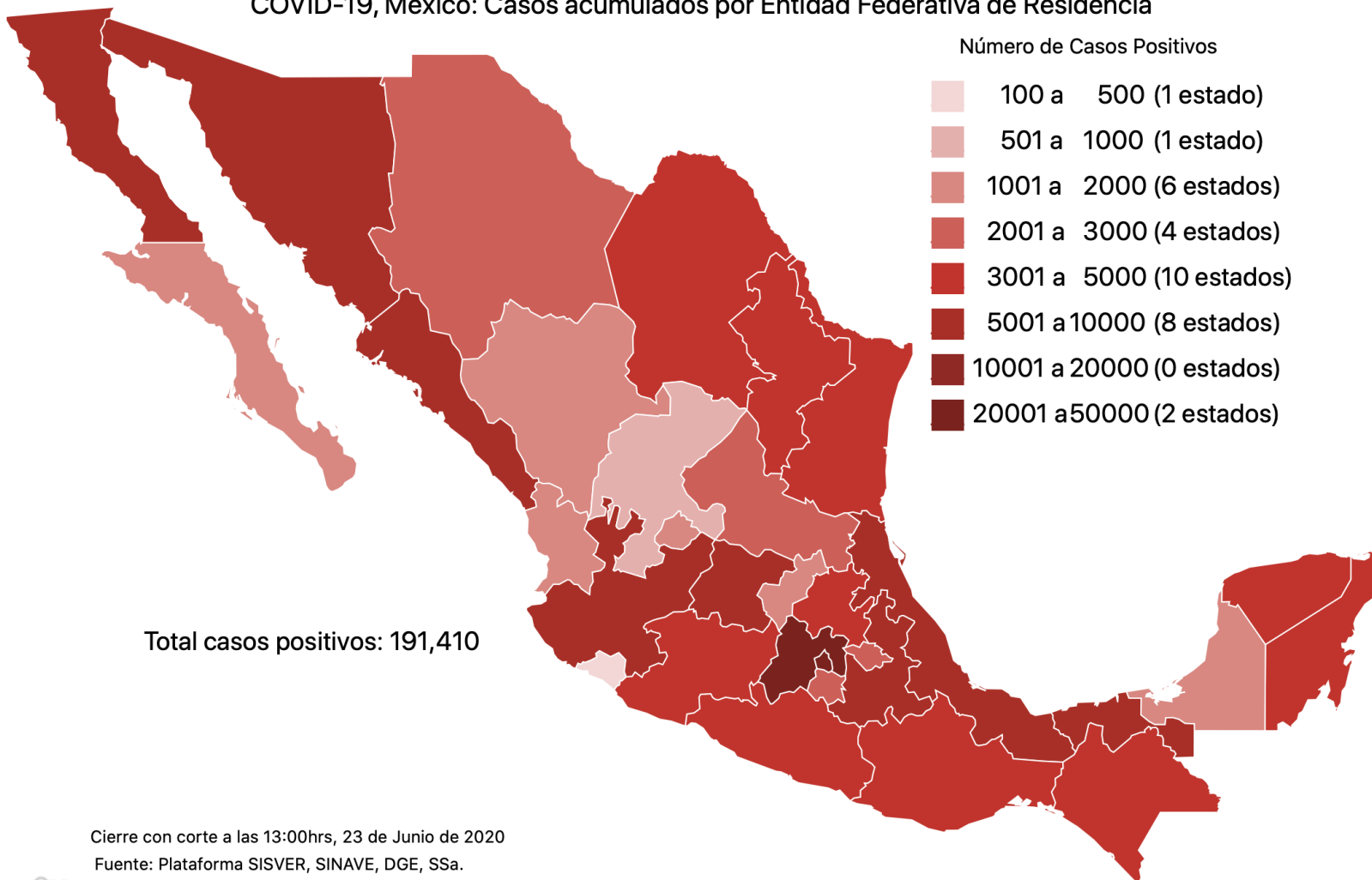
24 de junio de 2020



PANORAMA NACIONAL (23-jun-2020)

**RIESGO
MÁXIMO**

COVID-19, México: Casos acumulados por Entidad Federativa de Residencia



191,410

Confirmados

59,106

Sospechosos

251,355

Negativos

23,377

Defunciones

501,871

Personas estudiadas

24,387

Casos activos

Cierre con corte a las 13:00hrs, 23 de Junio de 2020

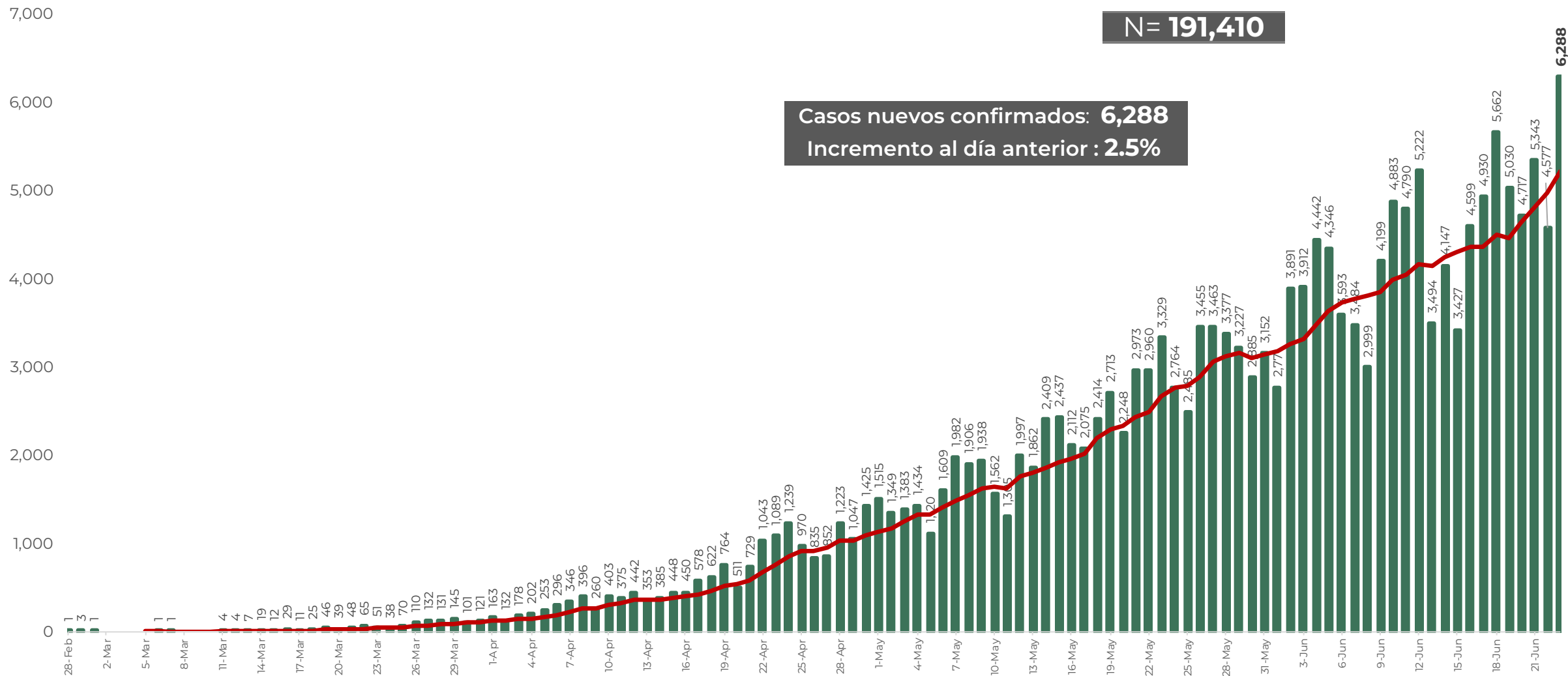
Fuente: Plataforma SISVER, SINAVE, DGE, SSa.





EVOLUCIÓN DE CASOS NUEVOS NIVEL NACIONAL (23-jun-2020)

**RIESGO
MÁXIMO**

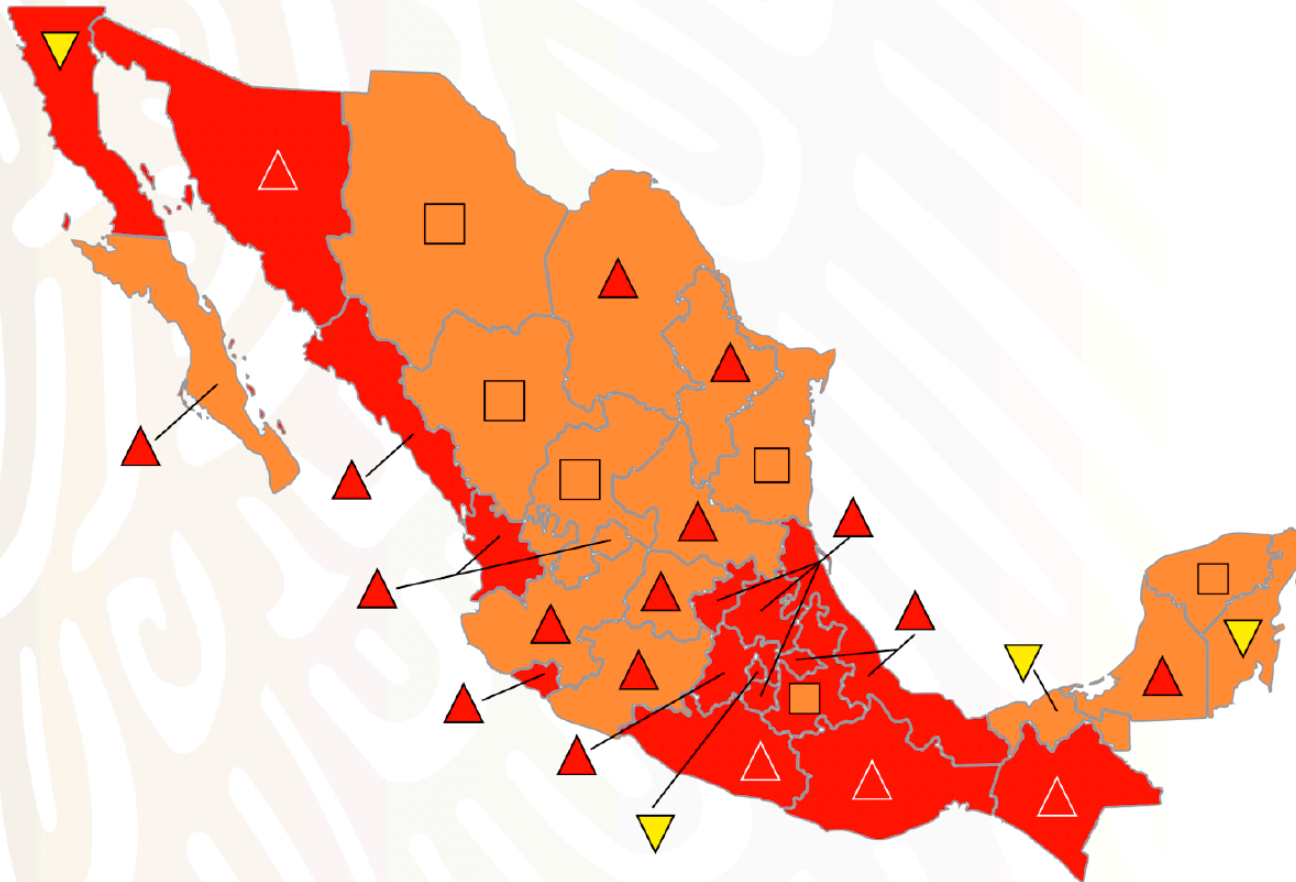




SEMÁFORO DE RIESGO EPIDÉMICO (23 de junio 2020)

**RIESGO
MÁXIMO**

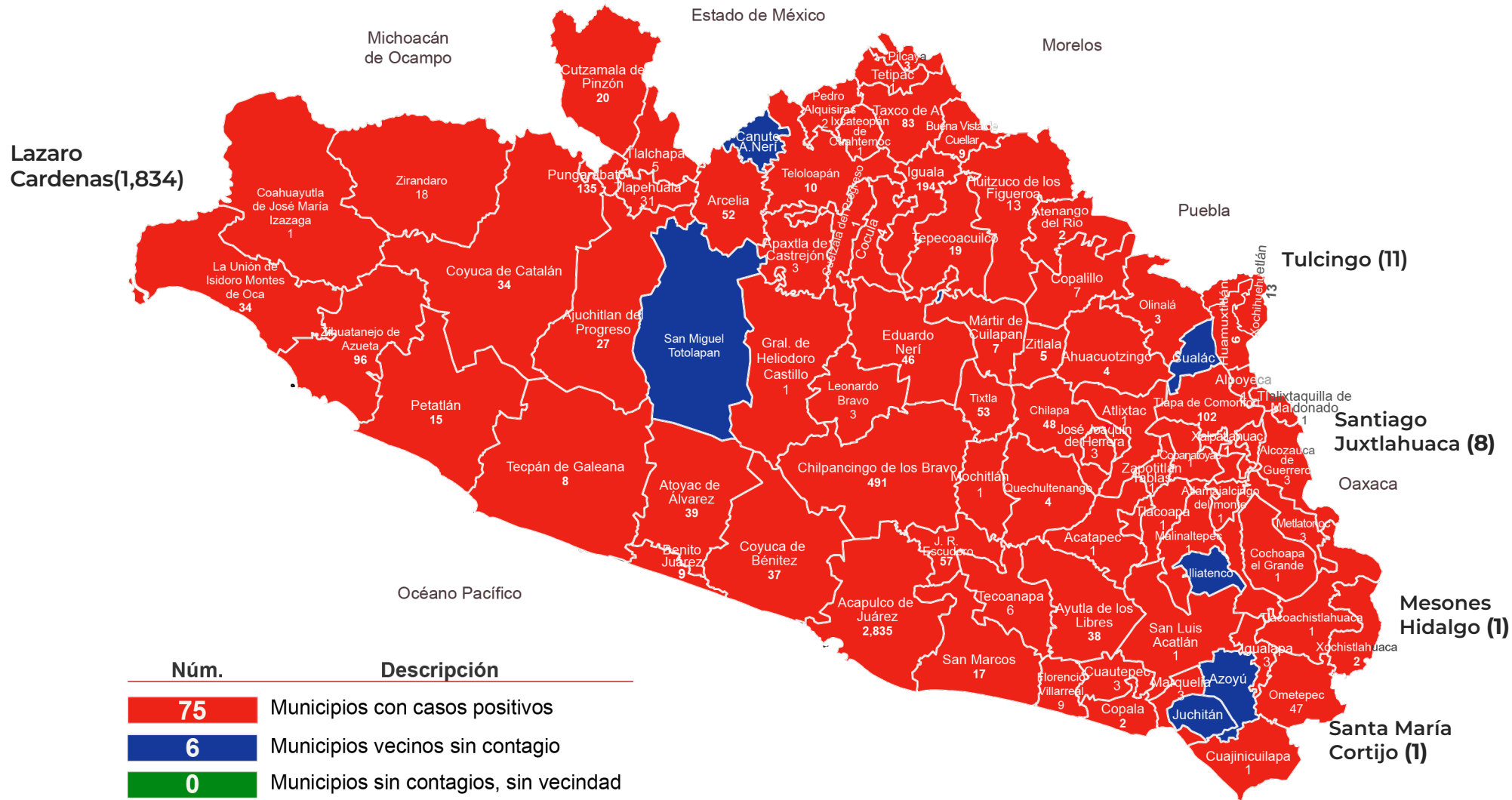
20 junio, 2020





PANORAMA ESTATAL (24-jun-2020)

**RIESGO
MÁXIMO**



4,746

Total de casos CONFIRMADOS

1,112

Total de casos SOSPECHOSOS

2,955

Total de casos NEGATIVOS

802

Total de DEFUNCIONES

8,813

Total de estudios realizados

3,113

Total de Recuperados

609

Total de Casos activos

Lazaro Cardenas(1,834)

Tulcingo (11)

Santiago Juxtlahuaca (8)

Mesones Hidalgo (1)


Santa María Cortijo (1)



GUERRERO
NOS NECESITA A TODOS



GOBIERNO DEL ESTADO DE
GUERRERO
2015 - 2021



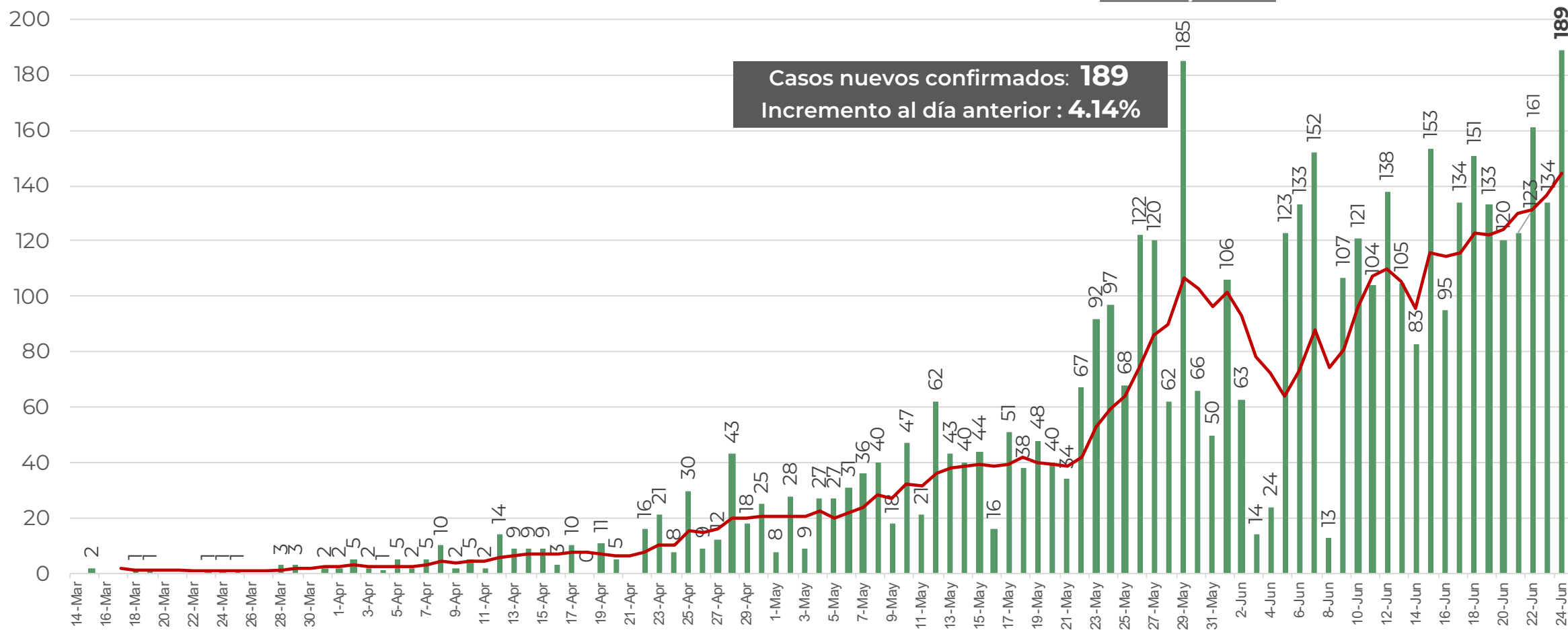
DETECCIÓN DE CASOS NUEVOS



DETECCIÓN DE CASOS NUEVOS

RIESGO MÁXIMO

N = 4,746



FUENTE: SINAVE/DGE/SS: Sistema de Vigilancia Epidemiológica de COVID-19 corte de las 20:00 hrs. al 23 de junio del 2020.



MUNICIPIOS CON MAYOR NÚMERO DE CASOS Y DEFUNCIONES

**RIESGO
MÁXIMO**

No. Prog.	MUNICIPIO	Total estatal de casos 4,746		Total estatal de Defunciones 802		LETALIDAD. (%)
		CASOS	%	DEFUNCIONES	%	
1	ACAPULCO DE JUÁREZ	2,835	60%	444	55%	16%
2	CHILPANCINGO DE LOS BRAVO	491	10%	77	10%	16%
3	IGUALA DE LA INDEPENDENCIA	194	4%	77	10%	40%
4	PUNGARABATO	135	3%	13	2%	10%
5	TLAPA DE COMONFORT	102	2%	19	2%	19%
6	ZIHUATANEJO DE AZUETA	96	2%	13	2%	14%
7	TAXCO DE ALARCÓN	83	2%	29	4%	35%
8	JUAN R. ESCUDERO	57	1%	2	0%	4%
9	ARCELIA	52	1%	3	0%	6%
10	CHILAPA DE ÁLVAREZ	48	1%	10	1%	21%
11	EDUARDO NERI	46	1%	14	2%	30%
12	AYUTLA DE LOS LIBRES	38	1%	7	1%	18%
13	COYUCA DE BENÍTEZ	37	1%	10	1%	27%

TASA DE LETALIDAD= NÚMERO DE DEFUNCIONES *100/ TOTAL DE CASOS POSITIVOS



GUERRERO
NOS NECESITA A TODOS



GOBIERNO DEL ESTADO DE
GUERRERO
2015 - 2021

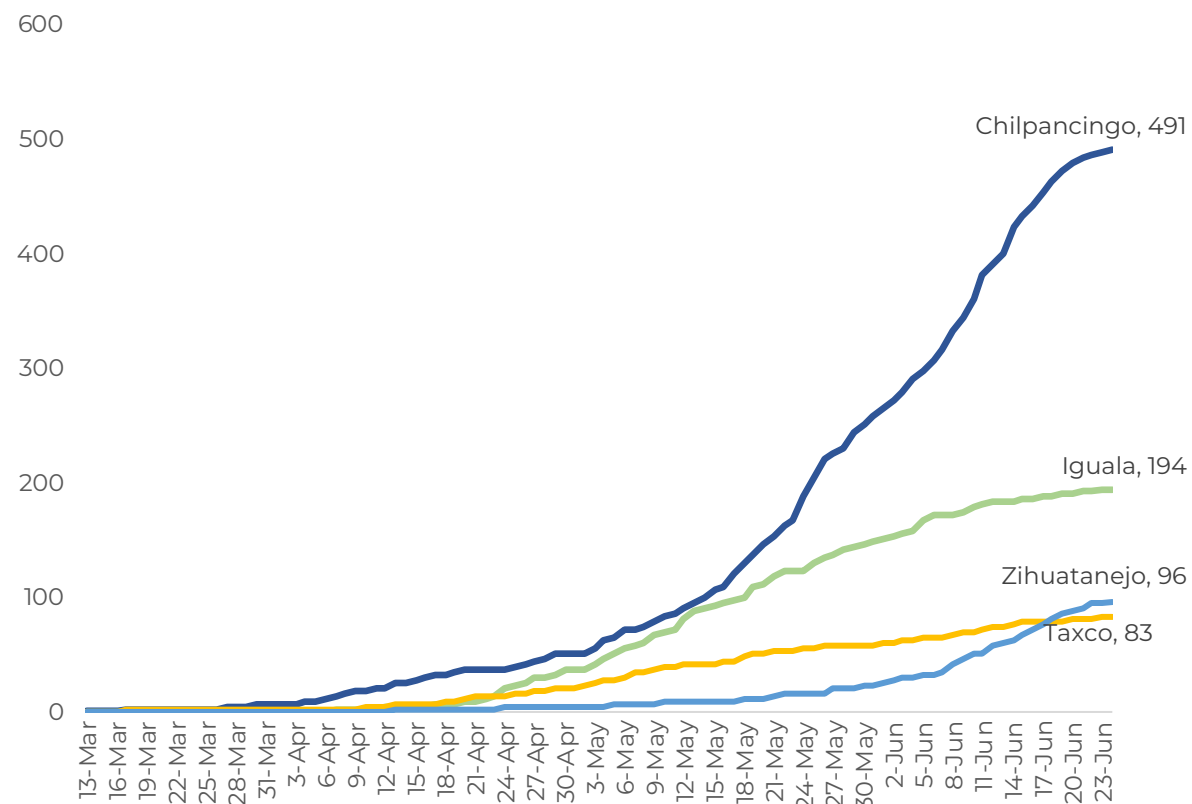
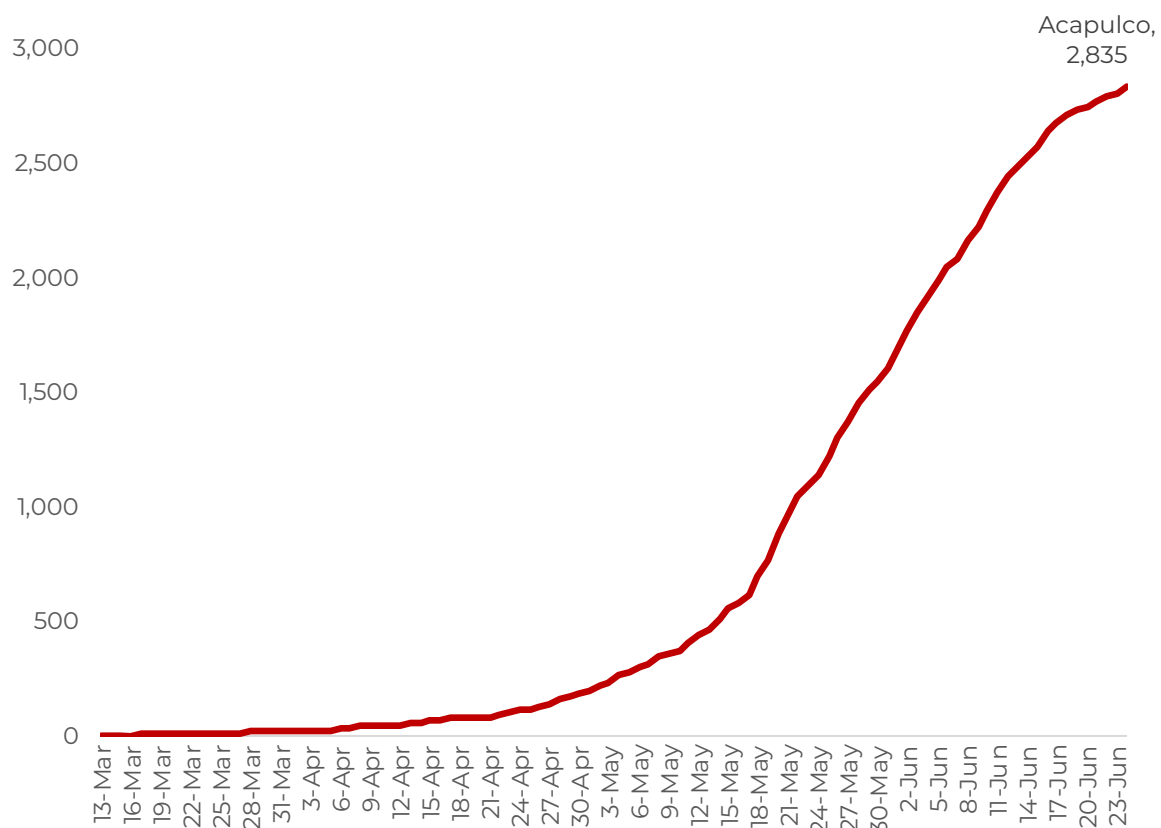


TENDENCIA DE OCURRENCIA DE CASOS



TENDENCIA DE OCURRENCIA DE CASOS MUNICIPIOS PRIORITARIOS

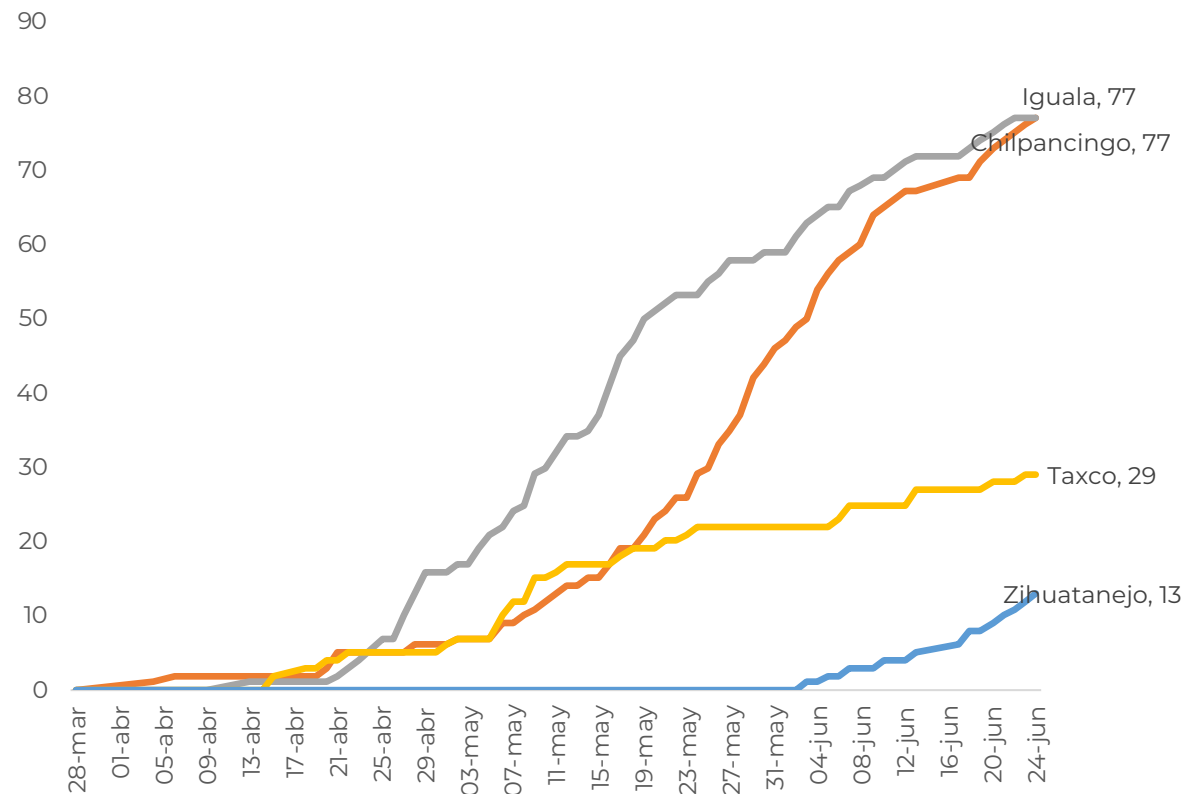
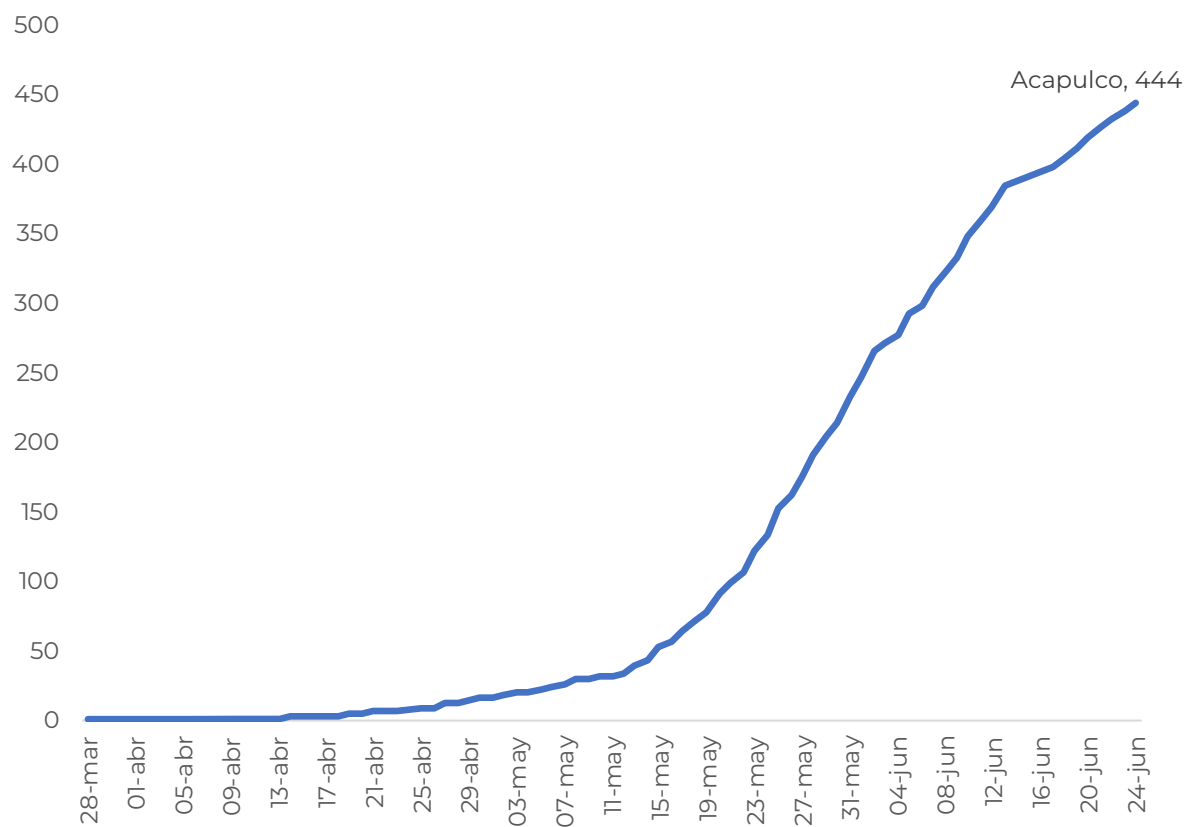
**RIESGO
MÁXIMO**





DEFUNCIONES ACUMULADAS POR MUNICIPIOS PRIORITARIOS

**RIESGO
MÁXIMO**





CASOS Y DEFUNCIONES POR GRUPOS DE EDAD

**RIESGO
MÁXIMO**

GRUPOS DE EDAD	POSITIVOS		DEFUNCIONES		LETALIDAD POR 100 CASOS
	n	%	n	%	
<25	241	5%	7	1.0%	3%
25 A 59	3,208	68%	270	34%	8%
> 60	1,297	27%	525	66%	40%
TOTAL	4,746	100%	802	100%	17%


TASA DE LETALIDAD= NÚMERO DE DEFUNCIONES *100/ TOTAL DE CASOS POSITIVOS



GUERRERO
NOS NECESITA A TODOS



GOBIERNO DEL ESTADO DE
GUERRERO
2015 - 2021



TENDENCIA DE HOSPITALIZACIÓN



INFORMACIÓN DE **PACIENTES HOSPITALIZADOS** EN TIEMPO REAL (Día a Día)

**RIESGO
MÁXIMO**

TIPO DE PACIENTE	SOSPECHOSOS	CONFIRMADOS	TOTAL
HOSPITALIZADO ESTABLE	139	16	155
HOSPITALIZADO GRAVE	94	29	123
HOSPITALIZADO CRÍTICO (INTUBADO)	50	20	70
TOTAL	283	65	348

CONDICIÓN	SOSPECHOSOS	CONFIRMADOS	TOTAL
DEFUNCIONES ACUMULADAS	0	802	802

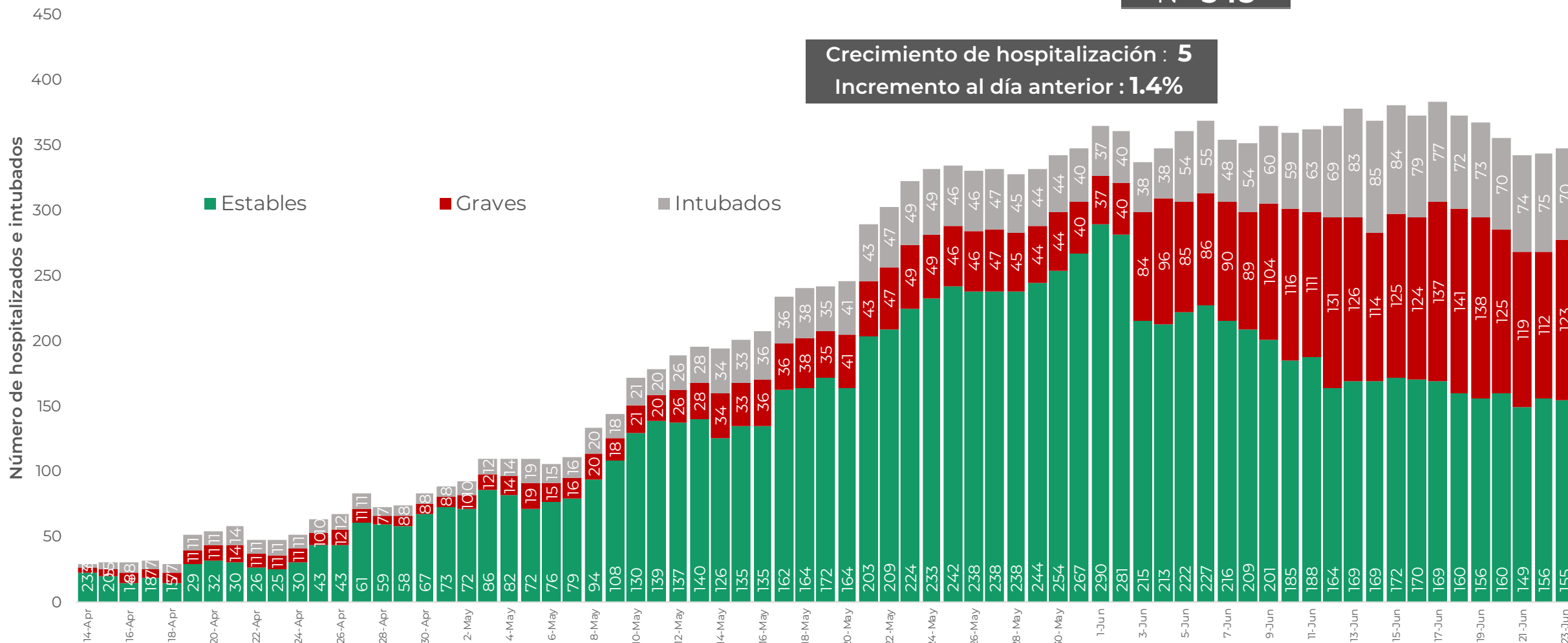
Corte: **23 de junio de 2020**



TENDENCIA DE HOSPITALIZADOS COVID-19

**RIESGO
MÁXIMO**

N = 348




FUENTE: SINAVE/DGE/SS: Sistema de Vigilancia Epidemiológica de COVID-19 corte de las 20:00 hrs. al 23 de junio del 2020.



GUERRERO
NOS NECESITA A TODOS



GOBIERNO DEL ESTADO DE
GUERRERO
2015 - 2021



PORCENTAJE DE OCUPACIÓN HOSPITALARIA



CONCENTRADO SECTORIAL, DISPONIBILIDAD DE CAMAS (24-jun-2020)

**RIESGO
MÁXIMO**

Corte (23-jun-2020)	DESCRIPCIÓN	TOTAL SECTORIAL		
		NÚMERO	OCUPACIÓN	% DE OCUPACIÓN
	CAMAS COVID	664	348 (+5)	52%
	CAMAS NO COVID	825	285 (-26)	35%
	TOTAL	1,489	633	43%

Corte (22-jun-2020)	DESCRIPCIÓN	TOTAL SECTORIAL		
		NÚMERO	OCUPACIÓN	% DE OCUPACIÓN
	CAMAS COVID	664	343	52%
	CAMAS NO COVID	825	311	38%
	TOTAL	1,489	654	44%



CONCENTRADO REGIONAL (ACAPULCO DE JUÁREZ), DISPONIBILIDAD DE CAMAS COVID

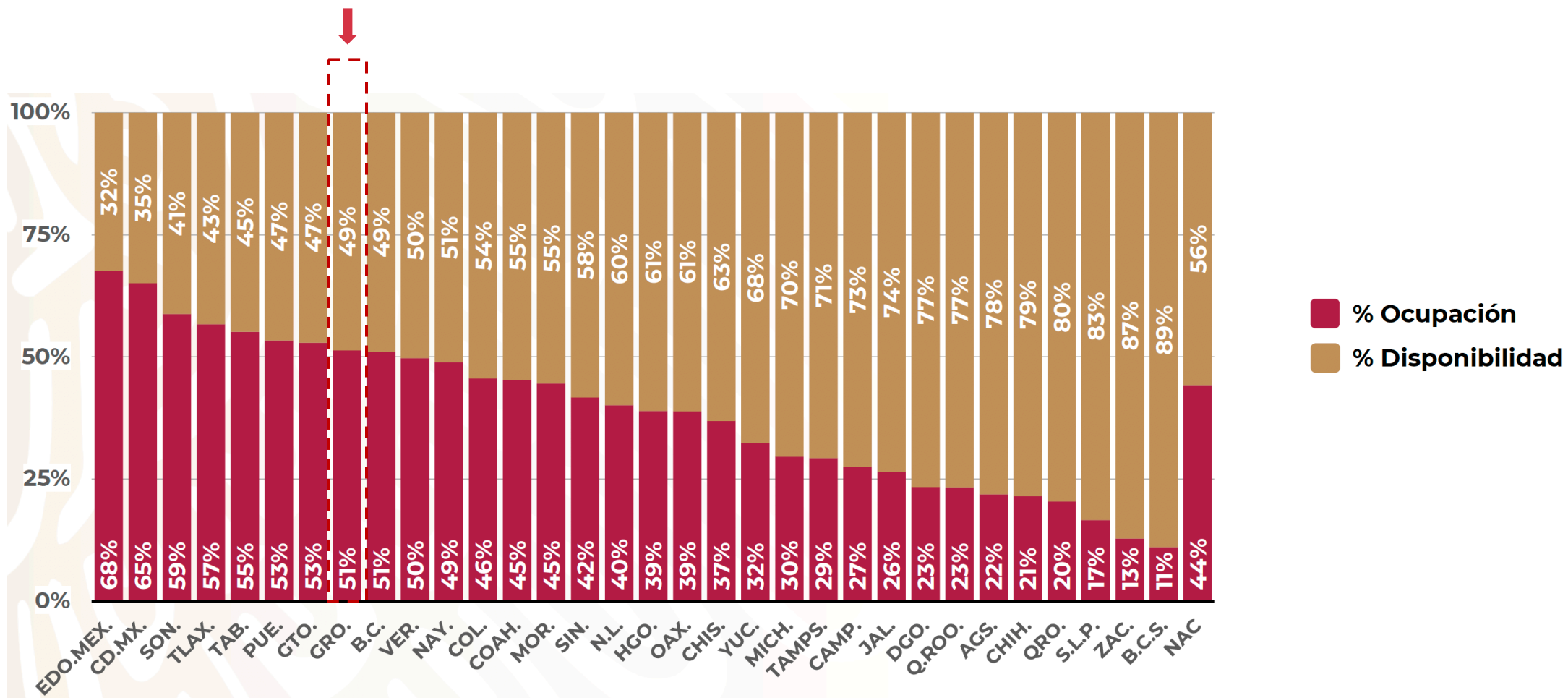
**RIESGO
MÁXIMO**

Nombre del Hospital	COVID			No COVID		
	Camas	Ocupación	%	Camas	Ocupación	%
Acapulco de Juárez (ISSSTE)	29	26	● 89.7%	51	16	● 31.4%
Hospital Naval Acapulco	16	15	● 93.8%	24	14	● 58.3%
Hospital Militar Regional de Acapulco	25	16	● 64.0%	0	0	● 0.0%
HGR No.1 Vicente Guerrero Acapulco (IMSS)	143	79	● 55.2%	188	72	● 38.3%
HG. de Renacimiento (SSA)	35	12	● 34.3%	25	10	● 40.0%
HG. de Acapulco (SSA)	77	33	● 42.9%	43	8	● 18.6%
Total	325	181	● 55.7%	331	120	● 36.3%



DISPONIBILIDAD CAMAS HOSPITALIZACIÓN GENERAL (22-JUN-2020)

**RIESGO
MÁXIMO**





SEMAFORIZACIÓN DE RIESGO

**RIESGO
MÁXIMO**

	Síndrome COVID-19				Hospitalización				Semaforización	
	Positividad al SARS-CoV-2 (10%)	Puntos (1 - 4)	Tendencia de casos síndrome COVID-19 (20%)	Puntos (1 - 4)	Ocupación hospitalaria de la Red IRAG (50%)	Puntos (1 - 4)	Tendencia de hospitalización (20%)	Puntos (1 - 4)	Puntos para semáforo ponderado	Resultado final
Estado de Guerrero (semana 25)	46.3%	4	-0.007	2	56.2%	3	0.025	3	3.0	Rojo
Acapulco	57.6%	4	-0.200	2	66.3%	3	0.668	4	3.5	Rojo