



GUERRERO
NOS NECESITA A TODOS



Secretaría
de Salud



GOBIERNO DEL ESTADO DE
GUERRERO
2015 - 2021

SE 29 (19 DE JULIO AL 01 DE AGOSTO DE 2021)



**SEMÁFORO
AMARILLO
RIESGO MEDIO
DE CONTAGIO
COVID-19**

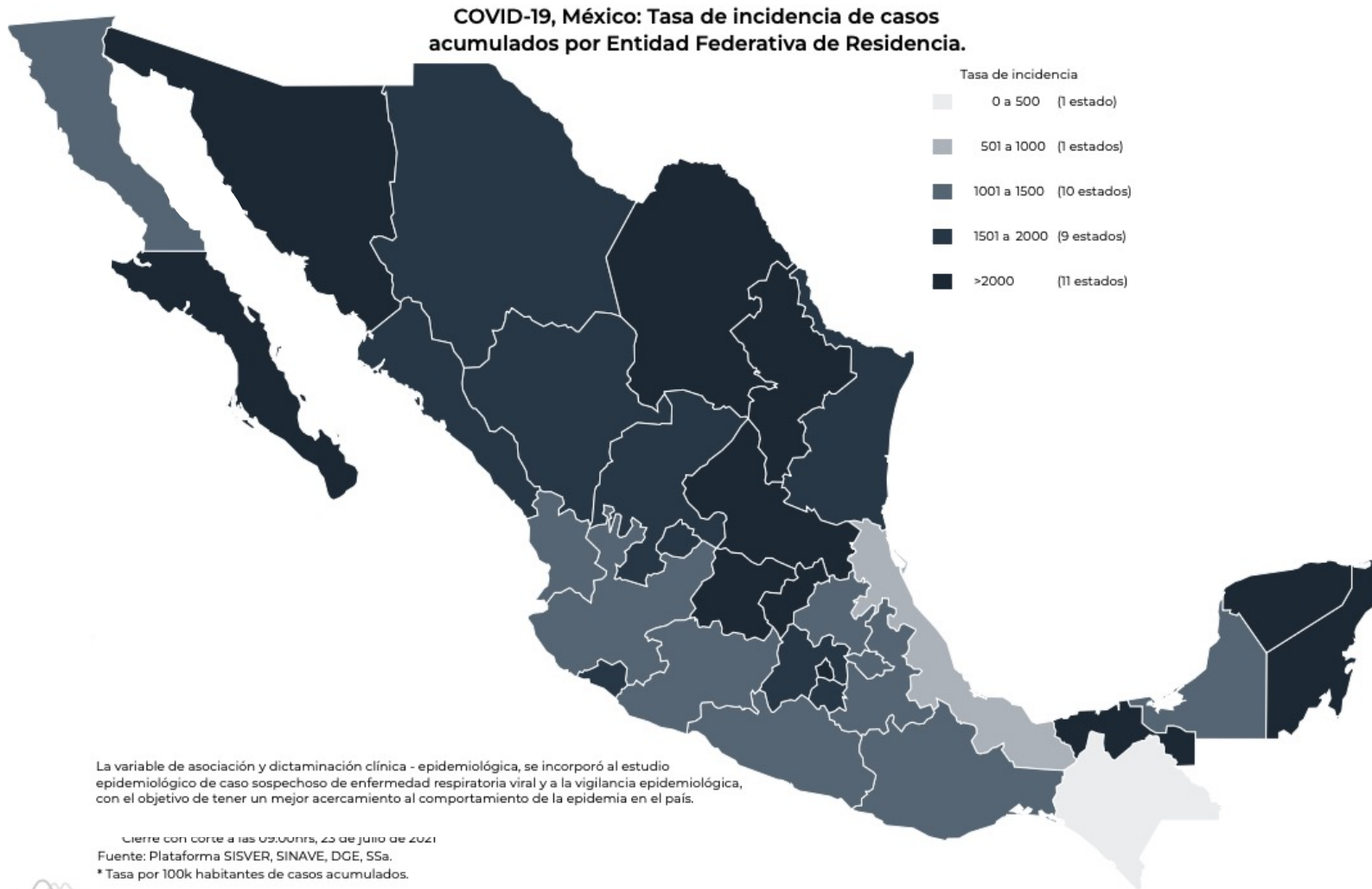
EVOLUCIÓN DIARIA
#ServirSinLímites

24 DE JULIO DE 2021



PANORAMA NACIONAL (23-Jul-2021)

RIESGO MEDIO



2,726,160

Confirmados

461,522

Sospechosos totales

4,955,802

Negativos

237,954

Defunciones

8,143,484

Personas notificadas

99,639

Activos

La variable de asociación y dictaminación clínica - epidemiológica, se incorporó al estudio epidemiológico de caso sospechoso de enfermedad respiratoria viral y a la vigilancia epidemiológica, con el objetivo de tener un mejor acercamiento al comportamiento de la epidemia en el país.

Cierre con corte a las 09:00hrs, 23 de julio de 2021

Fuente: Plataforma SISVER, SINAVE, DGE, SSA.

* Tasa por 100k habitantes de casos acumulados.





**RIESGO
MEDIO**

PANORAMA ESTATAL (24-Jul-2021)



47,768

Total de casos CONFIRMADOS

3,013

Total de casos SOSPECHOSOS

56,065

Total de casos NEGATIVOS

4,672

Total de DEFUNCIONES

106,846

Total de estudios realizados

35,053

Total de Recuperados

3,207

Total de Casos activos

Mesones Hidalgo (7)

Santa María Cortijo (2)

Lazaro Cardenas (5,947)





GUERRERO
NOS NECESITA A TODOS




Secretaría
de Salud



GOBIERNO DEL ESTADO DE
GUERRERO
2015 - 2021

**RIESGO
MEDIO**



DETECCIÓN DE CASOS NUEVOS



GUERRERO
NOS NECESITA A TODOS



Secretaría
de Salud



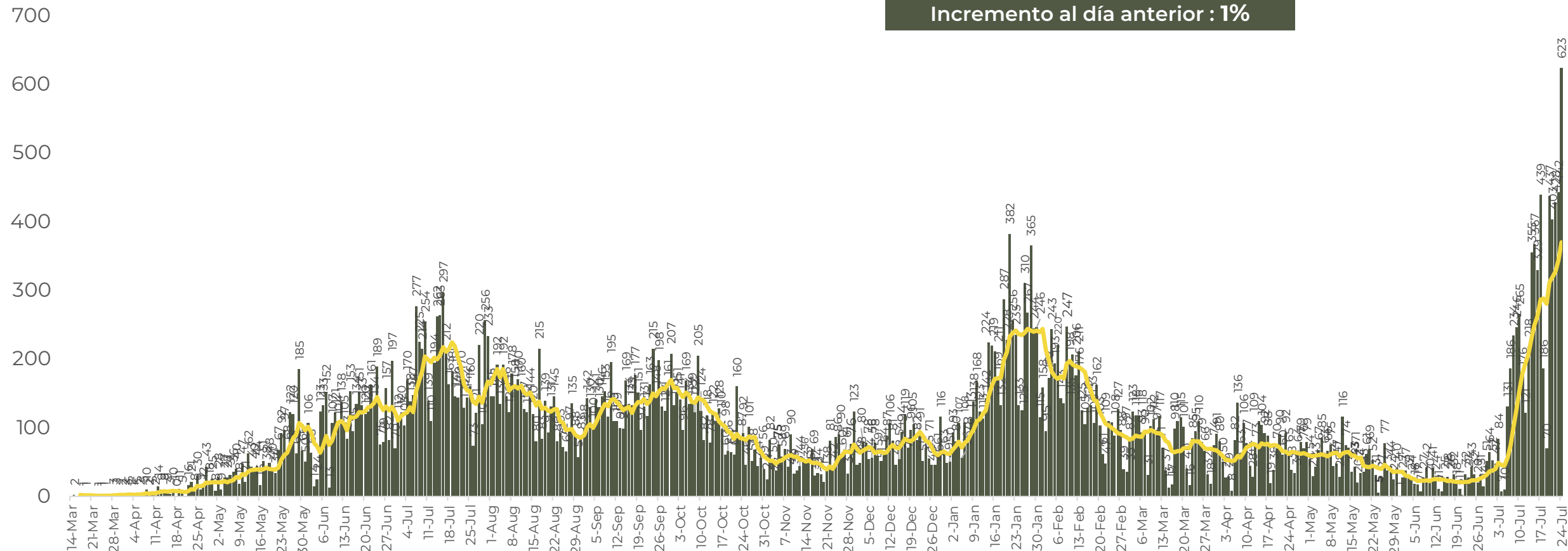
GOBIERNO DEL ESTADO DE
GUERRERO
2015 - 2021

**RIESGO
MEDIO**

REGISTRO DIARIO DE CASOS POSITIVOS (24-Jul-2021)

N= 47,768

Casos nuevos confirmados: **623**
Incremento al día anterior : **1%**



FUENTE: SINAVE/DGE/SS: Sistema de Vigilancia Epidemiológica de COVID-19 corte de las 08:00 hrs. al 24 de julio del 2021.



GUERRERO
NOS NECESITA A TODOS



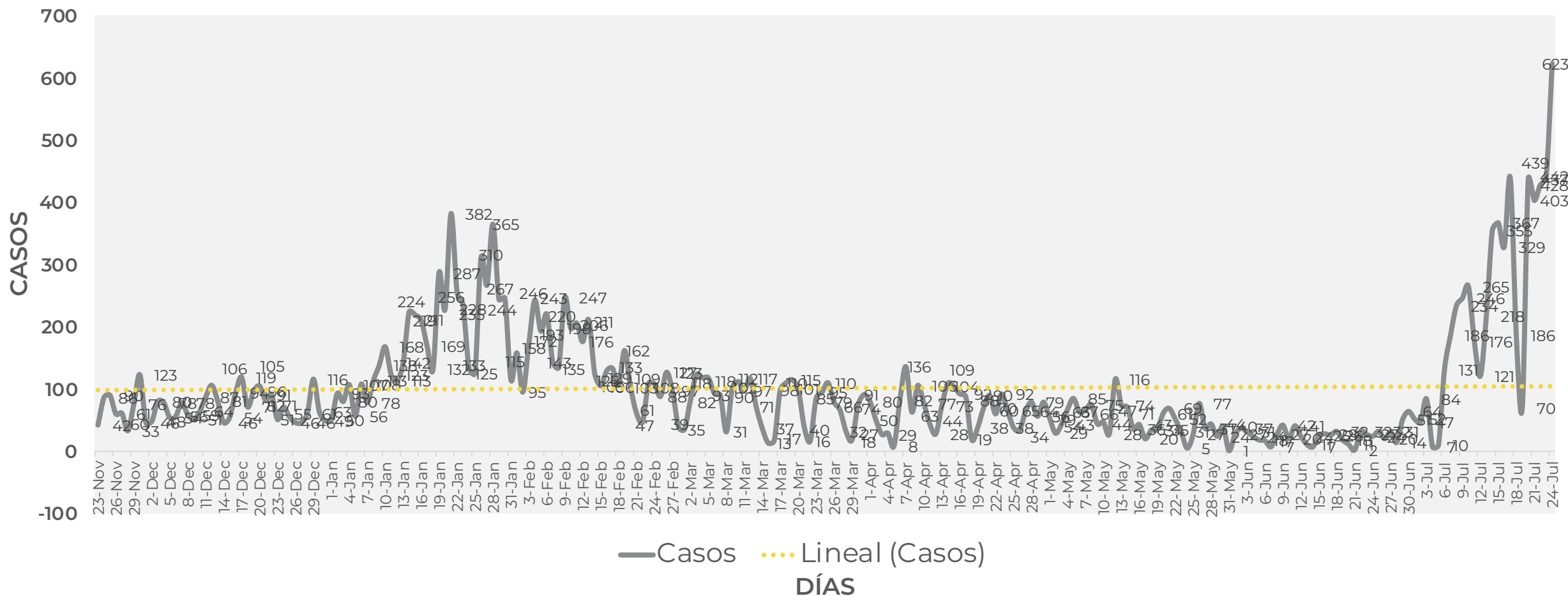
Secretaría
de Salud



GOBIERNO DEL ESTADO DE
GUERRERO
2015 - 2021

COMPORTAMIENTO ESTATAL DE REGISTRO DIARIO DE CASOS POSITIVOS (Del 23 de Noviembre al 24 de julio 2021)

**RIESGO
MEDIO**



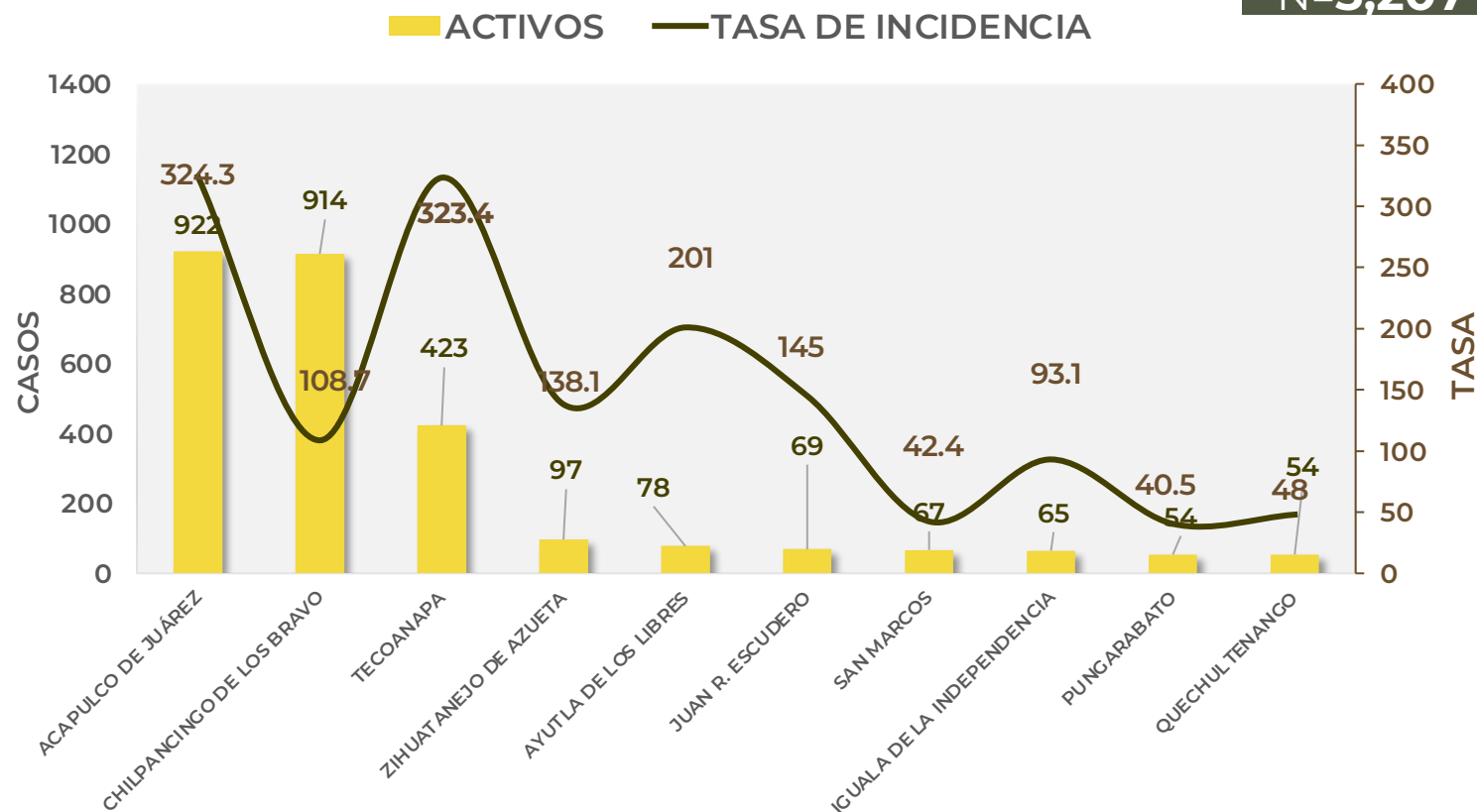


TASA DE INCIDENCIA DE CASOS ACTIVOS (Del 09 al 23 de julio 2021)

**RIESGO
MEDIO**

N=3,207

No. Prog.	MUNICIPIO	ACTIVOS	TASA DE INCIDENCIA
1	ACAPULCO DE JUÁREZ	922	324.3
2	CHILPANCINGO DE LOS BRAVO	914	108.7
3	TECOANAPA	423	323.4
4	ZIHUATANEJO DE AZUETA	97	138.1
5	AYUTLA DE LOS LIBRES	78	201
6	JUAN R. ESCUDERO	69	145
7	SAN MARCOS	67	42.4
8	IGUALA DE LA INDEPENDENCIA	65	93.1
9	PUNGARABATO	54	40.5
10	QUECHULTENANGO	54	48



TASA DE INCIDENCIA= CASOS x 100,000 / POBLACION*

*Población: Inegi 2019(POBLACIÓN UTILIZADA POR EL NIVEL FEDERAL)



GUERRERO
NOS NECESITA A TODOS




Secretaría
de Salud



GOBIERNO DEL ESTADO DE
GUERRERO
2015 - 2021

**RIESGO
MEDIO**



TENDENCIA DE HOSPITALIZACIÓN



GUERRERO
NOS NECESITA A TODOS



Secretaría
de Salud



GOBIERNO DEL ESTADO DE
GUERRERO
2015 - 2021

ESTADO DE SALUD DE PACIENTES HOSPITALIZADOS TIEMPO REAL (Día a Día)

**RIESGO
MEDIO**

ESTATUS	TOTAL
HOSPITALIZADO ESTABLE	0
HOSPITALIZADO GRAVE	283
HOSPITALIZADO CRÍTICO (INTUBADO)	70
TOTAL	353

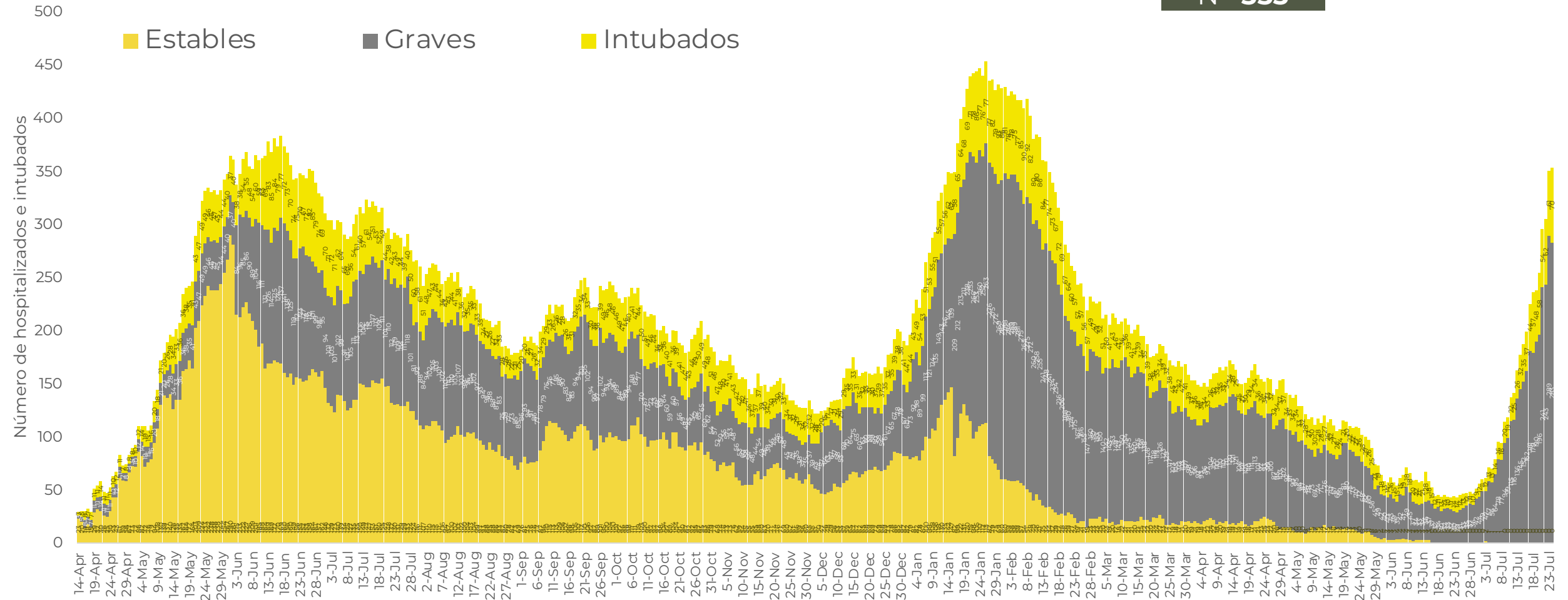
Corte: 24 de julio de 2021



**RIESGO
MEDIO**

TENDENCIA DE HOSPITALIZADOS COVID-19

N = 353





GUERRERO
NOS NECESITA A TODOS



Secretaría
de Salud



GOBIERNO DEL ESTADO DE
GUERRERO
2015 - 2021

**RIESGO
MEDIO**

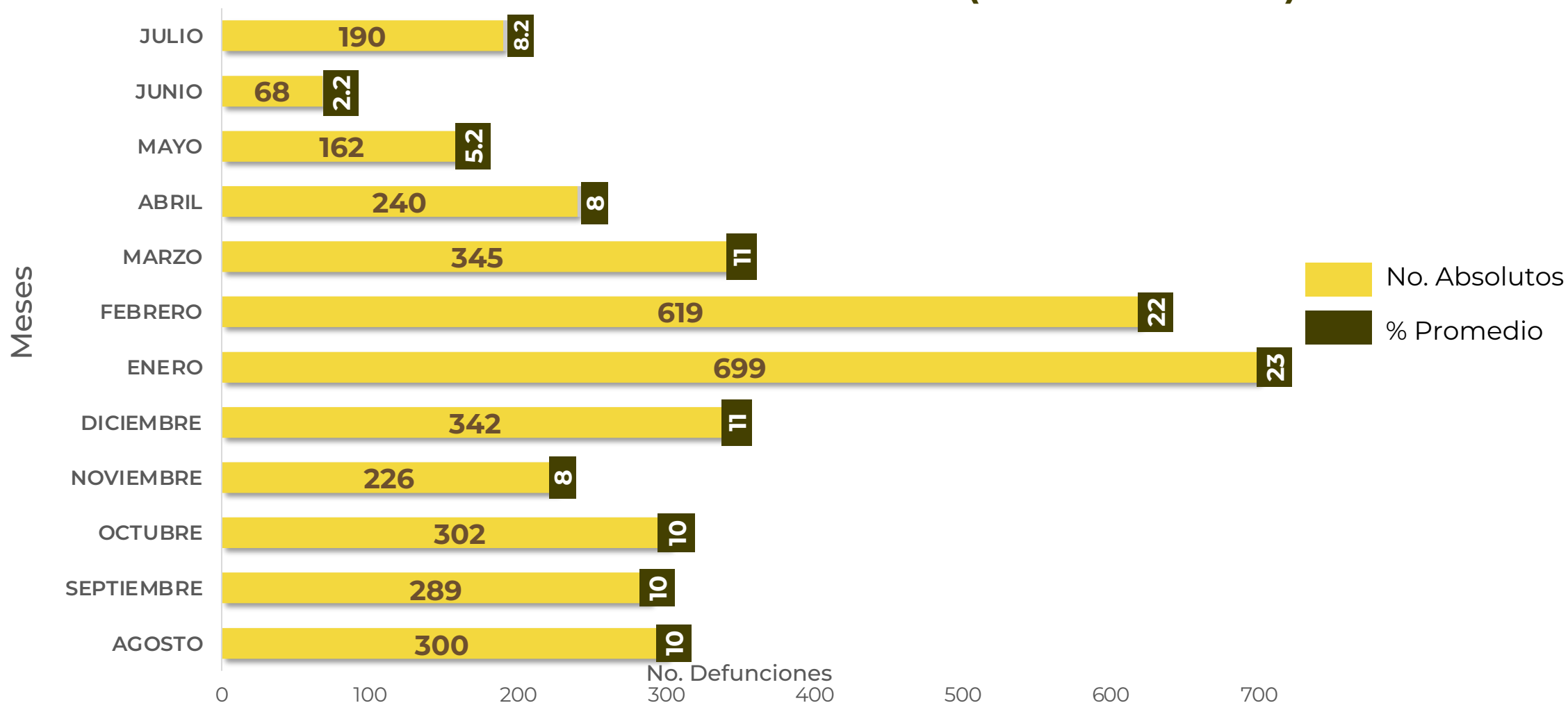


TENDENCIA DE DEFUNCIONES



**RIESGO
MEDIO**

**COMPARATIVO DE LAS DEFUNCIONES POR MES
NÚMEROS ABSOLUTOS VS PORCENTAJE DEL DÍA A DÍA (Corte: 23-Jul-2021)**



FUENTE: SINAVE/DGE/SS: Sistema de Vigilancia Epidemiológica de COVID-19 corte de las 20:00 hrs. 23 de Julio de 2021.



GUERRERO
NOS NECESITA A TODOS



Secretaría
de Salud



GOBIERNO DEL ESTADO DE
GUERRERO
2015 - 2021

**RIESGO
MEDIO**



PORCENTAJE DE OCUPACIÓN HOSPITALARIA



CONCENTRADO SECTORIAL, DISPONIBILIDAD DE CAMAS (24-Jul-2021)

**RIESGO
MEDIO**

Corte (24-Jul-2021)	DESCRIPCIÓN	TOTAL SECTORIAL		
		NÚMERO	OCUPACIÓN	% DE OCUPACIÓN
	CAMAS COVID	627 (+6)	353 (+3)	56%
	CAMAS NO COVID	913 (-15)	559 (-41)	61%
	TOTAL	1,540	912	59%

Corte (23-Jul-2021)	DESCRIPCIÓN	TOTAL SECTORIAL		
		NÚMERO	OCUPACIÓN	% DE OCUPACIÓN
	CAMAS COVID	621	350	56%
	CAMAS NO COVID	928	600	65%
	TOTAL	1,549	950	61%



GUERRERO
NOS NECESITA A TODOS



Secretaría
de Salud



GOBIERNO DEL ESTADO DE
GUERRERO
2015 - 2021

SITUACIÓN DE HOSPITALIZACIÓN, CAMAS GENERALES Y CAMAS CON VENTILADOR MECÁNICO (23-Jul-2021)

RIESGO MEDIO



Guerrero

Camas generales
56%

Camas con ventilador
39%