



GUERRERO
NOS NECESITA A TODOS



Secretaría
de Salud



GOBIERNO DEL ESTADO DE
GUERRERO
2015 - 2021

SEMÁFORO NARANJA

**RIESGO
ALTO**



**DE
CONTAGIO**

**SECRETARÍA DE SALUD
INFORME DE SEGUIMIENTO**

24 DE JULIO DE 2020



GUERRERO
NOS NECESITA A TODOS



Secretaría
de Salud

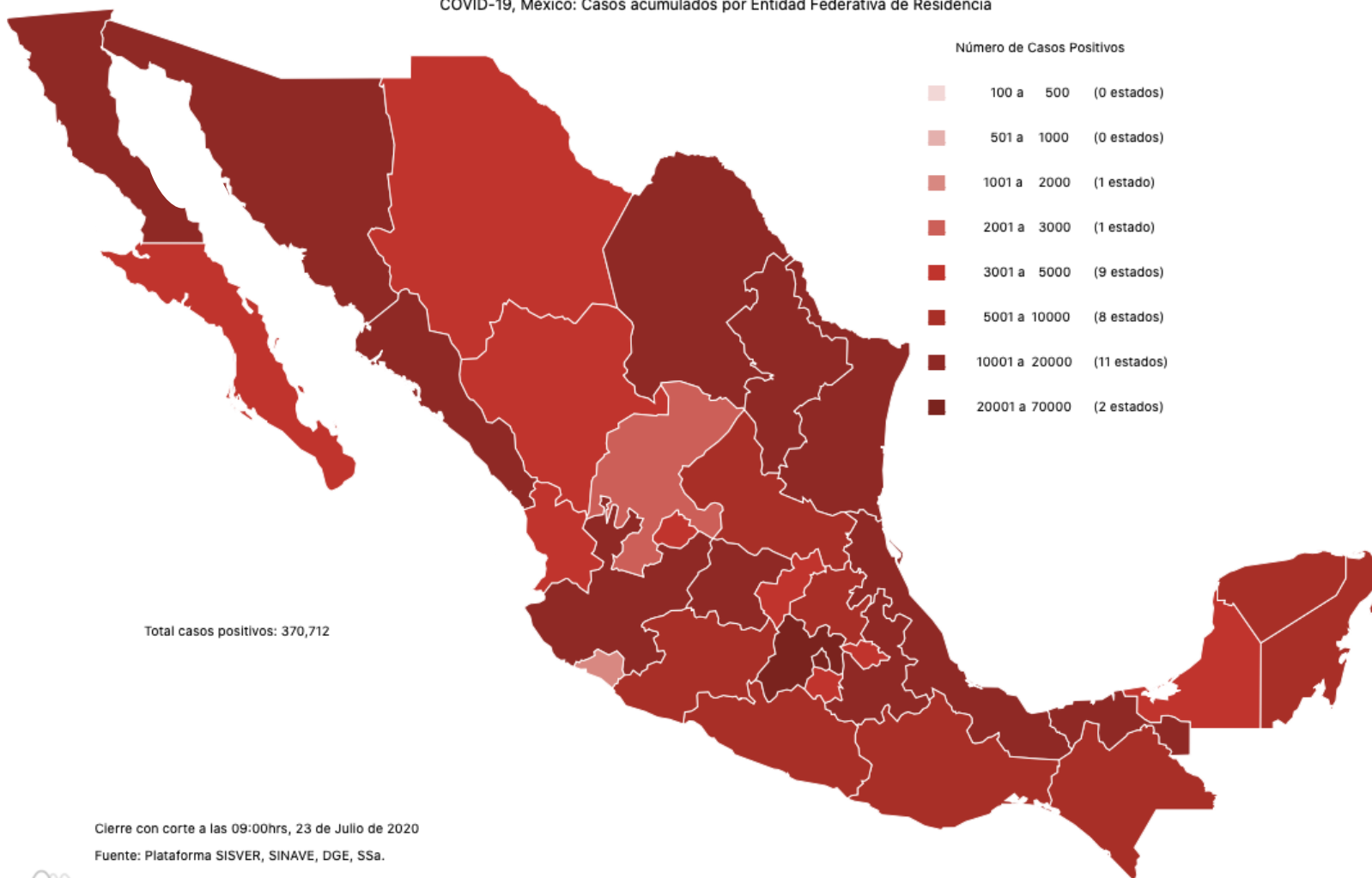


GOBIERNO DEL ESTADO DE
GUERRERO
2015 - 2021

PANORAMA NACIONAL (23-jul-2020)

**RIESGO
ALTO**

COVID-19, México: Casos acumulados por Entidad Federativa de Residencia



Total casos positivos: 370,712

370,712

Confirmados

89,547

Sospechosos

419,349

Negativos

41,908

Defunciones

879,608

Personas estudiadas

31,995

Activos

Cierre con corte a las 09:00hrs, 23 de Julio de 2020

Fuente: Plataforma SISVER, SINAVE, DGE, SSa.





GUERRERO
NOS NECESITA A TODOS



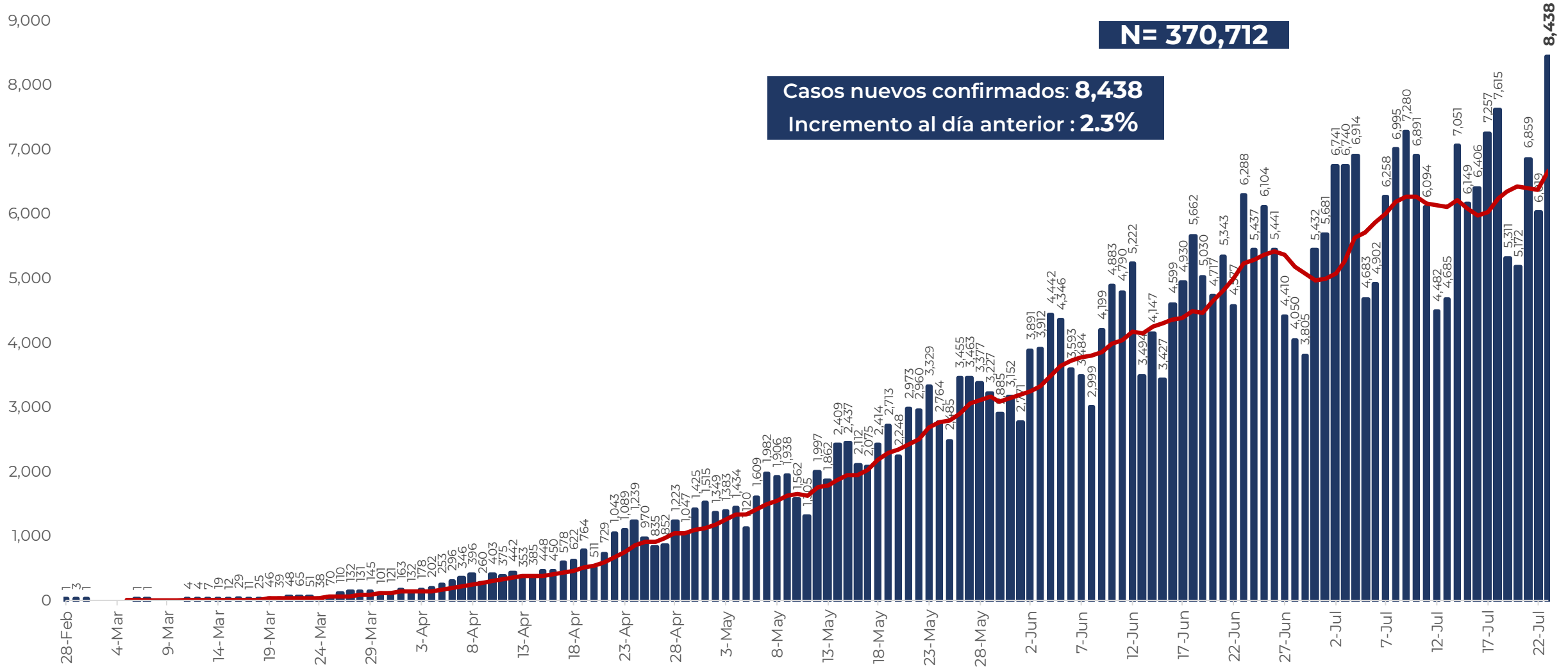
Secretaría
de Salud



GOBIERNO DEL ESTADO DE
GUERRERO
2015 - 2021

EVOLUCIÓN DE CASOS NUEVOS NIVEL NACIONAL (23-Jul-2020)

**RIESGO
ALTO**





GUERRERO
NOS NECESITA A TODOS



Secretaría
de Salud



GOBIERNO DEL ESTADO DE
GUERRERO
2015 - 2021

SEMÁFORO DE RIESGO EPIDÉMICO para (SEMANA 30) 20 al 26 de julio

**RIESGO
ALTO**



14 estados

18 estados

Nivel de riesgo
epidémico



Máximo

Alto

Medio

Bajo



GUERRERO
NOS NECESITA A TODOS



Secretaría
de Salud

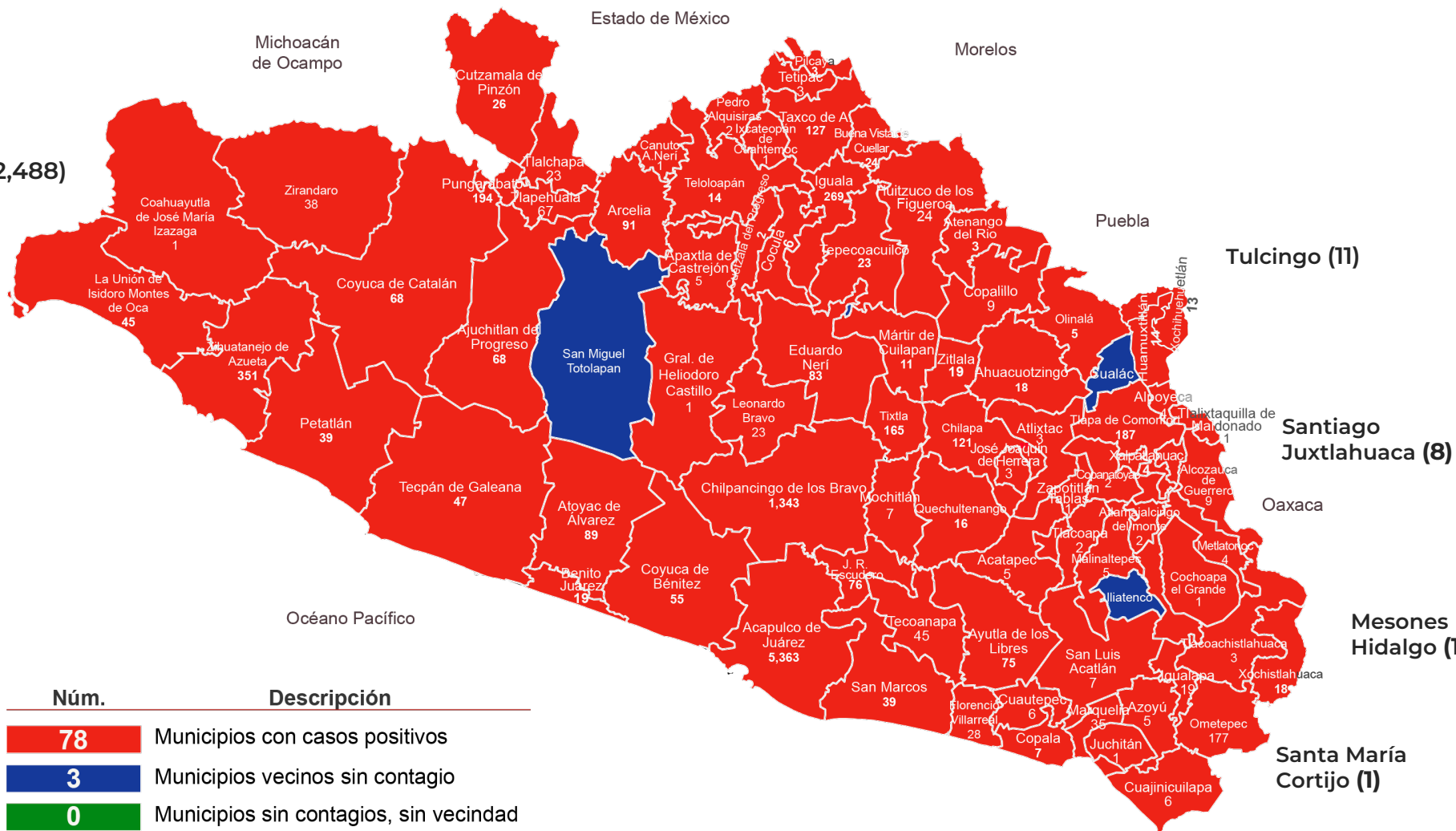


GOBIERNO DEL ESTADO DE
GUERRERO
2015 - 2021

PANORAMA ESTATAL (24-jul-2020)

**RIESGO
ALTO**

Lazaro
Cardenas(2,488)



9,719

Total de casos CONFIRMADOS

1,016

Total de casos SOSPECHOSOS

6,069

Total de casos NEGATIVOS

1,307

Total de DEFUNCIONES

16,804

Total de estudios realizados

6,105

Total de Recuperados

994

Total de Casos activos

Tulcingo (11)

Santiago
Juxtlahuaca (8)

Oaxaca

Mesones
Hidalgo (1)

Santa María
Cortijo (1)



GUERRERO
NOS NECESITA A TODOS



Secretaría
de Salud



GOBIERNO DEL ESTADO DE
GUERRERO
2015 - 2021



DETECCIÓN DE CASOS NUEVOS



GUERRERO
NOS NECESITA A TODOS



Secretaría
de Salud



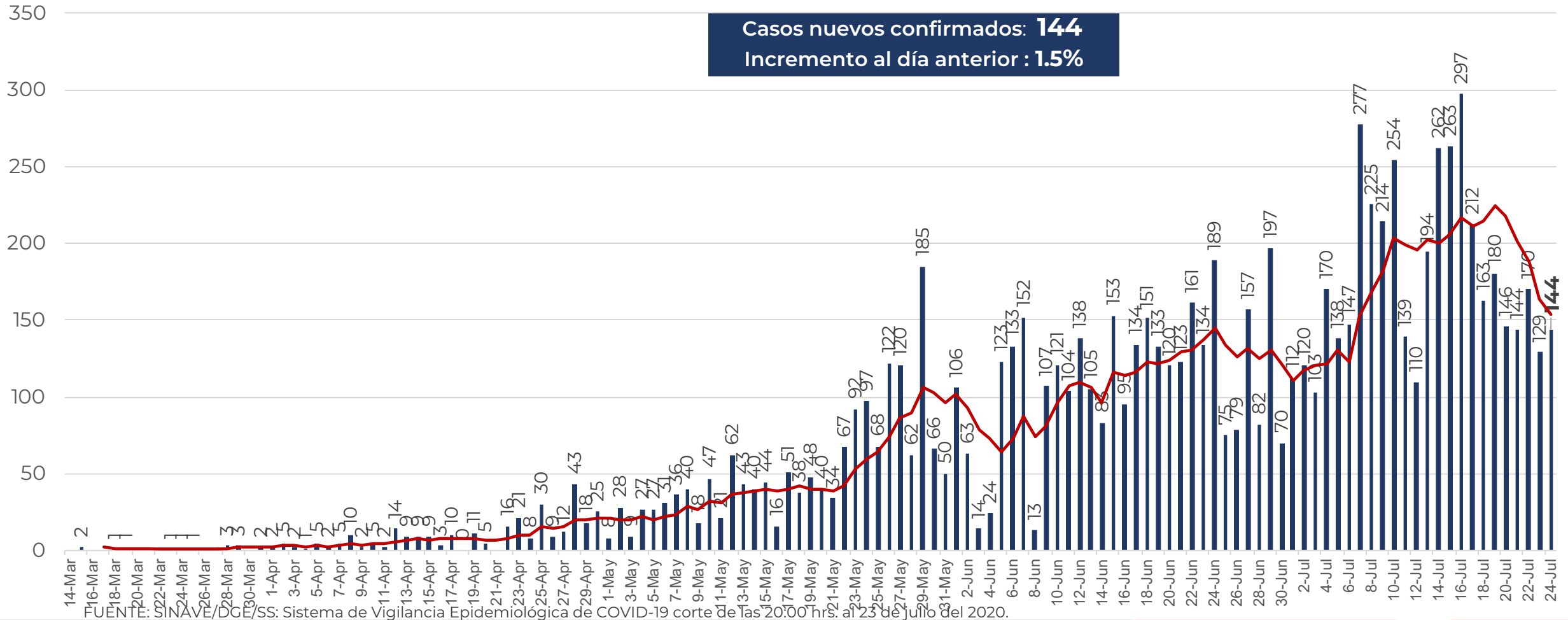
GOBIERNO DEL ESTADO DE
GUERRERO
2015 - 2021

**RIESGO
ALTO**

DETECCIÓN DE CASOS NUEVOS

N=9,719

Casos nuevos confirmados: **144**
Incremento al día anterior : **1.5%**



TUENTE: SINAVE/DGE/ISS: Sistema de Vigilancia Epidemiológica de COVID-19 corte de las 20:00 hrs al 23 de julio del 2020.

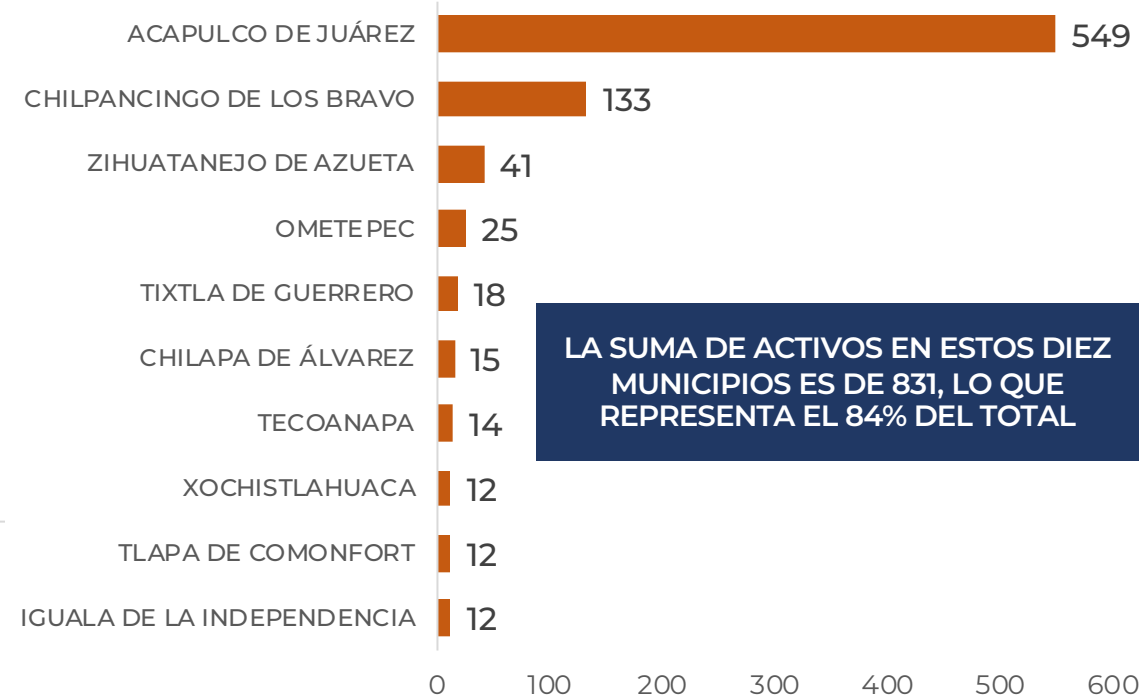


DISTRIBUCIÓN DE MUNICIPIOS POR DÍAS Y CON MAYOR NÚMERO DE ACTIVOS (Del 10 al 23 de julio)

**RIESGO
ALTO**

N=994

Activos en los últimos 14 días



**LA SUMA DE ACTIVOS EN ESTOS DIEZ
MUNICIPIOS ES DE 831, LO QUE
REPRESENTA EL 84% DEL TOTAL**



**RIESGO
ALTO**

MUNICIPIOS CON MAYOR NÚMERO DE CASOS Y DEFUNCIONES

No.PROG	MUNICIPIO	Total estatal de casos 9,719		Total estatal de Defunciones 1,307		LETALIDAD (%)
		CASOS	%	DEFUNCIONES	%	
1	ACAPULCO DE JUÁREZ	5,363	55%	690	53%	13%
2	CHILPANCINGO DE LOS BRAVO	1,343	14%	129	10%	10%
3	ZIHUATANEJO DE AZUETA	351	4%	50	4%	14%
4	IGUALA DE LA INDEPENDENCIA	269	3%	87	7%	32%
5	PUNGARABATO	194	2%	28	2%	14%
6	TLAPA DE COMONFORT	187	2%	41	3%	22%
7	OMETEPEC	177	2%	15	1%	8%
8	TIXTLA DE GUERRERO	165	2%	7	1%	4%
9	TAXCO DE ALARCÓN	127	1%	41	3%	32%
10	CHILAPA DE ÁLVAREZ	121	1%	16	1.2%	13%
11	ARCELIA	91	1%	8	1%	9%
12	ATOYAC DE ÁLVAREZ	89	1%	12	1%	13%
13	EDUARDO NERI	83	1%	18	1.4%	22%
14	JUAN R. ESCUDERO	76	1%	2	0%	3%
15	AYUTLA DE LOS LIBRES	75	1%	10	1%	13%

TASA DE LETALIDAD= NÚMERO DE DEFUNCIONES *100/ TOTAL DE CASOS POSITIVOS



GUERRERO
NOS NECESITA A TODOS



Secretaría
de Salud



GOBIERNO DEL ESTADO DE
GUERRERO
2015 - 2021



TENDENCIA DE OCURRENCIA DE CASOS



GUERRERO
NOS NECESITA A TODOS



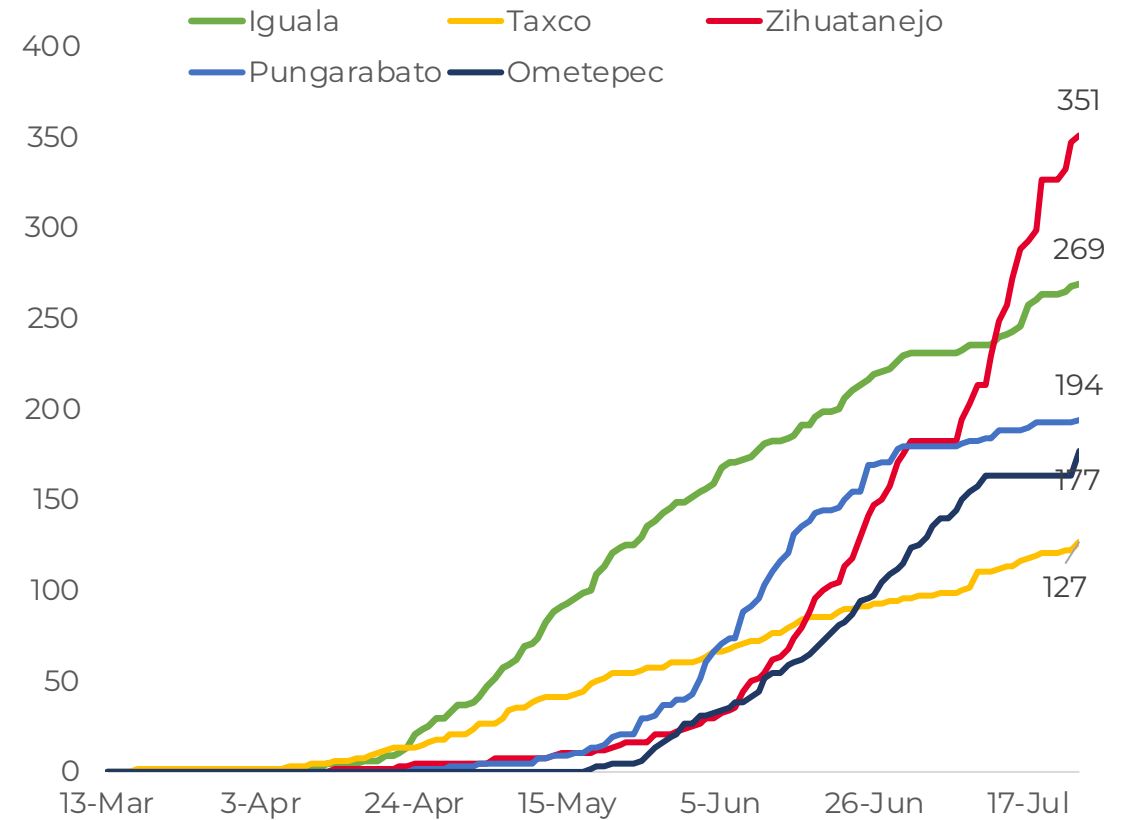
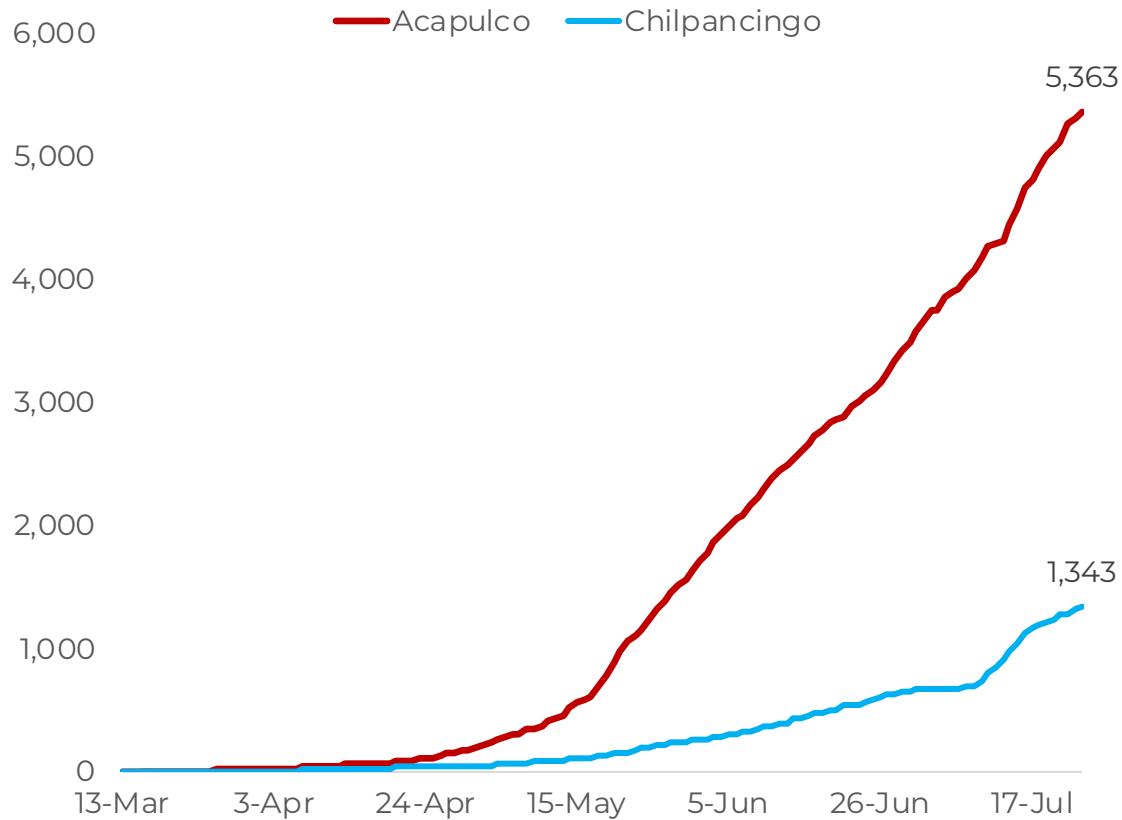
Secretaría
de Salud



GOBIERNO DEL ESTADO DE
GUERRERO
2015 - 2021

**RIESGO
ALTO**

CASOS DE MUNICIPIOS PRIORITARIOS (CORTE 24-JUL-2020)





GUERRERO
NOS NECESITA A TODOS



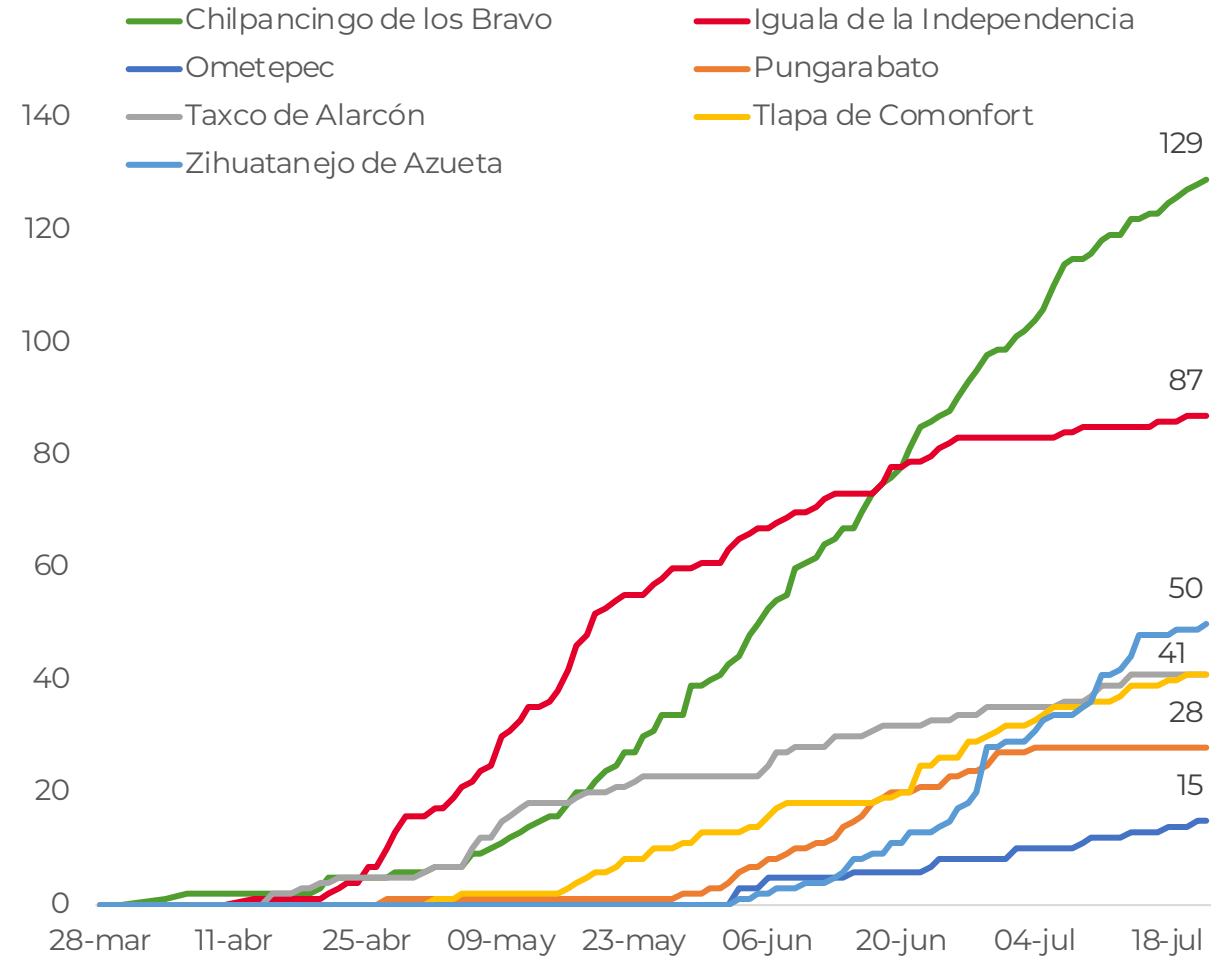
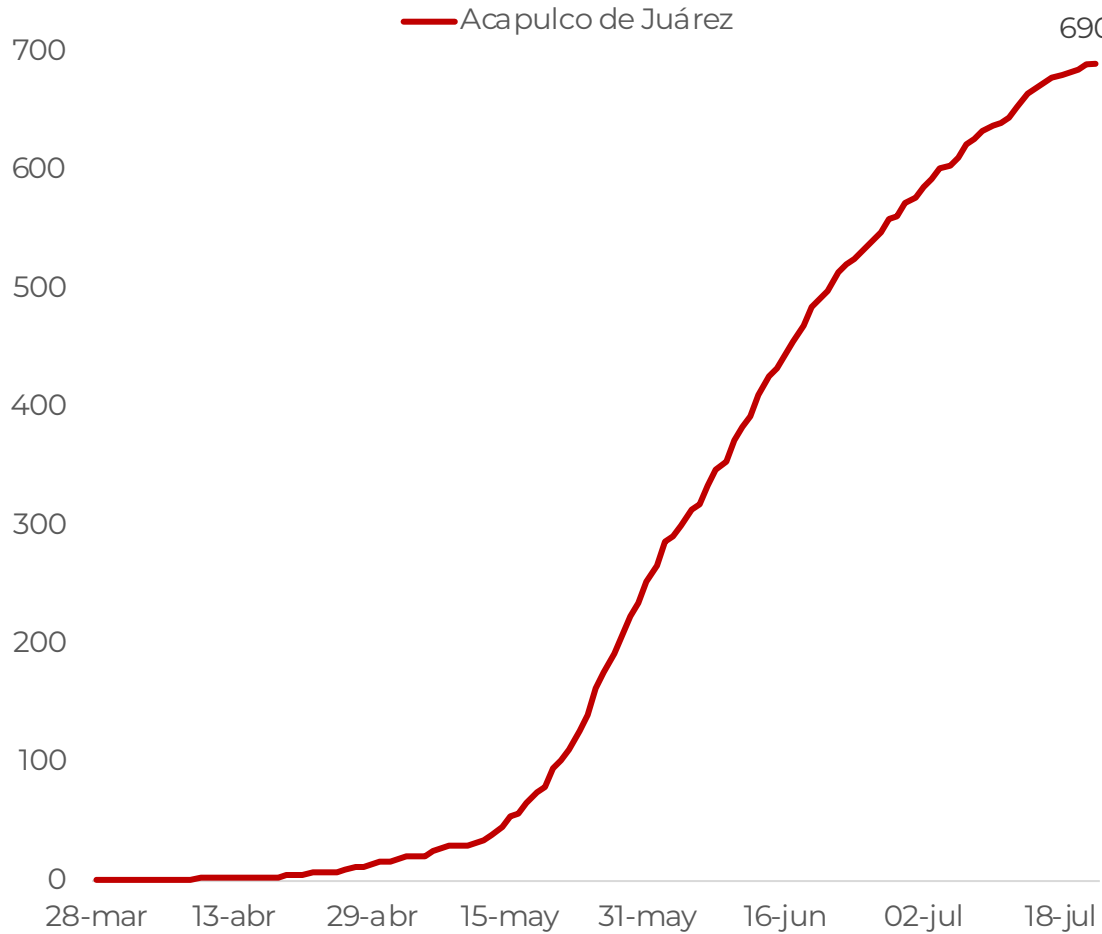
Secretaría
de Salud



GOBIERNO DEL ESTADO DE
GUERRERO
2015 - 2021

**RIESGO
ALTO**

DEFUNCIONES POR MUNICIPIO (CORTE 24-JUL-2020)





CASOS Y DEFUNCIONES POR GRUPOS DE EDAD

**RIESGO
ALTO**

GRUPOS DE EDAD	POSITIVOS		DEFUNCIONES		LETALIDAD POR 100 CASOS
	n	%	n	%	
<25	668	7%	13	1.0%	2%
25 A 59	6,695	69%	433	33%	7%
> 60	2,356	24%	861	66%	37%
TOTAL	9,719	100%	1,307	100%	13%

TASA DE LETALIDAD= NÚMERO DE DEFUNCIONES *100/ TOTAL DE CASOS POSITIVOS



GUERRERO
NOS NECESITA A TODOS




Secretaría
de Salud



GOBIERNO DEL ESTADO DE
GUERRERO
2015 - 2021

**RIESGO
ALTO**



TENDENCIA DE HOSPITALIZACIÓN



INFORMACIÓN DE PACIENTES HOSPITALIZADOS EN TIEMPO REAL (Día a Día)

**RIESGO
ALTO**

TIPO DE PACIENTE	SOSPECHOSOS	CONFIRMADOS	TOTAL
HOSPITALIZADO ESTABLE	91	39	130
HOSPITALIZADO GRAVE	43	76	119
HOSPITALIZADO CRÍTICO (INTUBADO)	11	32	43
TOTAL	145	147	292

CONDICIÓN	SOSPECHOSOS	CONFIRMADOS	TOTAL
DEFUNCIONES ACUMULADAS	0	1,307	1,307

Corte: **24 de julio de 2020**



GUERRERO
NOS NECESITA A TODOS



Secretaría
de Salud

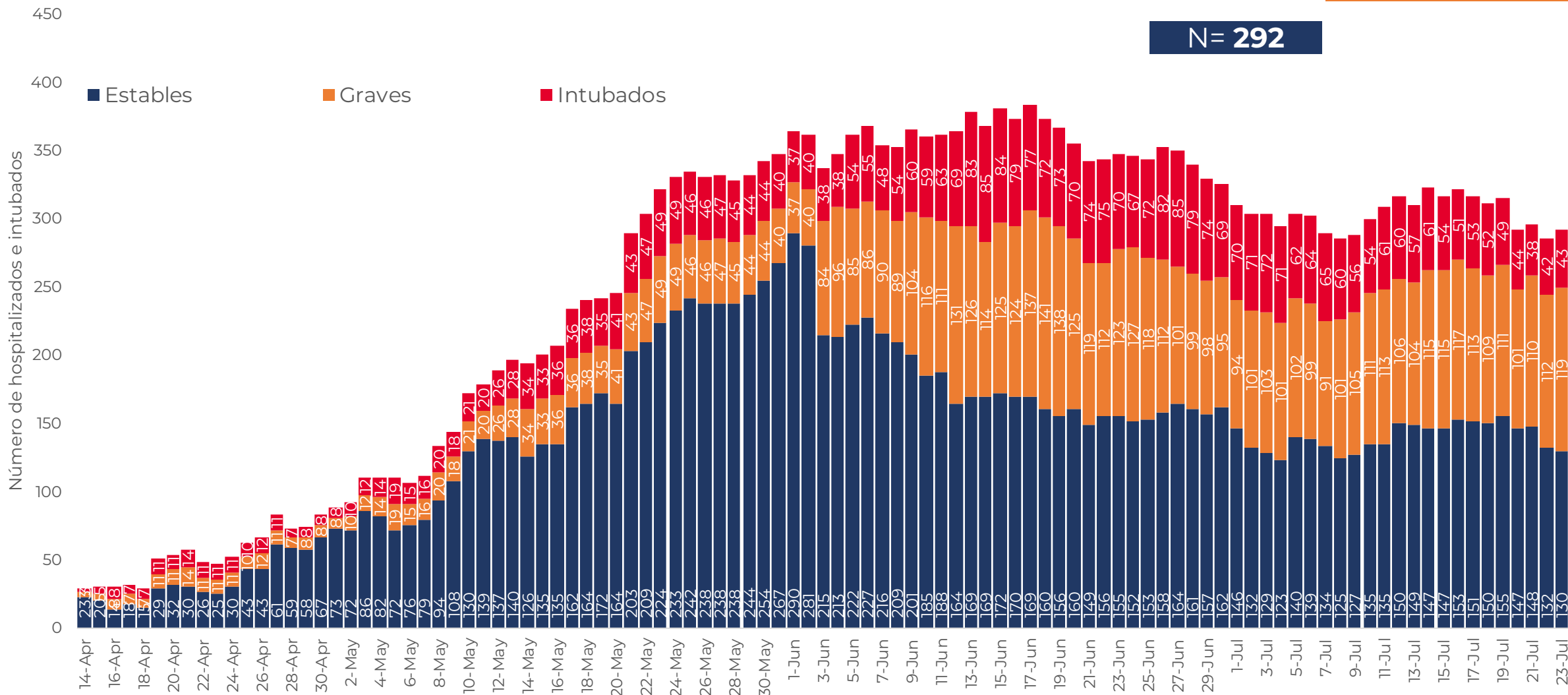


GOBIERNO DEL ESTADO DE
GUERRERO
2015 - 2021

**RIESGO
ALTO**

TENDENCIA DE HOSPITALIZADOS COVID-19

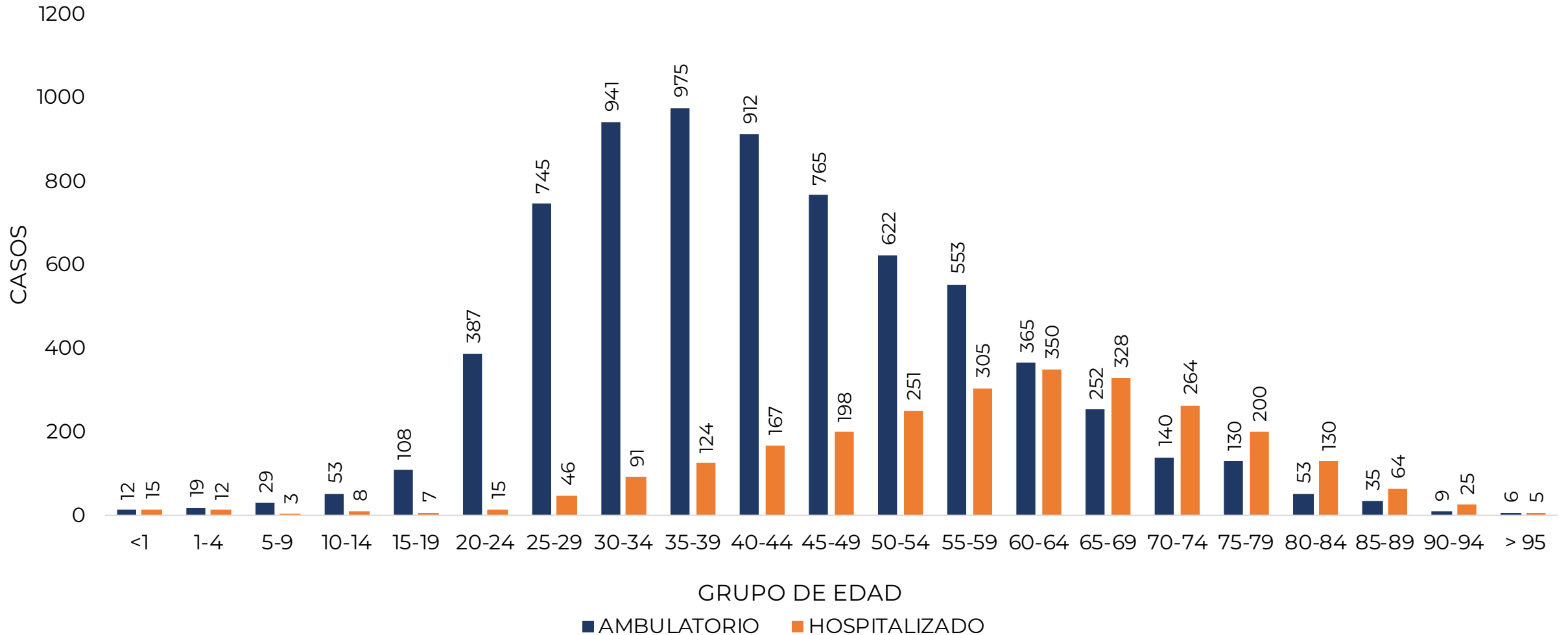
N = 292





**RIESGO
ALTO**

CASOS CONFIRMADOS POR TIPO DE PACIENTE Y GRUPO DE EDAD



FUENTE: SINAVE/DGE/SS: Sistema de Vigilancia Epidemiológica de COVID-19 corte de las 20:00 hrs. al 23 de julio del 2020.



GUERRERO
NOS NECESITA A TODOS



Secretaría
de Salud



GOBIERNO DEL ESTADO DE
GUERRERO
2015 - 2021



PORCENTAJE DE OCUPACIÓN HOSPITALARIA



CONCENTRADO SECTORIAL, DISPONIBILIDAD DE CAMAS (23-jul-2020)

**RIESGO
ALTO**

Corte (22-jul-2020)	DESCRIPCIÓN	TOTAL SECTORIAL		
		NÚMERO	OCUPACIÓN	% DE OCUPACIÓN
	CAMAS COVID	824	292 (+6)	35%
	CAMAS NO COVID	829	482 (+51)	58%
	TOTAL	1,653	774	47%

Corte (22-jul-2020)	DESCRIPCIÓN	TOTAL SECTORIAL		
		NÚMERO	OCUPACIÓN	% DE OCUPACIÓN
	CAMAS COVID	824	286	35%
	CAMAS NO COVID	829	431	52%
	TOTAL	1,653	717	43%



GUERRERO
NOS NECESITA A TODOS



Secretaría
de Salud



GOBIERNO DEL ESTADO DE
GUERRERO
2015 - 2021

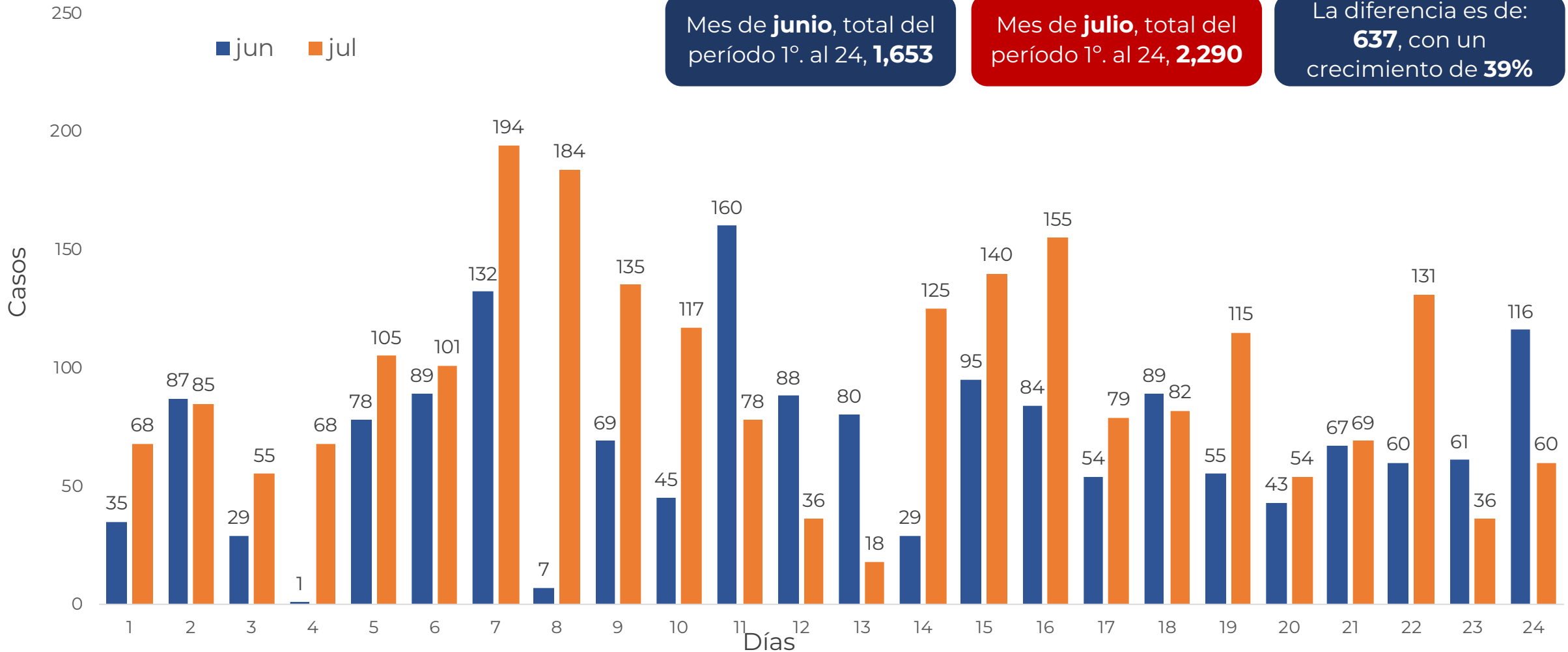
CASOS NOTIFICADOS DE COVID-19 EN ACAPULCO

**RIESGO
ALTO**

Mes de **junio**, total del período 1º. al 24, **1,653**

Mes de **julio**, total del período 1º. al 24, **2,290**

La diferencia es de: **637**, con un crecimiento de **39%**





**CONCENTRADO REGIONAL (ACAPULCO DE JUÁREZ),
DISPONIBILIDAD DE CAMAS COVID (24-JUL-2020)**

**RIESGO
ALTO**

Nombre del Hospital	COVID			No COVID		
	Camas	Ocupación	%	Camas	Ocupación	%
Acapulco de Juárez (ISSSTE)	31	23	🟡 74.2%	51	33	🟡 64.7%
Hospital Naval Acapulco	16	15	🔴 93.8%	24	6	🟢 25.0%
Hospital Militar Regional de Acapulco	25	17	🟡 68.0%	0	0	🟢 0.0%
HGR No. 1 Vicente Guerrero Acapulco (IMSS)	143	47	🟢 32.9%	188	141	🟡 75.0%
HG. de Renacimiento (SSA)	45	20	🟢 44.4%	25	20	🔴 80.0%
HG. de Acapulco (SSA)	77	29	🟢 37.7%	43	29	🟡 67.4%
CRIT Acapulco	43	0	🟢 0.0%	0	0	🟢 0.0%
Total	380	151	🟢 39.7%	331	229	🟡 69.2%



GUERRERO
NOS NECESITA A TODOS



Secretaría
de Salud



GOBIERNO DEL ESTADO DE
GUERRERO
2015 - 2021

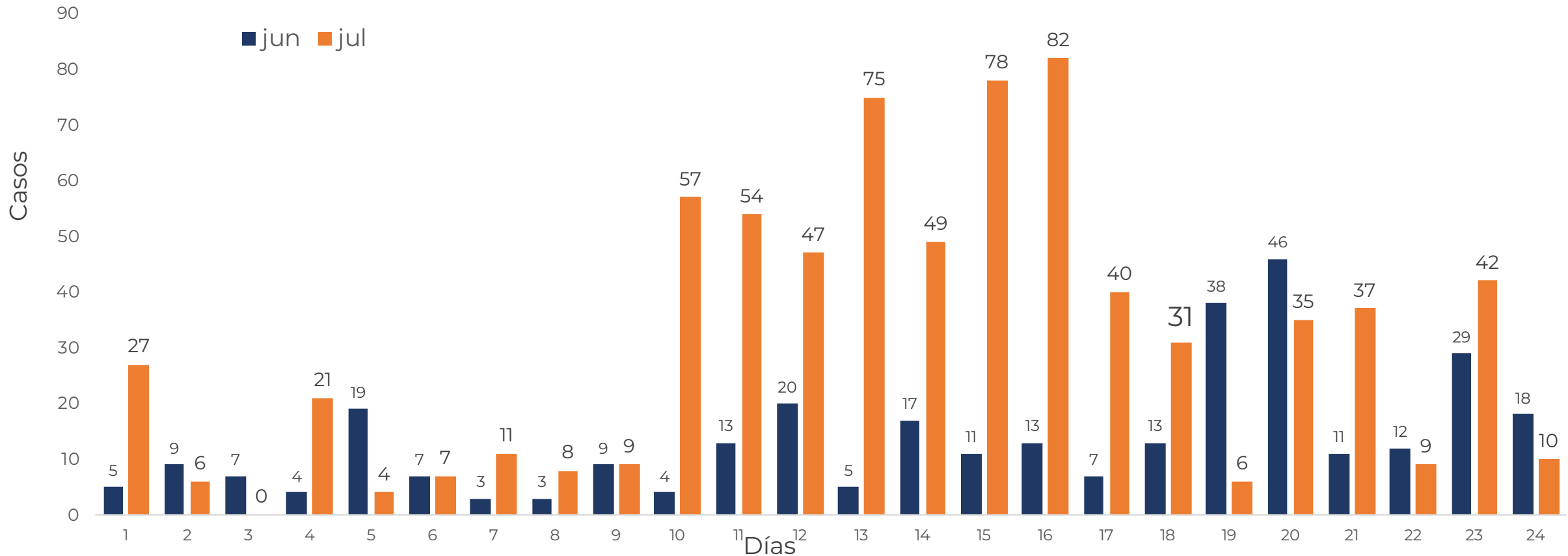
CASOS NOTIFICADOS DE COVID-19 EN CHILPANCINGO

**RIESGO
ALTO**

Mes de **junio**, total del período 1º. al 23, **323**

Mes de **julio**, total del período 1º. al 23, **745**

La diferencia es de: **422**, con un crecimiento de **130%**





**CONCENTRADO REGIONAL (CHILPANCINGO DE LOS BRAVO),
DISPONIBILIDAD DE CAMAS COVID (24-JUL-2020)**

**RIESGO
ALTO**

Nombre del Hospital	COVID			No COVID		
	Camas	Ocupación	%	Camas	Ocupación	%
HG. de Chilpancingo de los Bravo (SSA)	61	19	● 31.1%	104	50	● 48.1%
HGSZMF No. 3 Chilpancingo (IMSS)	14	4	● 28.6%	11	7	● 63.6%
Chilpancingo de los Bravo (ISSSTE)	12	7	● 58.3%	44	19	● 43.2%
Unidad Hospitalaria 6/O. Batallon de Ingenier	30	5	● 16.7%	0	0	● 0.0%
Hospital Militar Regional de Chilpancingo	30	8	● 26.7%	0	0	● 0.0%
Total	147	43	● 29.3%	159	76	● 47.8%



GUERRERO
NOS NECESITA A TODOS



Secretaría
de Salud



GOBIERNO DEL ESTADO DE
GUERRERO
2015 - 2021

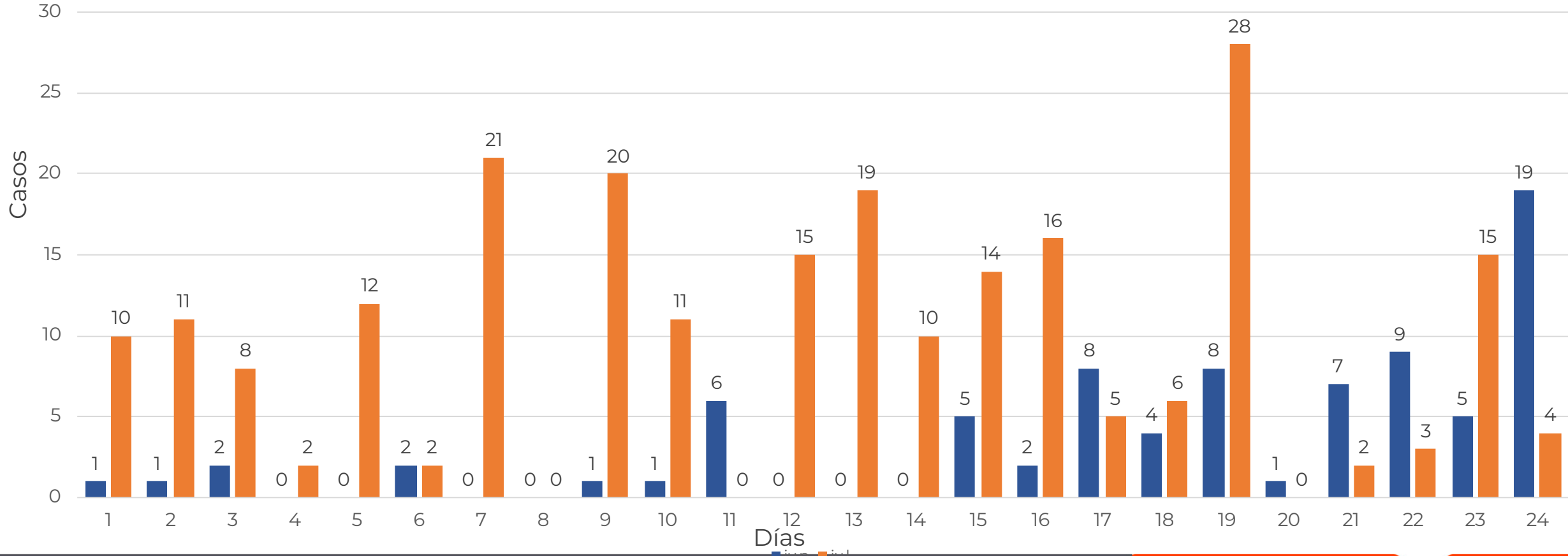
CASOS NOTIFICADOS DE COVID-19 EN ZIHUATANEJO

**RIESGO
ALTO**

Mes de **junio**, total del período 1º. al 24, **82**

Mes de **julio**, total del período 1º. al 24, **234**

La diferencia es de:
152, con un
crecimiento de **185%**





**CONCENTRADO REGIONAL (ZIHUATANEJO DE AZUETA),
DISPONIBILIDAD DE CAMAS COVID (24-JUL-2020)**

**RIESGO
ALTO**

Nombre del Hospital	COVID			No COVID		
	Camas	Ocupación	%	Camas	Ocupación	%
HG. de Zihuatanejo (SSA)	53	7	● 13.2%	42	26	● 61.9%
HGZMF No. 8 Zihuatanejo (IMSS)	12	1	● 8.3%	34	9	● 26.5%
Total	65	8	● 12.3%	76	35	● 46.1%



GUERRERO
NOS NECESITA A TODOS



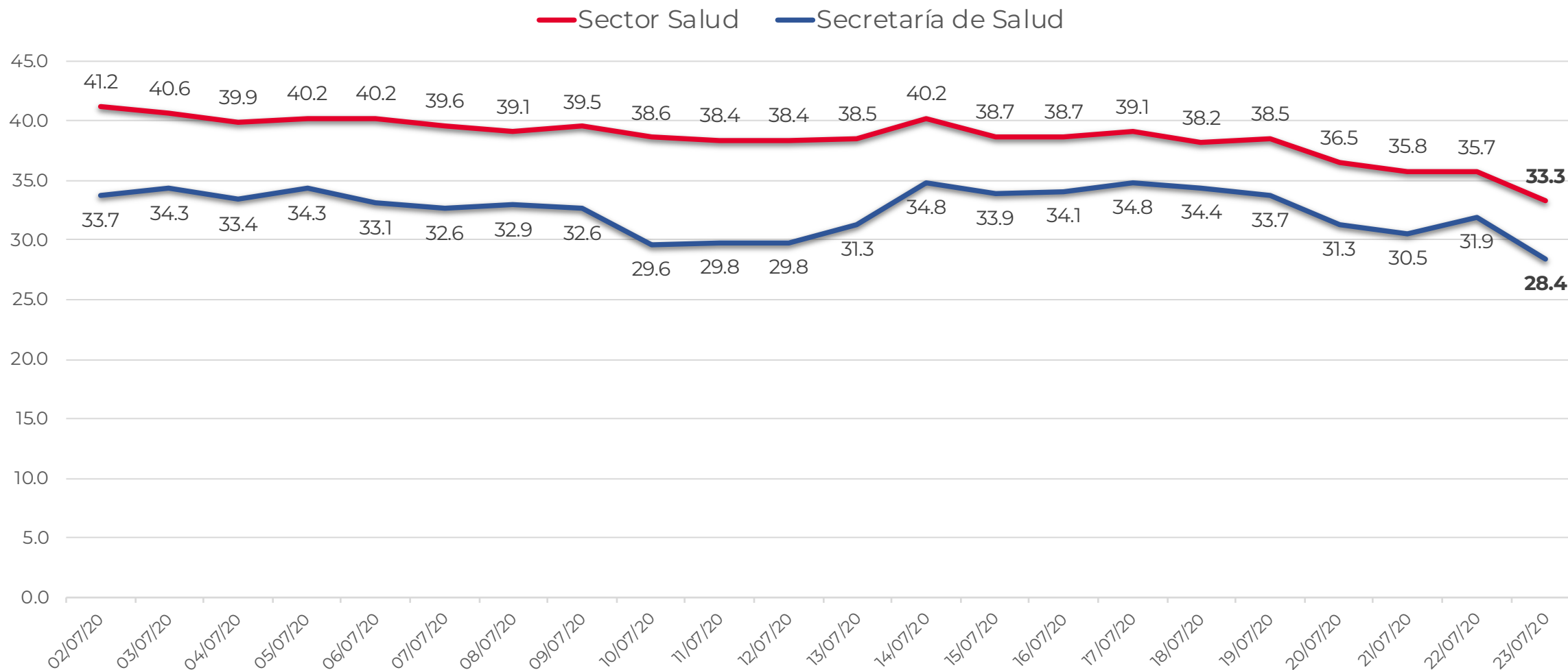
Secretaría
de Salud



GOBIERNO DEL ESTADO DE
GUERRERO
2015 - 2021

**RIESGO
ALTO**

OCUPACIÓN HOSPITALARIA DEL SECTOR (22-JUL-2020)





GUERRERO
NOS NECESITA A TODOS



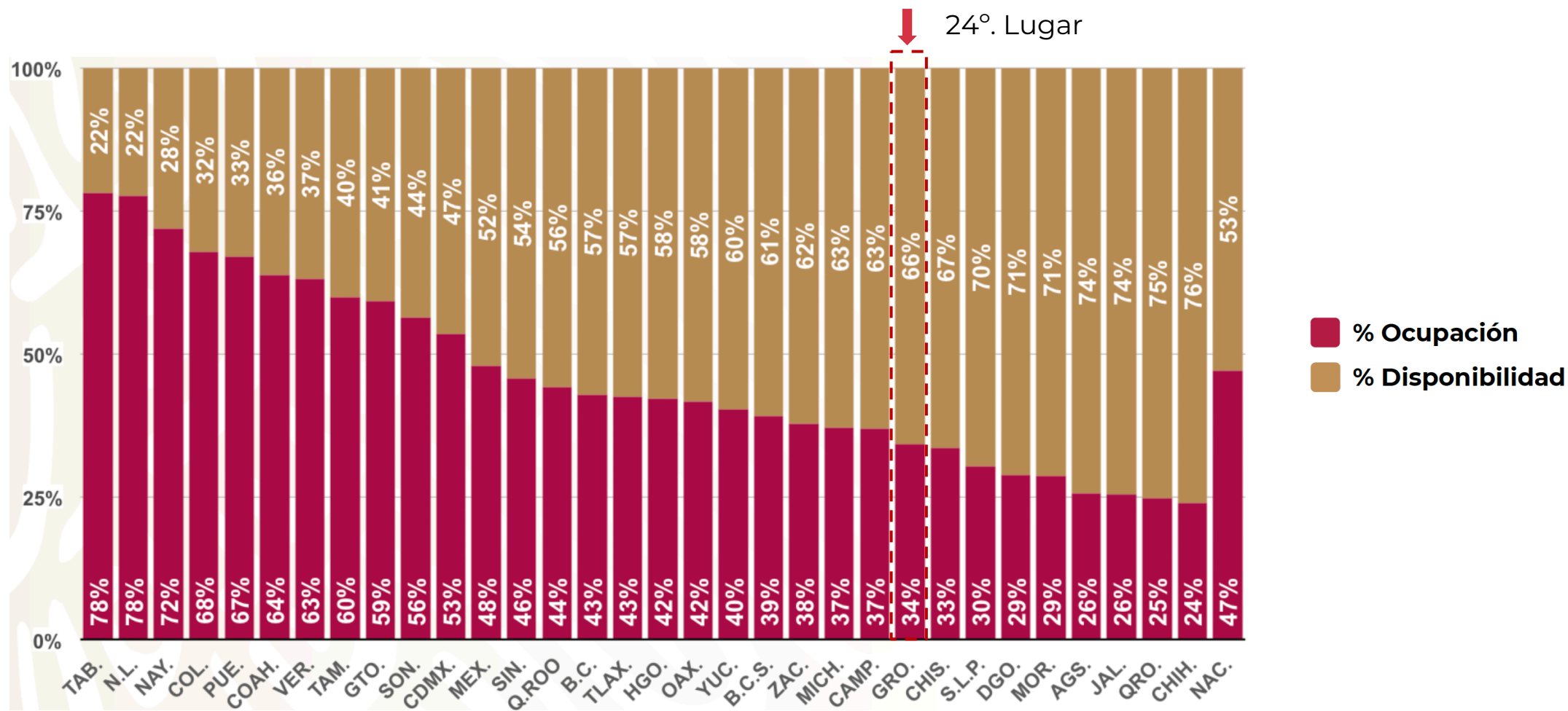
Secretaría
de Salud



GOBIERNO DEL ESTADO DE
GUERRERO
2015 - 2021

**RIESGO
ALTO**

DISPONIBILIDAD CAMAS HOSPITALIZACIÓN GENERAL (23-jul-2020)





**RIESGO
ALTO**

DISPONIBILIDAD CAMAS CON VENTILADOR (23-jul-2020)

