



GUERRERO
NOS NECESITA A TODOS



Secretaría
de Salud



GOBIERNO DEL ESTADO DE
GUERRERO
2015 - 2021

SEMÁFORO NARANJA

**RIESGO
ALTO**



**DE
CONTAGIO**

SECRETARÍA DE SALUD
INFORME DE SEGUIMIENTO
(TRANSMISIÓN # 151)

24 DE AGOSTO DE 2020



GUERRERO
NOS NECESITA A TODOS



Secretaría
de Salud

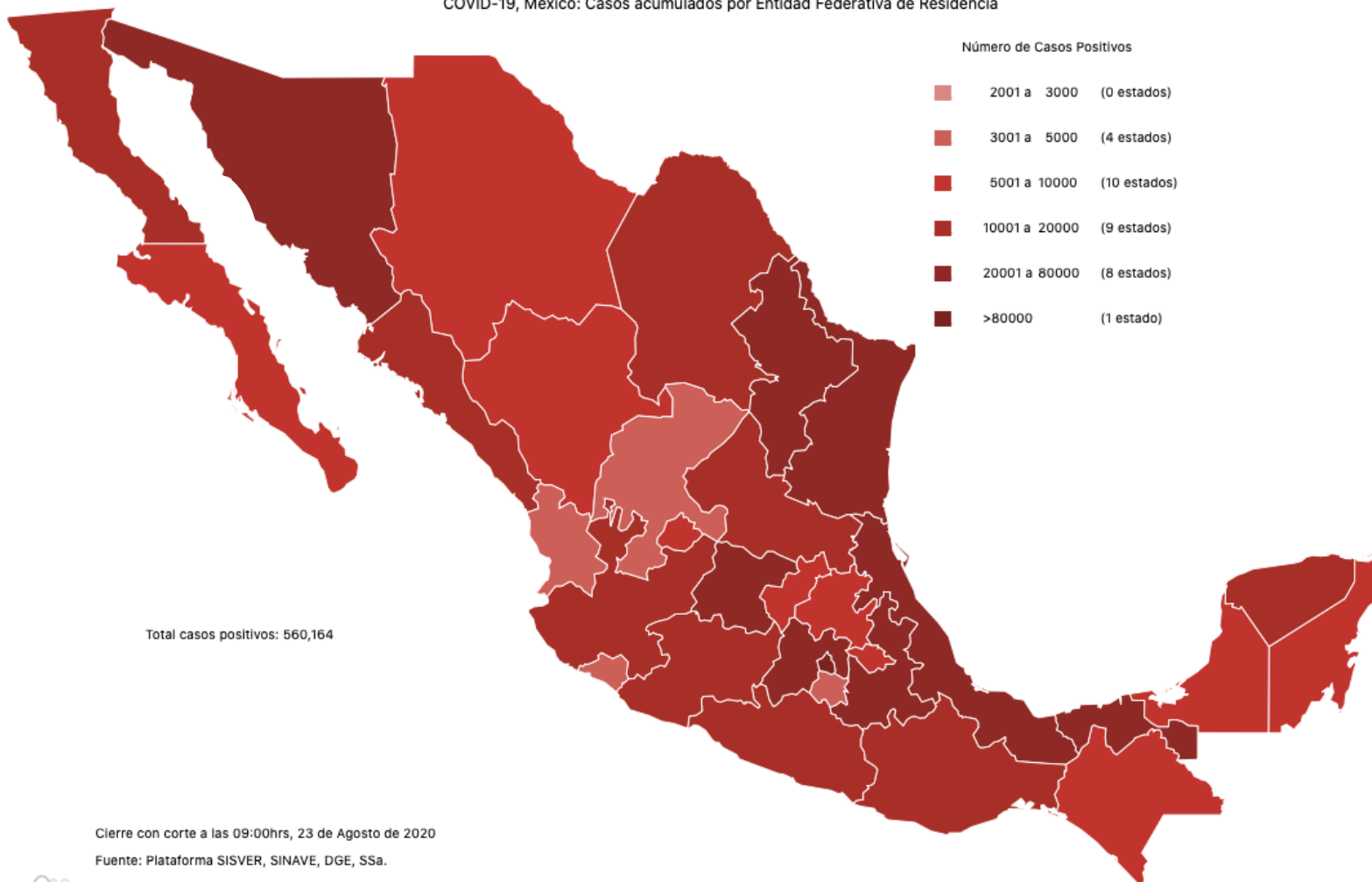


GOBIERNO DEL ESTADO DE
GUERRERO
2015 - 2021

**RIESGO
ALTO**

PANORAMA NACIONAL (23-Ago-2020)

COVID-19, México: Casos acumulados por Entidad Federativa de Residencia



560,164

Confirmados

80,198

Sospechosos

618,779

Negativos

60,480

Defunciones

1,259,141

Personas estudiadas

29,865

Activos

Cierre con corte a las 09:00hrs, 23 de Agosto de 2020

Fuente: Plataforma SISVER, SINAVE, DGE, SSa.





GUERRERO
NOS NECESITA A TODOS



Secretaría
de Salud



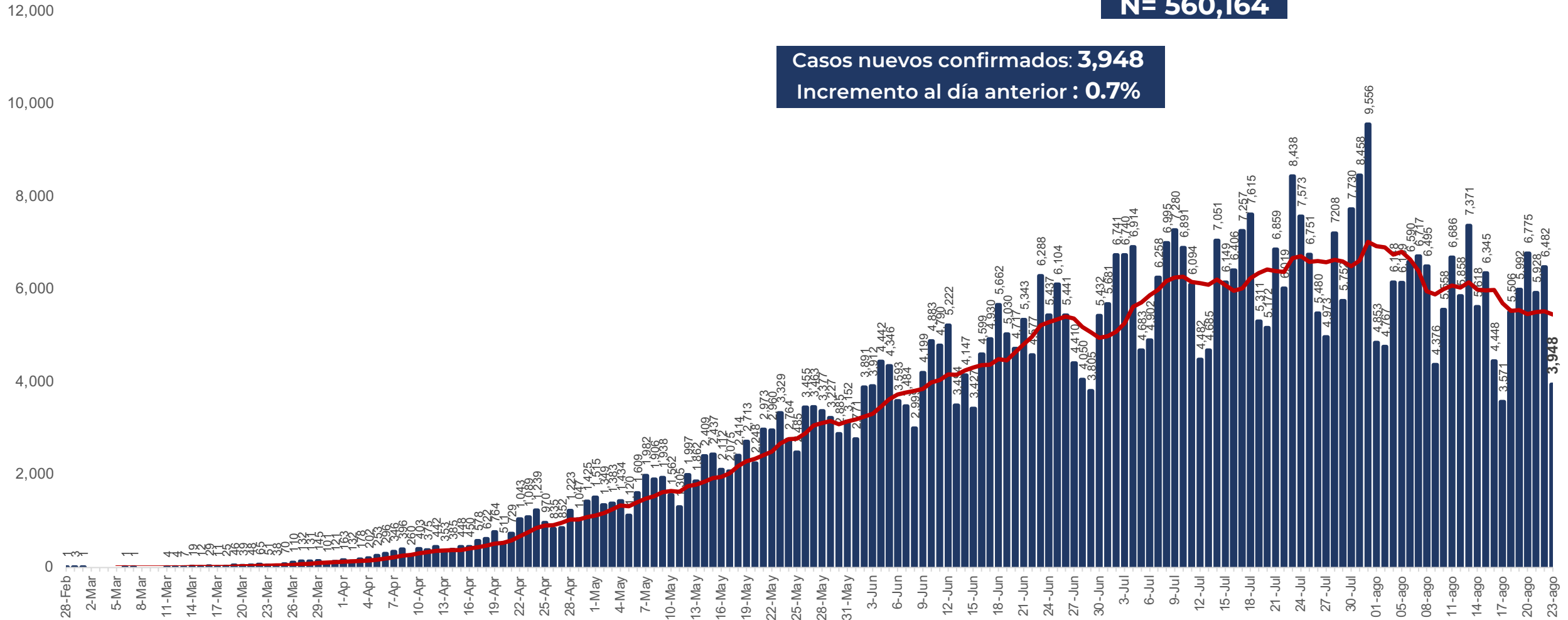
GOBIERNO DEL ESTADO DE
GUERRERO
2015 - 2021

**RIESGO
ALTO**

EVOLUCIÓN DE CASOS NUEVOS NIVEL NACIONAL (23-Ago-2020)

N= 560,164

Casos nuevos confirmados: **3,948**
Incremento al día anterior : **0.7%**





GUERRERO
NOS NECESITA A TODOS



Secretaría
de Salud



GOBIERNO DEL ESTADO DE
GUERRERO
2015 - 2021

SEMÁFORO DE RIESGO EPIDÉMICO del 23 al 29 de agosto

**RIESGO
ALTO**

SE 35



25 estados

6 estados

1 estado

Nivel de riesgo epidémico

- MÁXIMO
- ALTO
- MEDIO
- BAJO

MÁXIMO ALTO MEDIO BAJO



GUERRERO
NOS NECESITA A TODOS



Secretaría
de Salud



GOBIERNO DEL ESTADO DE
GUERRERO
2015 - 2021

PANORAMA ESTATAL (24-ago-2020)

RIESGO ALTO



14,198

Total de casos CONFIRMADOS

722

Total de casos SOSPECHOSOS

9,487

Total de casos NEGATIVOS

1,634

Total de DEFUNCIONES

24,407

Total de estudios realizados

10,137

Total de Recuperados

726

Total de Casos activos

Lazaro Cardenas(3,155)

Michoacán de Ocampo

Estado de México

Morelos

Puebla

Tulcingo (11)

Santiago Juxtlahuaca (8)

Oaxaca

Mesones Hidalgo (1)

Santa María Cortijo (1)

Océano Pacífico



GUERRERO
NOS NECESITA A TODOS



Secretaría
de Salud



GOBIERNO DEL ESTADO DE
GUERRERO
2015 - 2021



DETECCIÓN DE CASOS NUEVOS

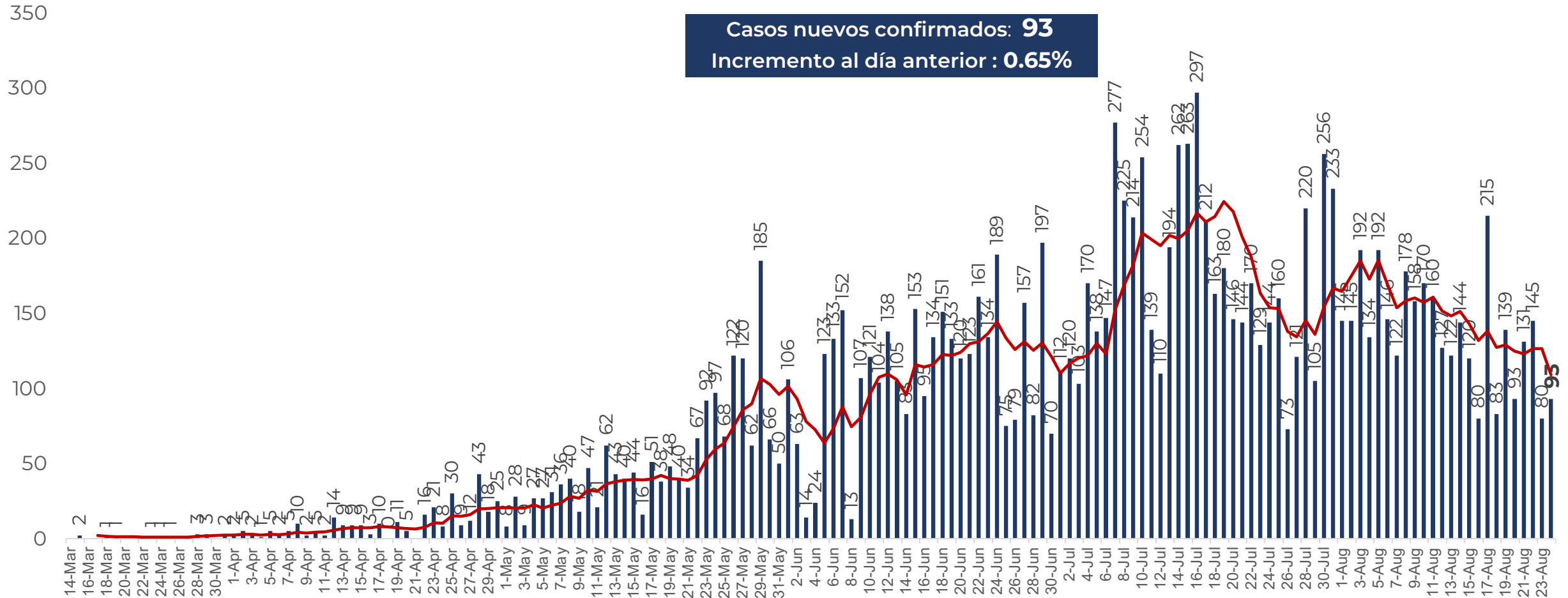


**RIESGO
ALTO**

DETECCIÓN DE CASOS NUEVOS

N=14,198

Casos nuevos confirmados: **93**
Incremento al día anterior : **0.65%**



FUENTE: SINAVE/DGE/SS: Sistema de Vigilancia Epidemiológica de COVID-19 corte de las 20:00 hrs. al 23 de agosto del 2020.

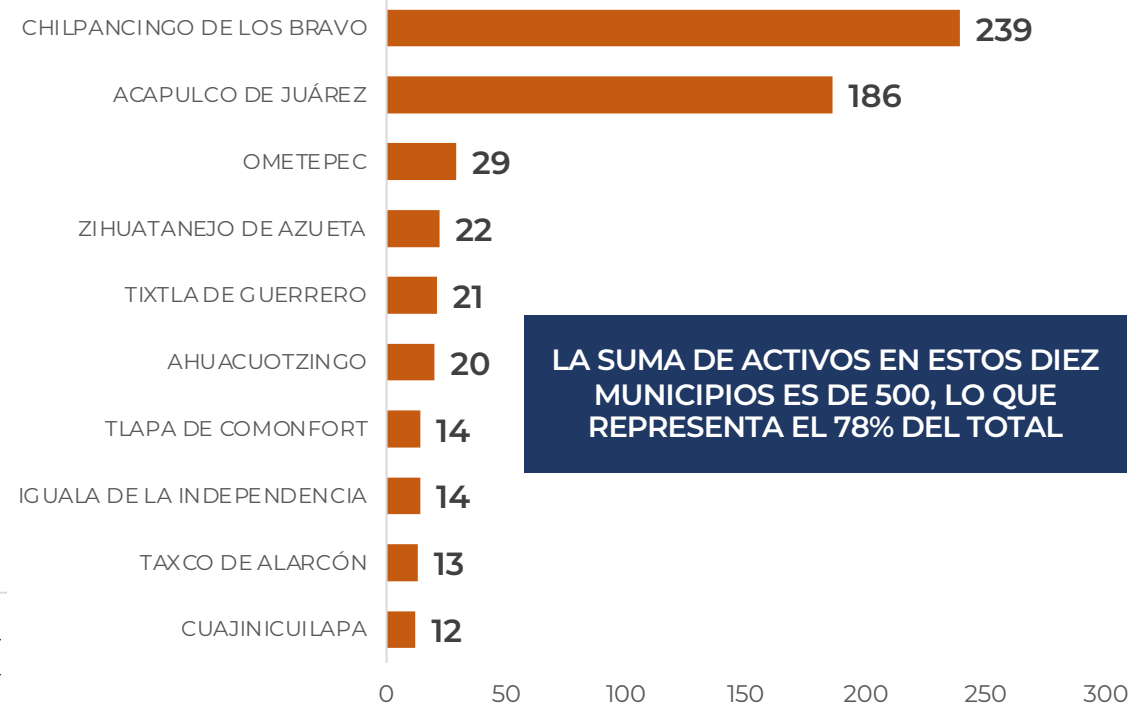
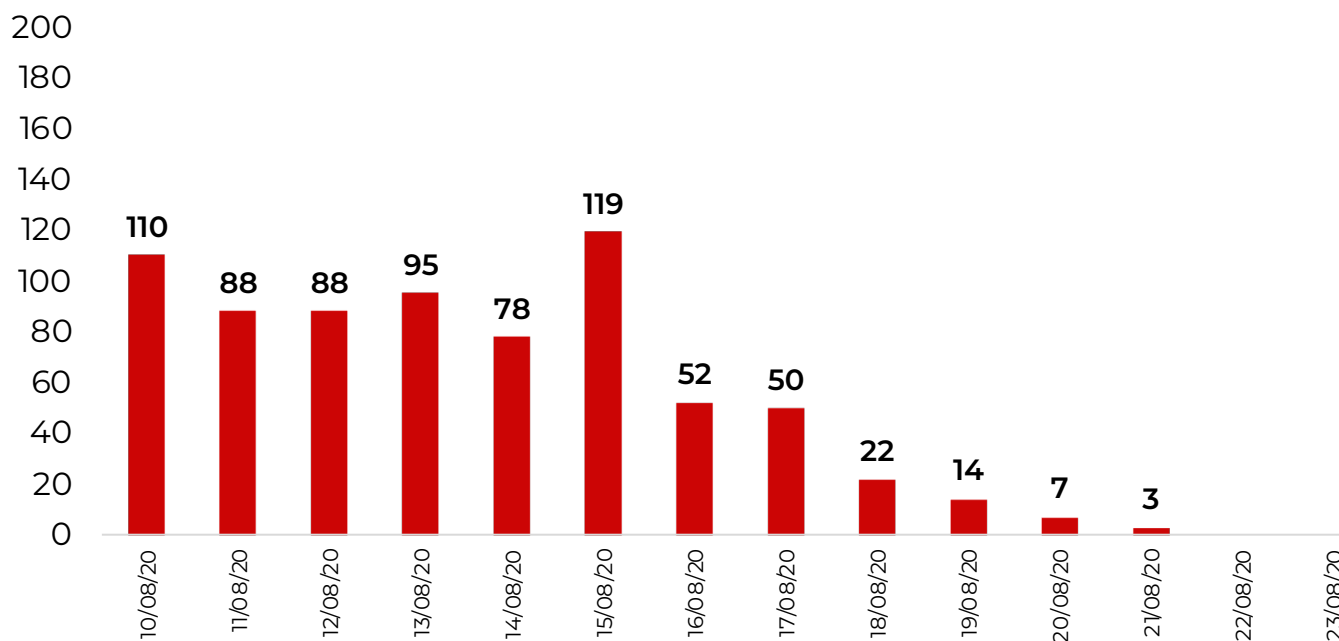


DISTRIBUCIÓN DE MUNICIPIOS POR DÍAS Y CON MAYOR NÚMERO DE ACTIVOS (Del 10 al 23 de agosto)

**RIESGO
ALTO**

N=726

Activos en los últimos 14 días



LA SUMA DE ACTIVOS EN ESTOS DIEZ MUNICIPIOS ES DE 500, LO QUE REPRESENTA EL 78% DEL TOTAL



GUERRERO
NOS NECESITA A TODOS



Secretaría
de Salud



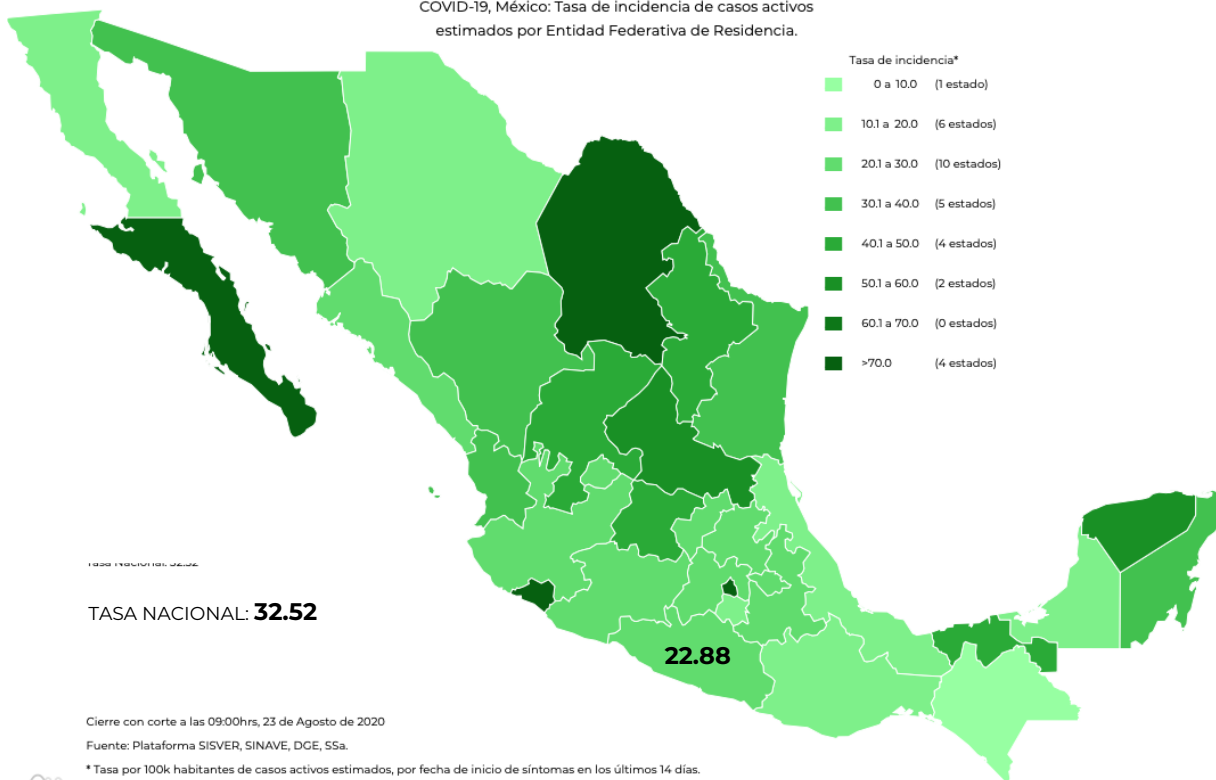
GOBIERNO DEL ESTADO DE
GUERRERO
2015 - 2021

TASA DE INCIDENCIA DE CASOS ACTIVOS ESTIMADOS POR ENTIDAD FEDERATIVA (Del 10 al 23 de agosto)

**RIESGO
ALTO**

N=726

COVID-19, México: Tasa de incidencia de casos activos
estimados por Entidad Federativa de Residencia.



Cierre con corte a las 09:00hrs, 23 de Agosto de 2020
Fuente: Plataforma SISVER, SINAVE, DGE, SSA.

* Tasa por 100k habitantes de casos activos estimados, por fecha de inicio de síntomas en los últimos 14 días.

Fecha de síntomas	Confirmados	Sospechosos	Total	Estimados (40.7%)	Tasa estimada
10/08/20	110	11	121	114	
11/08/20	88	4	92	90	
12/08/20	88	3	91	89	
13/08/20	95	11	106	99	
14/08/20	78	22	100	87	
15/08/20	119	44	163	137	
16/08/20	52	39	91	68	
17/08/20	50	48	98	70	
18/08/20	22	52	74	43	
19/08/20	14	26	40	25	
20/08/20	7	9	16	11	
21/08/20	3	3	6	4	
22/08/20	0	0	0	0	
23/08/20	0	0	0	0	
Total	726	272	998	837	22.88

TASA ESTIMADA DE INCIDENCIA= (TOTAL DE ESTIMADOS X 100,000 / POBLACIÓN TOTAL)



**RIESGO
ALTO**

MUNICIPIOS CON MAYOR NÚMERO DE CASOS Y DEFUNCIONES

No.PROG.	MUNICIPIO	Total estatal de casos 14,198		Total estatal de Defunciones 1,634		LETALIDAD (%)
		CASOS	%	DEFUNCIONES	%	
1	ACAPULCO DE JUÁREZ	6,649	47%	821	50%	12%
2	CHILPANCINGO DE LOS BRAVO	2,352	17%	163	10%	7%
3	ZIHUATANEJO DE AZUETA	1,059	7%	74	5%	7%
4	IGUALA DE LA INDEPENDENCIA	327	2%	93	6%	28%
5	OMETEPEC	306	2%	25	2%	8%
6	TIXTLA DE GUERRERO	256	2%	14	1%	5%
7	TLAPA DE COMONFORT	247	2%	44	3%	18%
8	PUNGARABATO	216	2%	32	2%	15%
9	CHILAPA DE ÁLVAREZ	192	1%	23	1%	12%
10	TAXCO DE ALARCÓN	173	1%	56	3%	32%
11	ATOYAC DE ÁLVAREZ	150	1%	13	1%	9%
12	EDUARDO NERI	122	1%	22	1%	18%
13	ARCELIA	113	1%	9	1%	8%
14	JUAN R. ESCUDERO	114	1%	6	0.4%	5%
15	AYUTLA DE LOS LIBRES	107	1%	11	1%	10%

TASA DE LETALIDAD= NÚMERO DE DEFUNCIONES *100/ TOTAL DE CASOS POSITIVOS



GUERRERO
NOS NECESITA A TODOS



Secretaría
de Salud



GOBIERNO DEL ESTADO DE
GUERRERO
2015 - 2021

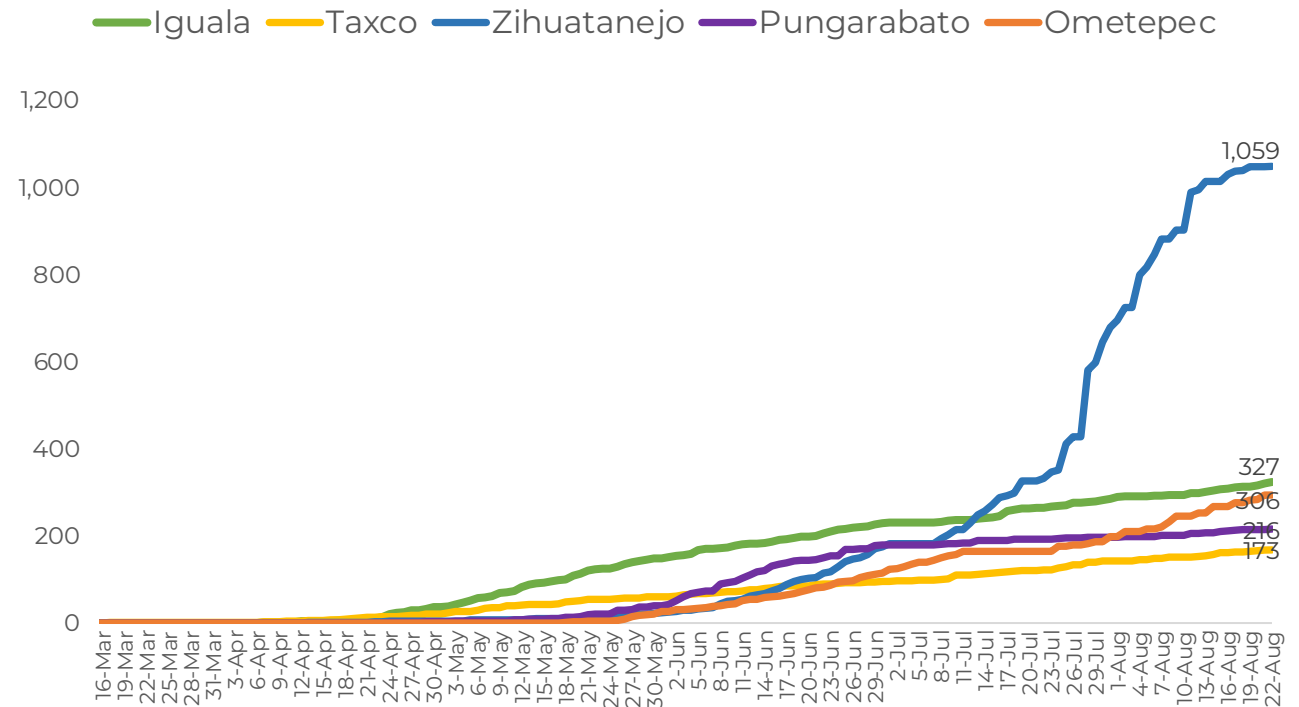
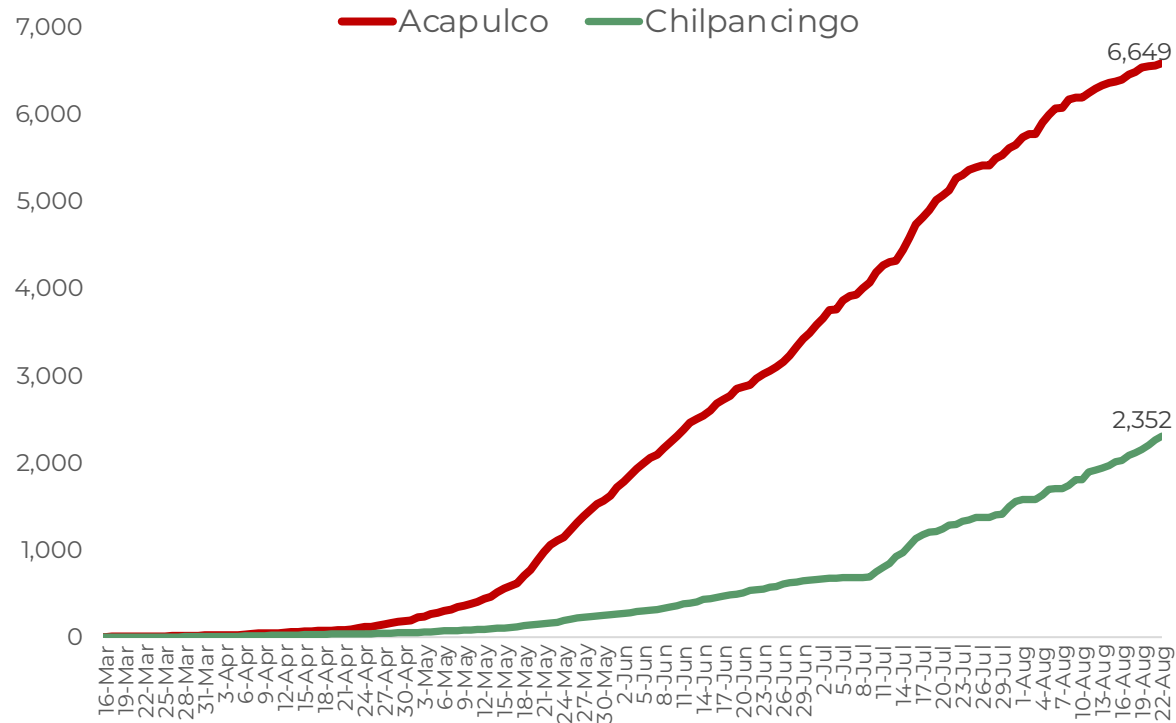


TENDENCIA DE OCURRENCIA DE CASOS



**RIESGO
ALTO**

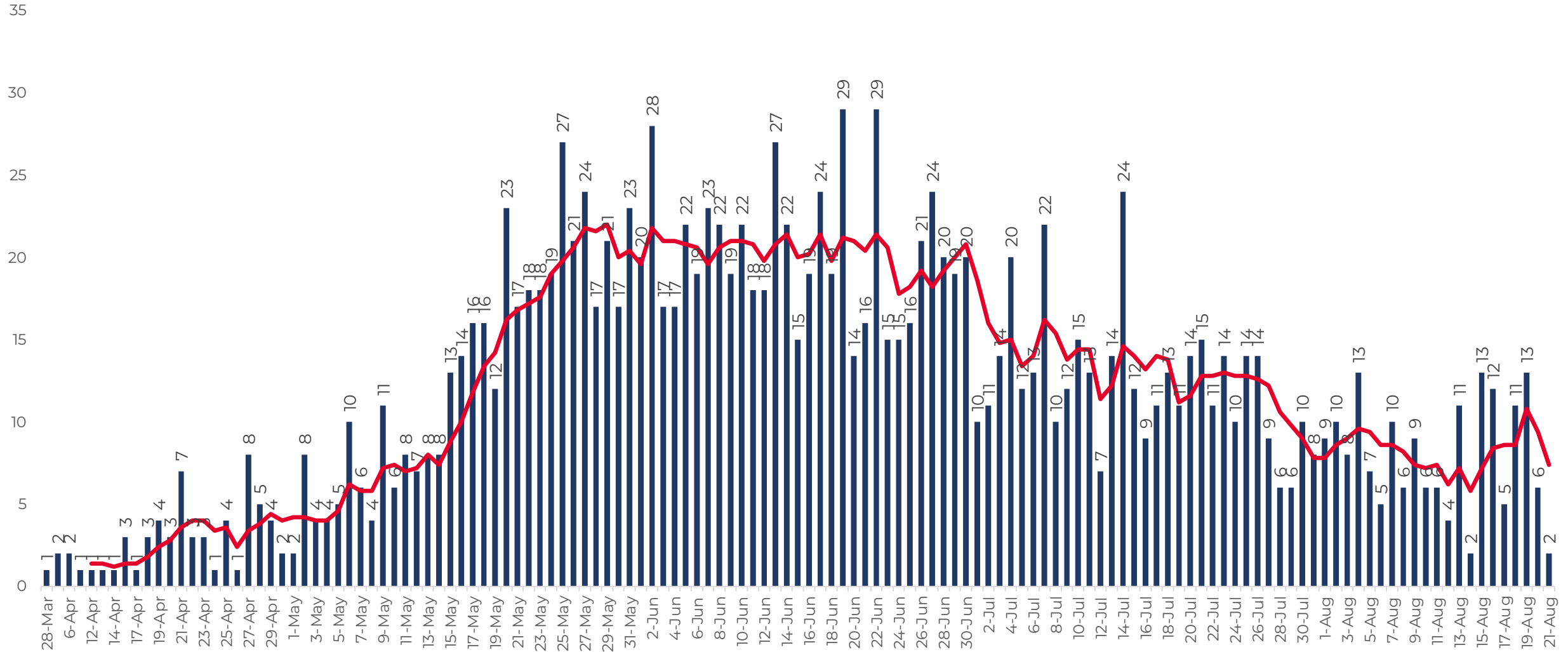
CASOS DE MUNICIPIOS PRIORITARIOS (CORTE 24-AGO-2020)





**RIESGO
ALTO**

DEFUNCIONES POR FECHA DE OCURRENCIA (CORTE 21-AGO-2020)

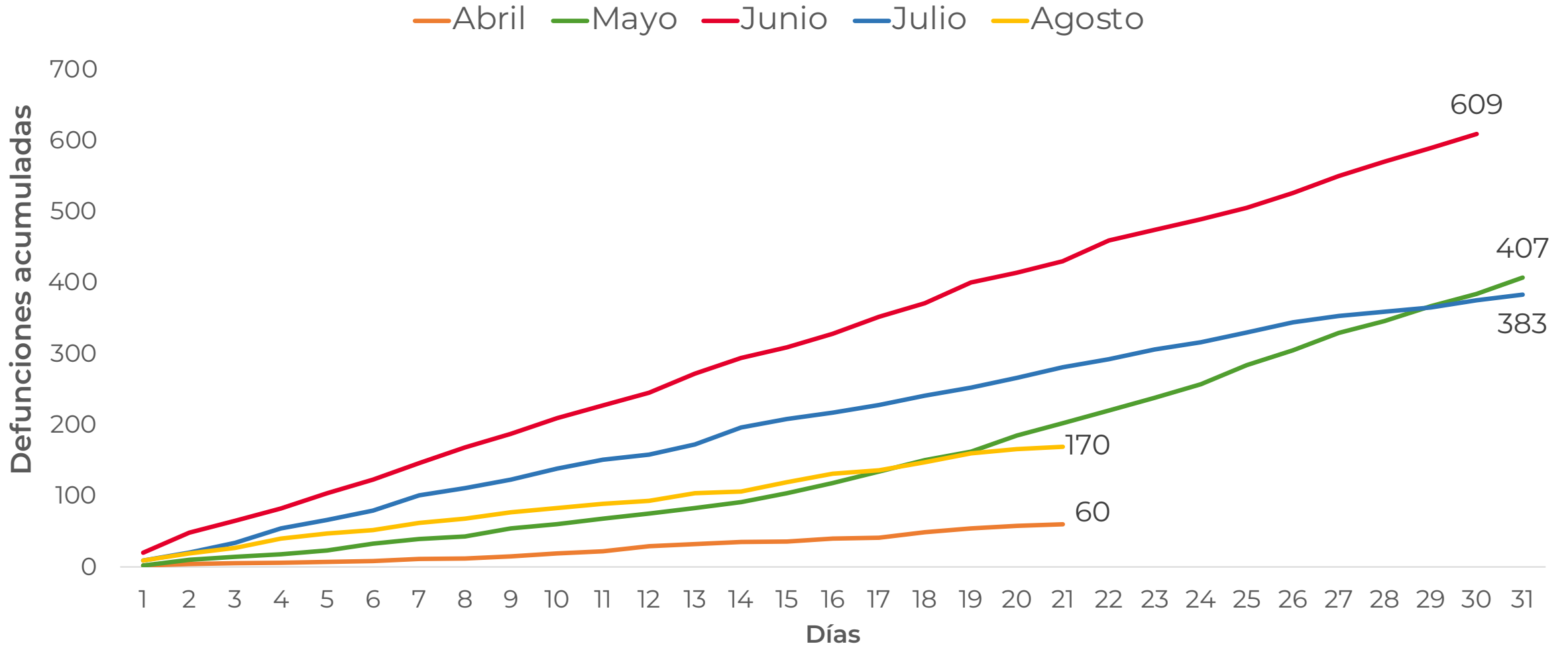


FUENTE: SINAVE/DGE/SS: Sistema de Vigilancia Epidemiológica de COVID-19 corte de las 20:00 hrs. al 23 de agosto del 2020.



DEFUNCIONES ACUMULADAS POR COVID POR MES (CORTE 23-AGO-2020)

**RIESGO
ALTO**



FUENTE: SINAVE/DGE/SS: Sistema de Vigilancia Epidemiológica de COVID-19 corte de las 20:00 hrs. al 23 de agosto del 2020.



**RIESGO
ALTO**

CASOS Y DEFUNCIONES POR GRUPOS DE EDAD

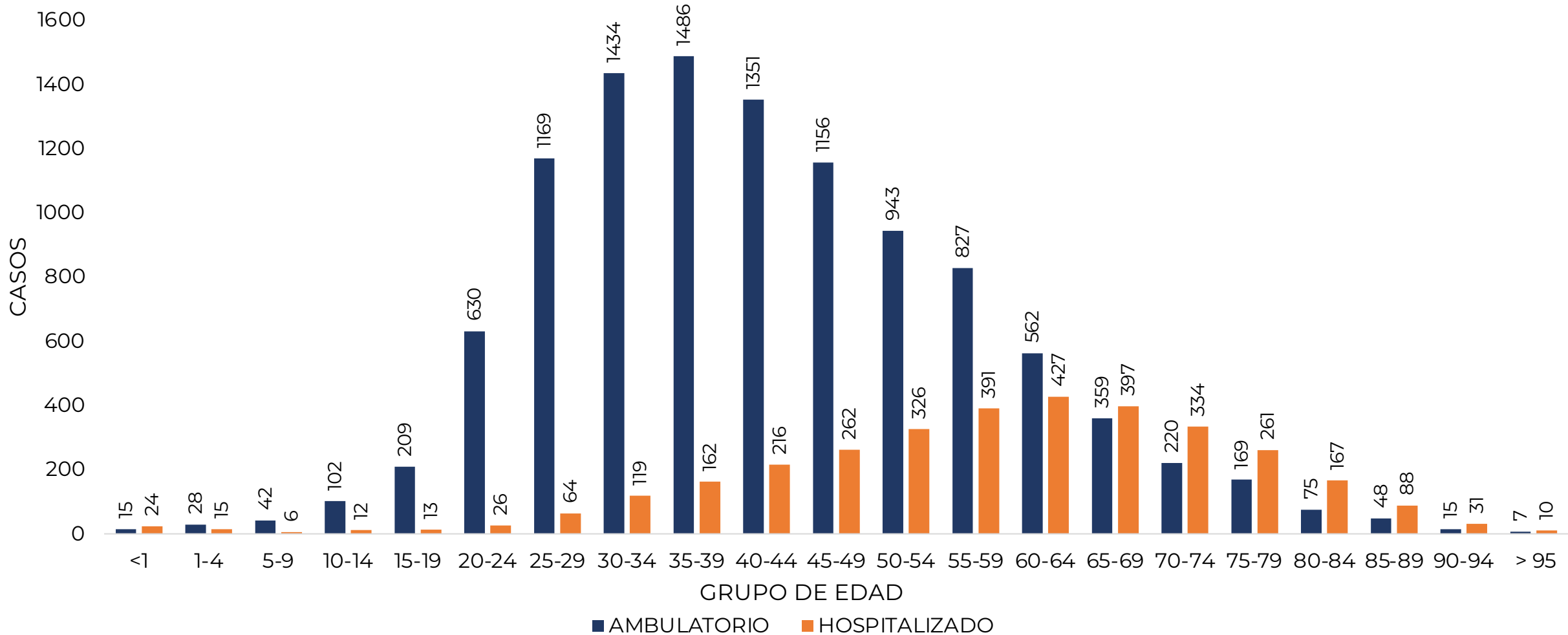
GRUPOS DE EDAD	POSITIVOS		DEFUNCIONES		LETALIDAD POR 100 CASOS
	n	%	n	%	
<25	1,122	8%	19	1.0%	2%
25 A 59	9,906	70%	525	32%	5%
> 60	3,170	22%	1,090	67%	34%
TOTAL	14,198	100%	1,634	100%	12%

TASA DE LETALIDAD= NÚMERO DE DEFUNCIONES *100/ TOTAL DE CASOS POSITIVOS



CASOS CONFIRMADOS POR TIPO DE PACIENTE Y GRUPO DE EDAD

**RIESGO
ALTO**



FUENTE: SINAVE/DGE/SS: Sistema de Vigilancia Epidemiológica de COVID-19 corte de las 20:00 hrs. al 23 de agosto del 2020.



GUERRERO
NOS NECESITA A TODOS




Secretaría
de Salud



GOBIERNO DEL ESTADO DE
GUERRERO
2015 - 2021

**RIESGO
ALTO**



TENDENCIA DE HOSPITALIZACIÓN



INFORMACIÓN DE PACIENTES HOSPITALIZADOS EN TIEMPO REAL (Día a Día)

**RIESGO
ALTO**

TIPO DE PACIENTE	SOSPECHOSOS	CONFIRMADOS	TOTAL
HOSPITALIZADO ESTABLE	63	23	86
HOSPITALIZADO GRAVE	31	56	87
HOSPITALIZADO CRÍTICO (INTUBADO)	12	20	32
TOTAL	106	99	205

CONDICIÓN	SOSPECHOSOS	CONFIRMADOS	TOTAL
DEFUNCIONES ACUMULADAS	0	1,634	1,634

Corte: **24 de agosto de 2020**

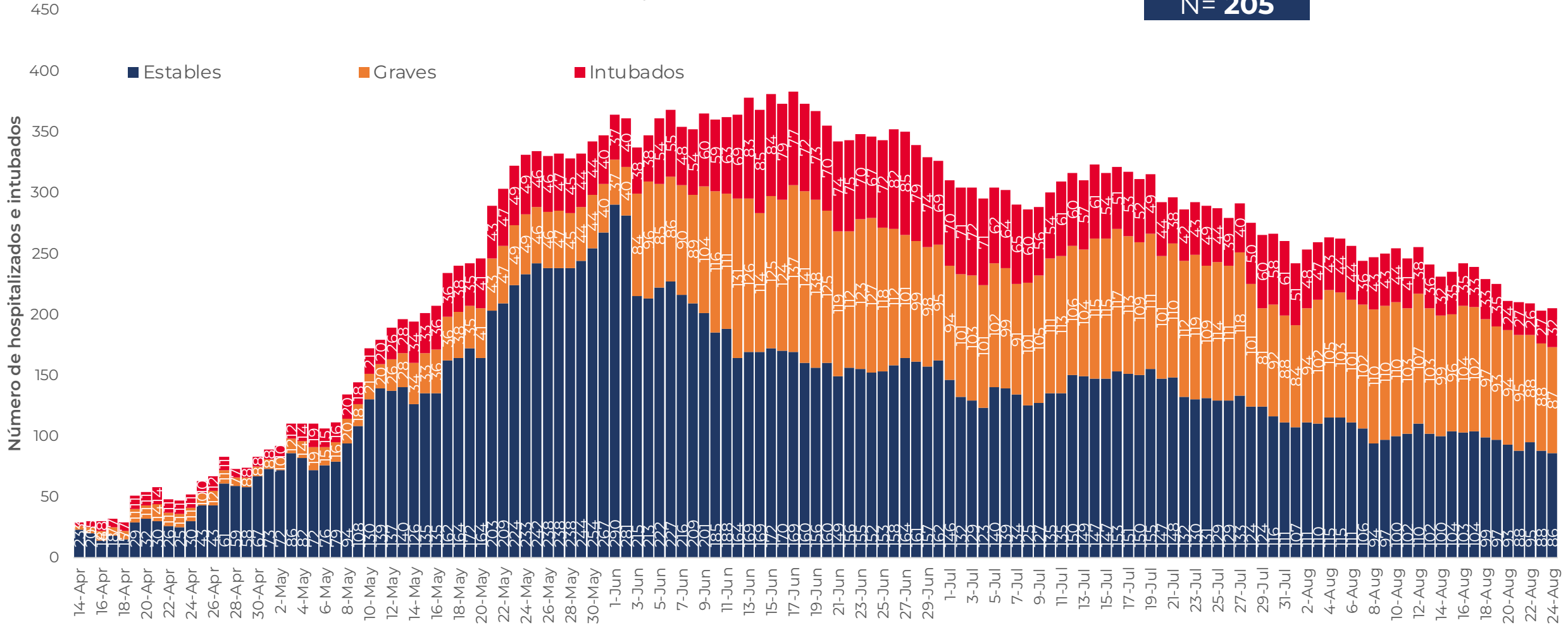


**RIESGO
ALTO**

TENDENCIA DE HOSPITALIZADOS COVID-19

Número de hospitalizados e intubados en Guerrero

N = 205






GUERRERO
NOS NECESITA A TODOS



Secretaría
de Salud



GOBIERNO DEL ESTADO DE
GUERRERO
2015 - 2021



PORCENTAJE DE OCUPACIÓN HOSPITALARIA



CONCENTRADO SECTORIAL, DISPONIBILIDAD DE CAMAS (24-ago-2020)

**RIESGO
ALTO**

Corte (24-ago-2020)	DESCRIPCIÓN	TOTAL SECTORIAL		
		NÚMERO	OCUPACIÓN	% DE OCUPACIÓN
	CAMAS COVID	824	205 (+2)	25%
	CAMAS NO COVID	829	468 (+1)	56%
	TOTAL	1,653	673	41%

Corte (23-ago-2020)	DESCRIPCIÓN	TOTAL SECTORIAL		
		NÚMERO	OCUPACIÓN	% DE OCUPACIÓN
	CAMAS COVID	824	203	25%
	CAMAS NO COVID	829	467	56%
	TOTAL	1,653	670	41%



**CONCENTRADO REGIONAL (ACAPULCO DE JUÁREZ),
DISPONIBILIDAD DE CAMAS COVID (24-AGO-2020)**

**RIESGO
ALTO**

Nombre del Hospital	COVID			No COVID		
	Camas	Ocupación	%	Camas	Ocupación	%
Acapulco de Juárez (ISSSTE)	31	18	● 58.1%	51	34	● 66.7%
Hospital Naval Acapulco	16	6	● 37.5%	24	9	● 37.5%
Hospital Militar Regional de Acapulco	25	9	● 36.0%	0	0	● 0.0%
HGR No. 1 Vicente Guerrero Acapulco (IMSS)	143	45	● 31.5%	188	158	● 84.0%
HG. de Renacimiento (SSA)	45	7	● 15.6%	25	20	● 80.0%
HG. de Acapulco (SSA)	77	13	● 16.9%	43	36	● 83.7%
CRIT Acapulco	43	0	● 0.0%	0	0	● 0.0%
Total	380	98	● 25.8%	331	257	● 77.6%



**CONCENTRADO REGIONAL (CHILPANCINGO DE LOS BRAVO),
DISPONIBILIDAD DE CAMAS COVID (24-AGO-2020)**

**RIESGO
ALTO**

Nombre del Hospital	COVID			No COVID		
	Camas	Ocupación	%	Camas	Ocupación	%
HG. de Chilpancingo de los Bravo (SSA)	61	22	● 36.1%	104	50	● 48.1%
HGSZMF No. 3 Chilpancingo (IMSS)	14	5	● 35.7%	11	6	● 54.5%
Chilpancingo de los Bravo (ISSSTE)	12	6	● 50.0%	44	10	● 22.7%
Unidad Hospitalaria 6/O. Batallon de Ingenieros	30	3	● 10.0%	0	0	● 0.0%
Hospital Militar Regional de Chilpancingo	30	4	● 13.3%	0	0	● 0.0%
Total	147	40	● 27.2%	159	66	● 41.5%



GUERRERO
NOS NECESITA A TODOS



Secretaría
de Salud



GOBIERNO DEL ESTADO DE
GUERRERO
2015 - 2021

**CONCENTRADO REGIONAL (ZIHUATANEJO DE AZUETA),
DISPONIBILIDAD DE CAMAS COVID (24-AGO-2020)**

**RIESGO
ALTO**

Nombre del Hospital	COVID			No COVID		
	Camas	Ocupación	%	Camas	Ocupación	%
HG. de Zihuatanejo (SSA)	53	6	● 11.3%	42	26	● 61.9%
HGZMF No. 8 Zihuatanejo (IMSS)	12	5	● 41.7%	34	9	● 26.5%
Total	65	11	● 16.9%	76	35	● 46.1%



GUERRERO
NOS NECESITA A TODOS



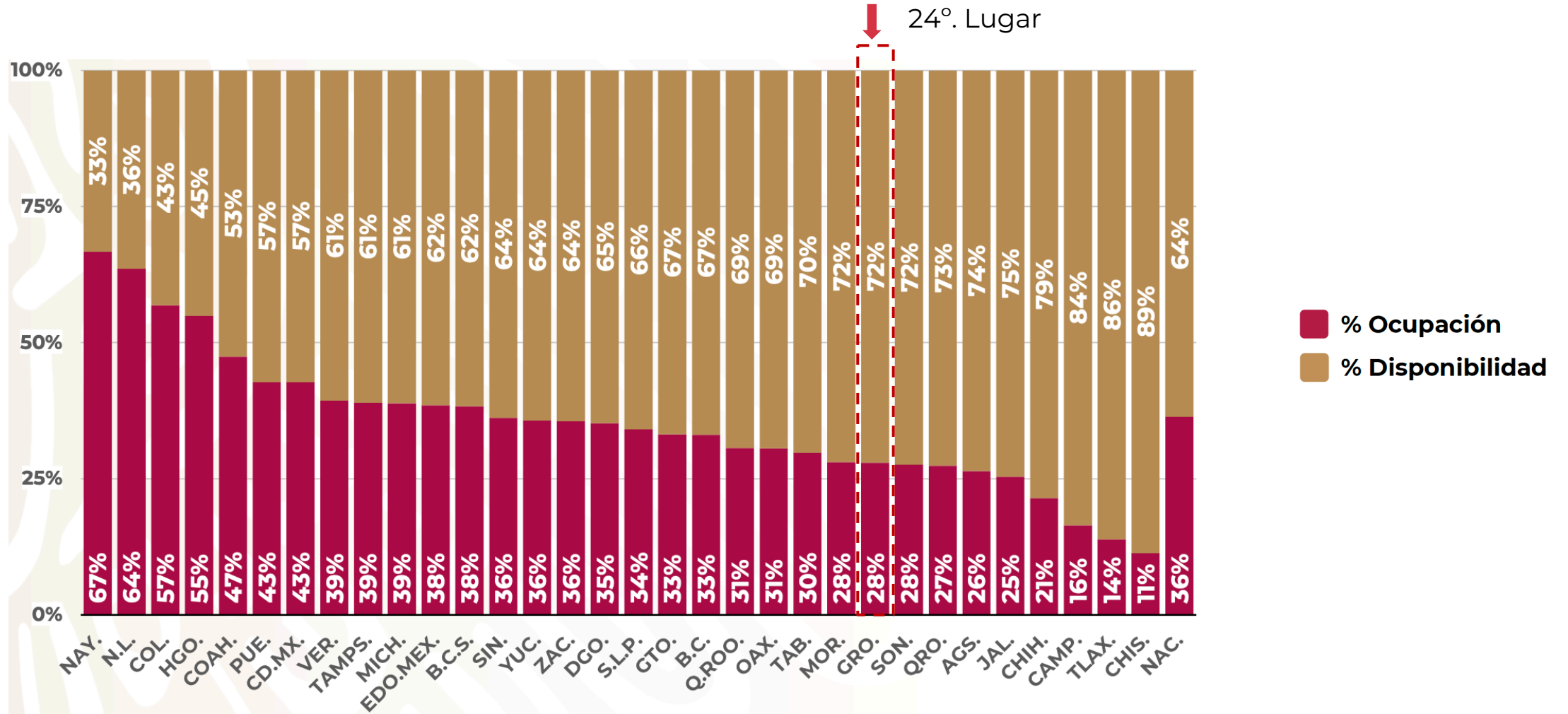
Secretaría
de Salud



GOBIERNO DEL ESTADO DE
GUERRERO
2015 - 2021

**RIESGO
ALTO**

DISPONIBILIDAD CAMAS HOSPITALIZACIÓN GENERAL (23-ago-2020)





**RIESGO
ALTO**

DISPONIBILIDAD CAMAS CON VENTILADOR (23-ago-2020)

