



GUERRERO
NOS NECESITA A TODOS



Secretaría
de Salud



GOBIERNO DEL ESTADO DE
GUERRERO
2015 - 2021



**SEMÁFORO
AMARILLO**

**RIESGO MEDIO
DE CONTAGIO
COVID-19**

EVOLUCIÓN DIARIA

#ServirSinLímites

24 DE ABRIL DE 2021



**RIESGO
MEDIO**

PANORAMA NACIONAL (23-Abr-2021)

COVID-19, México: Tasa de incidencia de casos acumulados por Entidad Federativa de Residencia.



2,323,430

Confirmados

435,682

Sospechosos totales

3,750,844

Negativos

214,504

Defunciones

6,509,956

Personas notificadas

25,723

Activos

La variable de asociación y dictaminación clínica - epidemiológica, se incorporó al estudio epidemiológico de caso sospechoso de enfermedad respiratoria viral y a la vigilancia epidemiológica, con el objetivo de tener un mejor acercamiento al comportamiento de la epidemia en el país.

Cierre con corte a las 09:00hrs, 23 de abril de 2021

Fuente: Plataforma SISVER, SINAVE, DGE, SSA.

* Tasa por 100k habitantes de casos acumulados.





GUERRERO
NOS NECESITA A TODOS



Secretaría
de Salud



GOBIERNO DEL ESTADO DE
GUERRERO
2015 - 2021

SEMÁFORO DE RIESGO EPIDÉMICO
(Del 12 al 25 de abril de 2021)

**RIESGO
MEDIO**

SE 16



0 estados

5 estados

19 estados

8 estados



MÁXIMO



ALTO



MEDIO



BAJO



GUERRERO
NOS NECESITA A TODOS




Secretaría
de Salud



GOBIERNO DEL ESTADO DE
GUERRERO
2015 - 2021

**RIESGO
MEDIO**



DETECCIÓN DE CASOS NUEVOS



GUERRERO
NOS NECESITA A TODOS



Secretaría
de Salud



GOBIERNO DEL ESTADO DE
GUERRERO
2015 - 2021

**RIESGO
MEDIO**

EVOLUCIÓN DE CASOS NUEVOS NIVEL NACIONAL (24-Abr-2021)

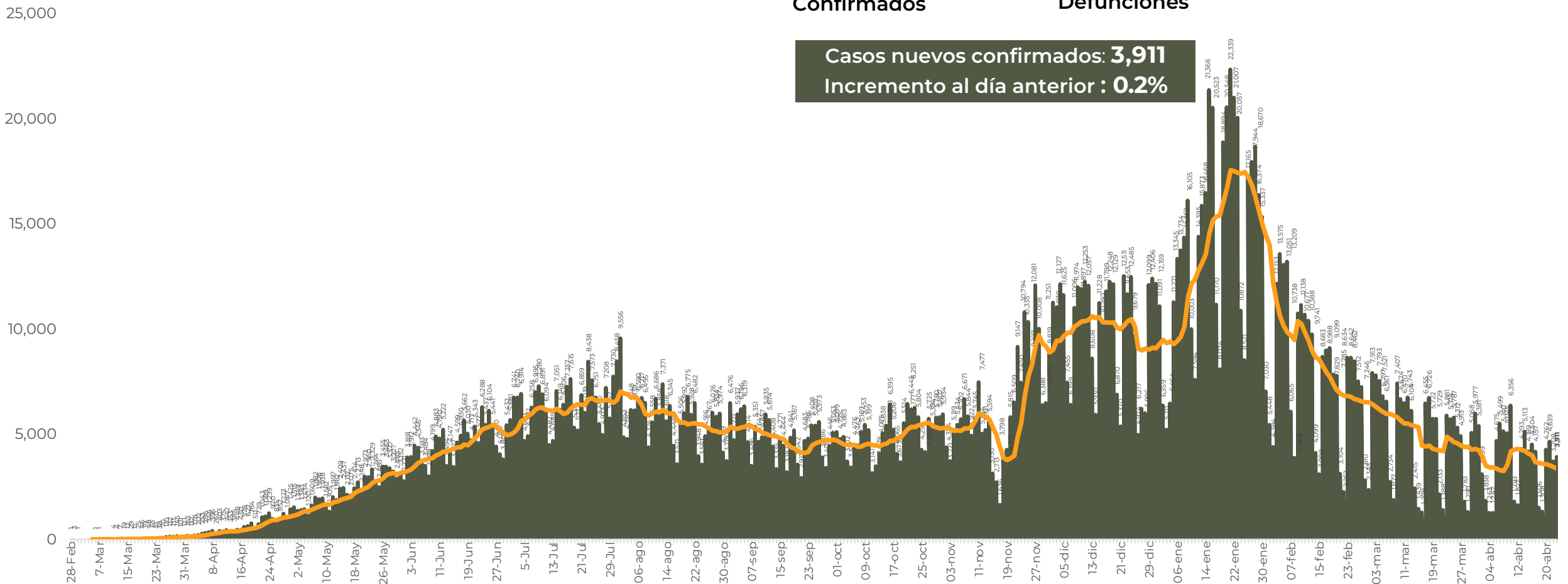
2,323,430

Confirmados

214,504

Defunciones

Casos nuevos confirmados: **3,911**
Incremento al día anterior : **0.2%**



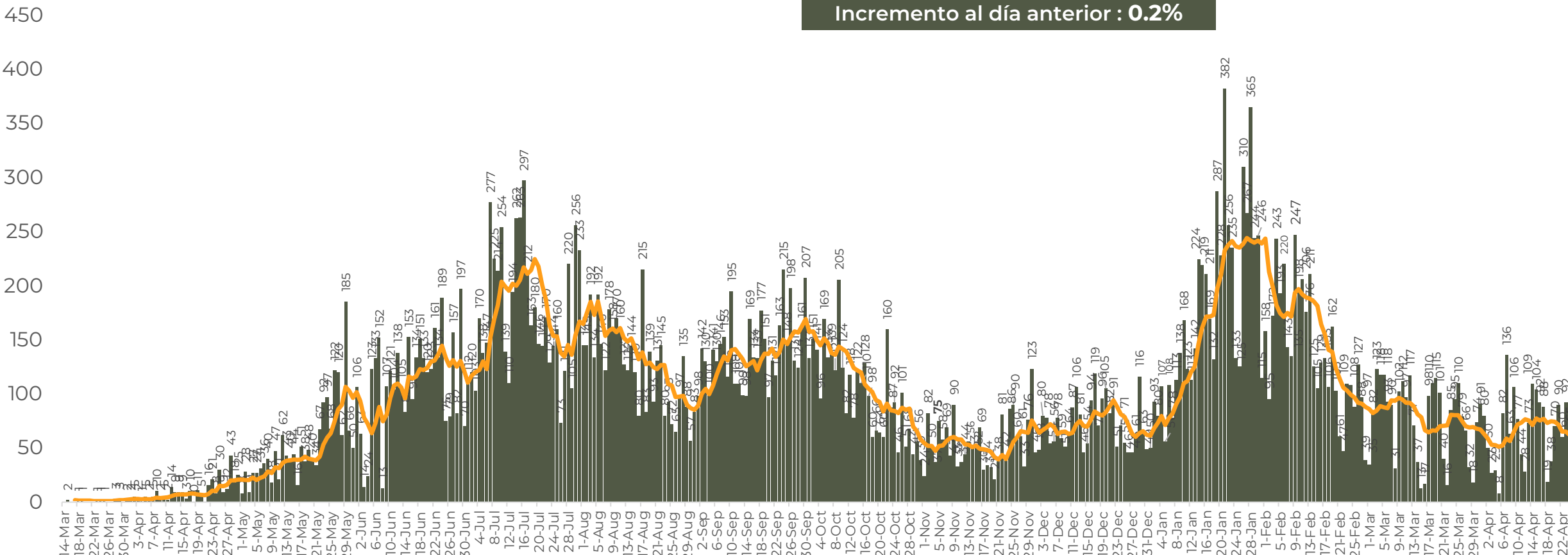


**RIESGO
MEDIO**

REGISTRO DIARIO DE CASOS POSITIVOS (24-Abr-2021)

N= 39,305

Casos nuevos confirmados: **65**
Incremento al día anterior : **0.2%**



FUENTE: SINAVE/DGE/SS: Sistema de Vigilancia Epidemiológica de COVID-19 corte de las 08:00 hrs. al 24 de abril del 2021.



GUERRERO
NOS NECESITA A TODOS



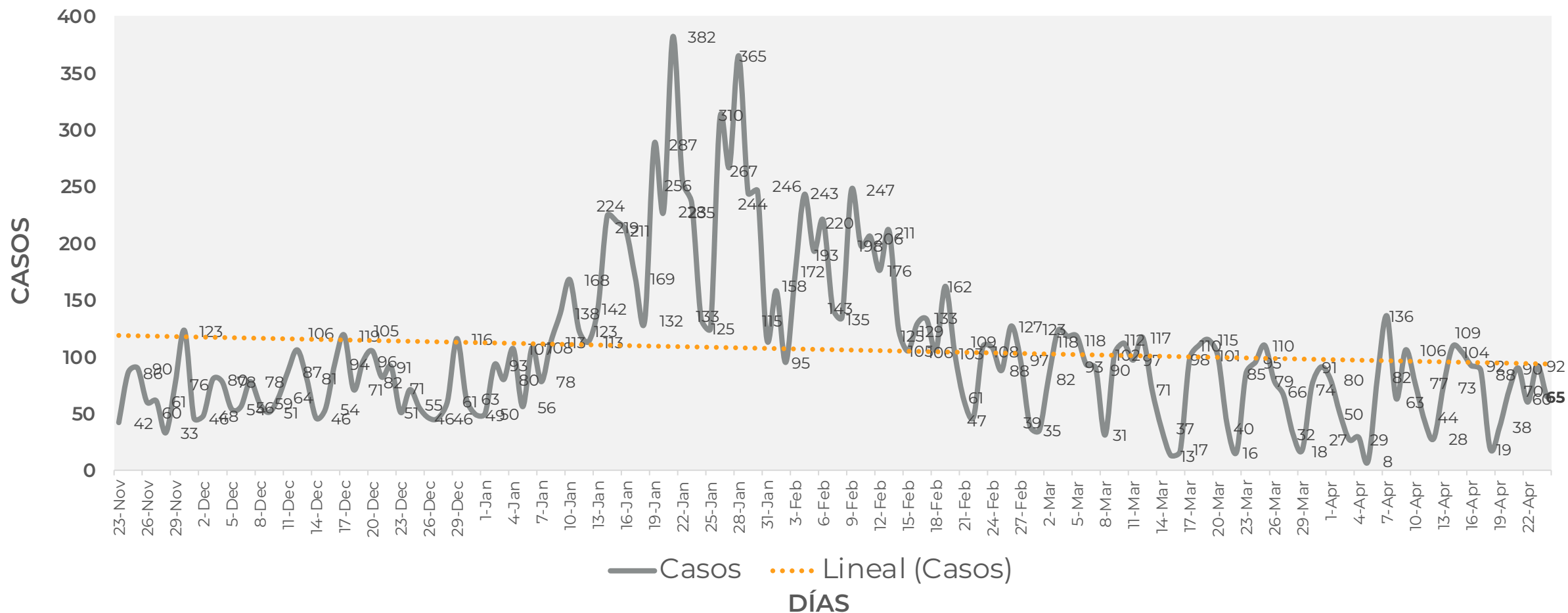
Secretaría
de Salud



GOBIERNO DEL ESTADO DE
GUERRERO
2015 - 2021

COMPORTAMIENTO ESTATAL DE REGISTRO DIARIO DE CASOS POSITIVOS (Del 23 de Noviembre al 24 de abril 2021)

RIESGO MEDIO



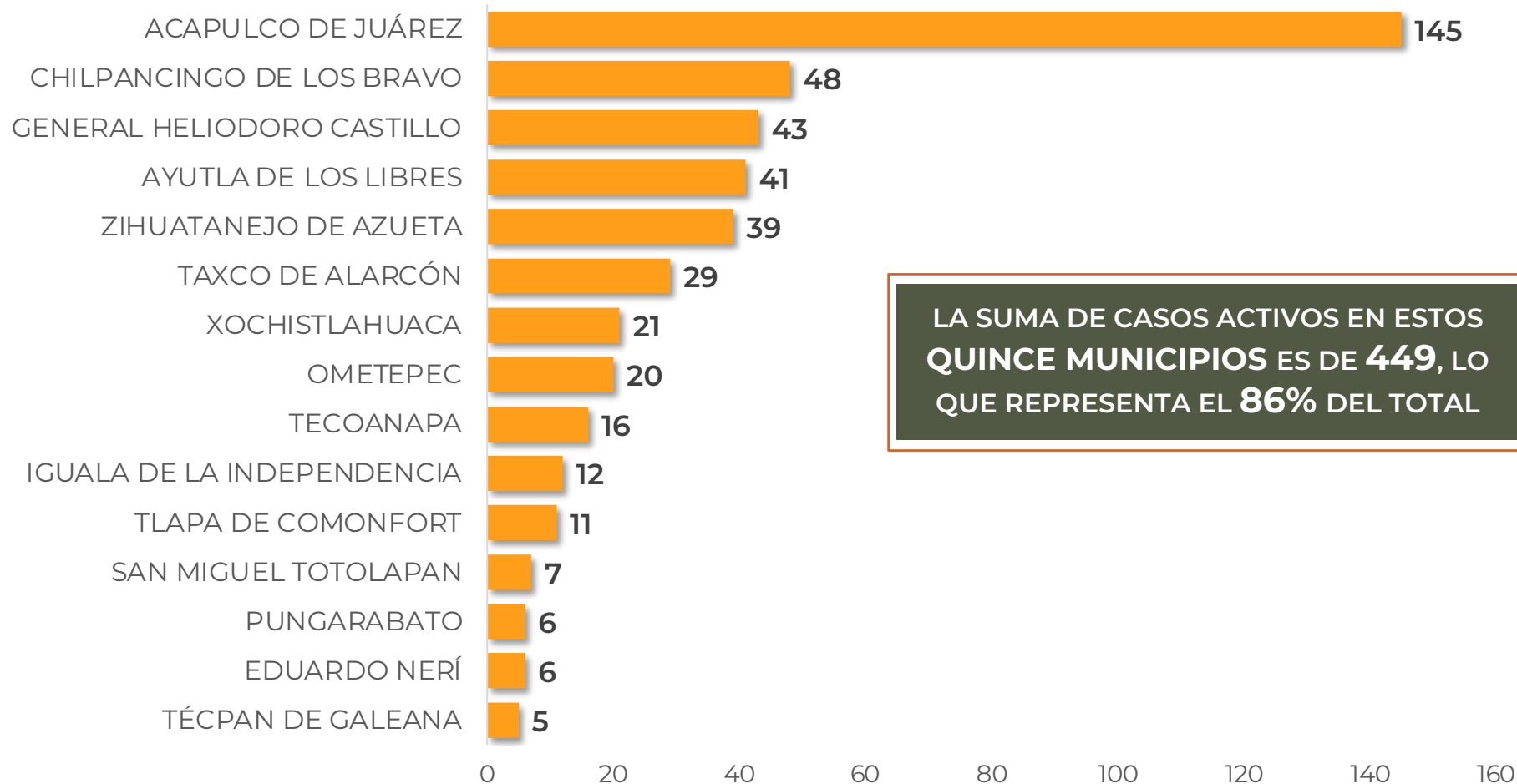


DISTRIBUCIÓN DE MUNICIPIOS CON MAYOR NÚMERO DE CASOS ACTIVOS (Del 10 al 23 de abril 2021)

**RIESGO
MEDIO**

N=524

Activos en los últimos 14 días



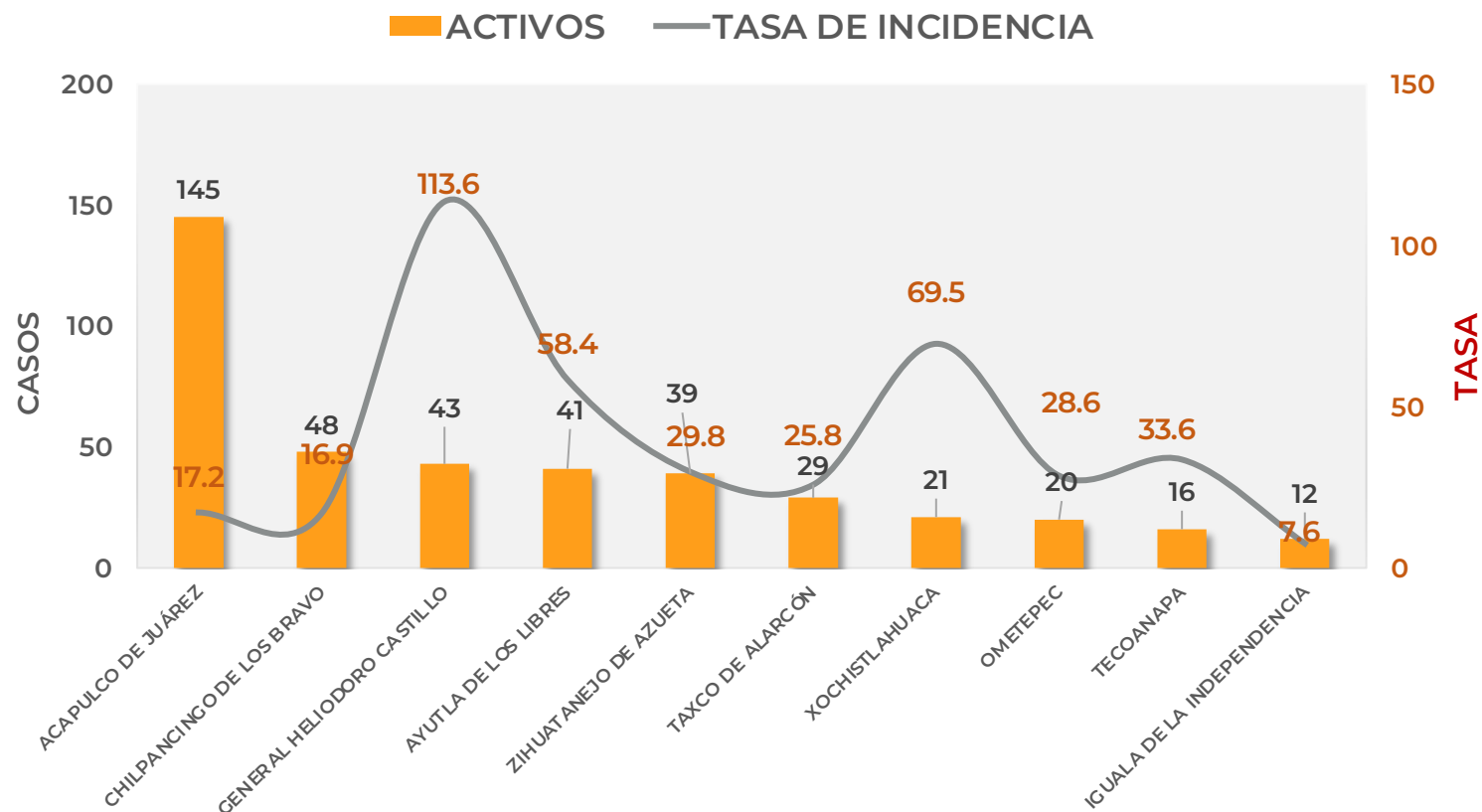
LA SUMA DE CASOS ACTIVOS EN ESTOS
QUINCE MUNICIPIOS ES DE **449**, LO
QUE REPRESENTA EL **86%** DEL TOTAL



TASA DE INCIDENCIA DE CASOS ACTIVOS (Del 10 al 23 de abril 2021)

**RIESGO
MEDIO**

No. PROG.	MUNICIPIO	ACTIVOS	TASA DE INCIDENCIA
1	ACAPULCO DE JUÁREZ	145	17.2
2	CHILPANCINGO DE LOS BRAVO	48	16.9
3	GENERAL HELIODORO CASTILLO	43	113.6
4	AYUTLA DE LOS LIBRES	41	58.4
5	ZIHUATANEJO DE AZUETA	39	29.8
6	TAXCO DE ALARCÓN	29	25.8
7	XOCHISTLAHUACA	21	69.5
8	OMETEPEC	20	28.6
9	TECOANAPA	16	33.6
10	IGUALA DE LA INDEPENDENCIA	12	7.6



TASA DE INCIDENCIA= CASOS x 100,000 / POBLACION*

*Población: Inegi 2019(POBLACIÓN UTILIZADA POR EL NIVEL FEDERAL)



GUERRERO
NOS NECESITA A TODOS



Secretaría
de Salud



GOBIERNO DEL ESTADO DE
GUERRERO
2015 - 2021

TASA DE INCIDENCIA DE CASOS ACTIVOS ESTIMADOS COMPARATIVO POR ENTIDAD FEDERATIVA (23/ene – 05/abr – 23/abr de 2021)

**RIESGO
MEDIO**

Fecha: **23 de enero 2021**

Fecha: **05 de abril 2021**

Fecha: **23 de abril 2021**

COVID-19, México: Tasa de incidencia de casos activos (últimos 14 días)
estimados por Entidad Federativa de Residencia.



Tasa Nacional: 95.36

TASA NACIONAL: **95.36**

43.62

*La variable de asociación y dictaminación clínica - epidemiológica, se incorporó al estudio epidemiológico de caso sospechoso de enfermedad respiratoria viral y a la vigilancia epidemiológica, con el objetivo de tener un mejor acercamiento al comportamiento de la epidemia en el país.

Actualización a las 20:00hrs, 23 de enero de 2021

Fuente: Plataforma SISVER, SINAVE, DGE, SSA.

*Tasa por 100k habitantes de casos activos estimados, por fecha de inicio de síntomas en los últimos 14 días.

Reiniciar

COVID-19, México: Tasa de incidencia de casos activos (últimos 14 días)
estimados por Entidad Federativa de Residencia.



TASA NACIONAL: **17.17**

Guerrero
Tasa: **9.9**

*La variable de asociación y dictaminación clínica - epidemiológica, se incorporó al estudio epidemiológico de caso sospechoso de enfermedad respiratoria viral y a la vigilancia epidemiológica, con el objetivo de tener un mejor acercamiento al comportamiento de la epidemia en el país.

Actualización a las 20:00hrs, 05 de abril de 2021

Fuente: Plataforma SISVER, SINAVE, DGE, SSA.

*Tasa por 100k habitantes de casos activos estimados, por fecha de inicio de síntomas en los últimos 14 días.

Reiniciar

COVID-19, México: Tasa de incidencia de casos activos (últimos 14 días)
estimados por Entidad Federativa de Residencia.



TASA NACIONAL: **21.41**

Guerrero
Tasa: **13.24**

*La variable de asociación y dictaminación clínica - epidemiológica, se incorporó al estudio epidemiológico de caso sospechoso de enfermedad respiratoria viral y a la vigilancia epidemiológica, con el objetivo de tener un mejor acercamiento al comportamiento de la epidemia en el país.

Actualización a las 20:00hrs, 23 de abril de 2021

Fuente: Plataforma SISVER, SINAVE, DGE, SSA.

*Tasa por 100k habitantes de casos activos estimados, por fecha de inicio de síntomas en los últimos 14 días.

Reiniciar

Tasa Nacional: **95.36**
Tasa Estatal: **43.62**

Tasa Nacional: **17.17**
Tasa Estatal: **9.9**

Tasa Nacional: **21.41**
Tasa Estatal: **13.24**

TASA ESTIMADA DE INCIDENCIA= (TOTAL DE ESTIMADOS X 100,000 / POBLACIÓN TOTAL)



GUERRERO
NOS NECESITA A TODOS




Secretaría
de Salud



GOBIERNO DEL ESTADO DE
GUERRERO
2015 - 2021

**RIESGO
MEDIO**

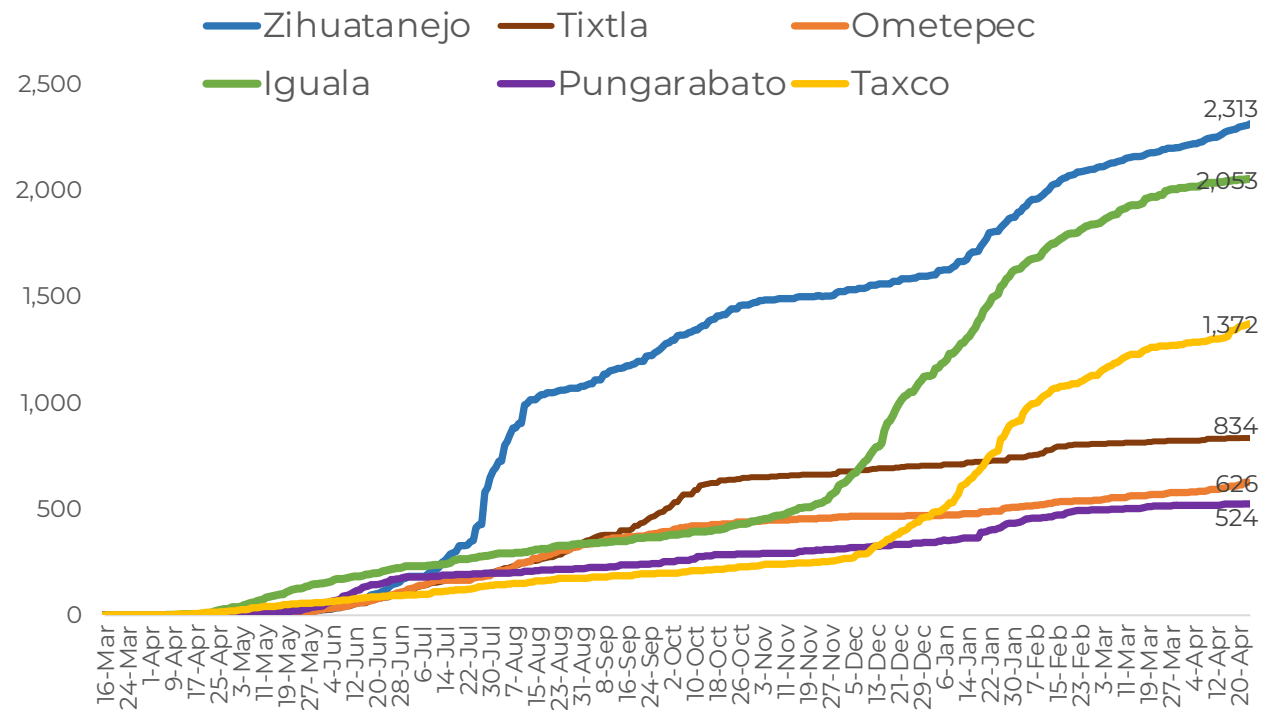
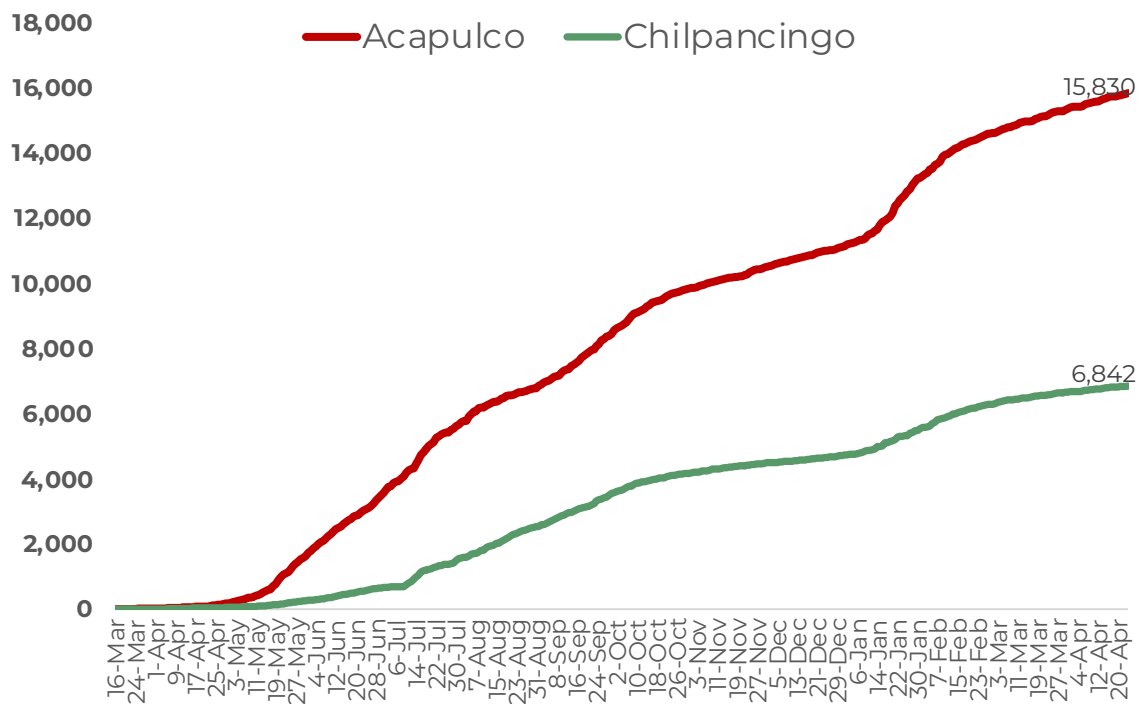


TENDENCIA DE OCURRENCIA DE CASOS



CASOS POSITIVOS DE MUNICIPIOS PRIORITARIOS (CORTE 24-Abr-2021)

**RIESGO
MEDIO**





GUERRERO
NOS NECESITA A TODOS




Secretaría
de Salud



GOBIERNO DEL ESTADO DE
GUERRERO
2015 - 2021

**RIESGO
MEDIO**



TENDENCIA DE HOSPITALIZACIÓN



GUERRERO
NOS NECESITA A TODOS



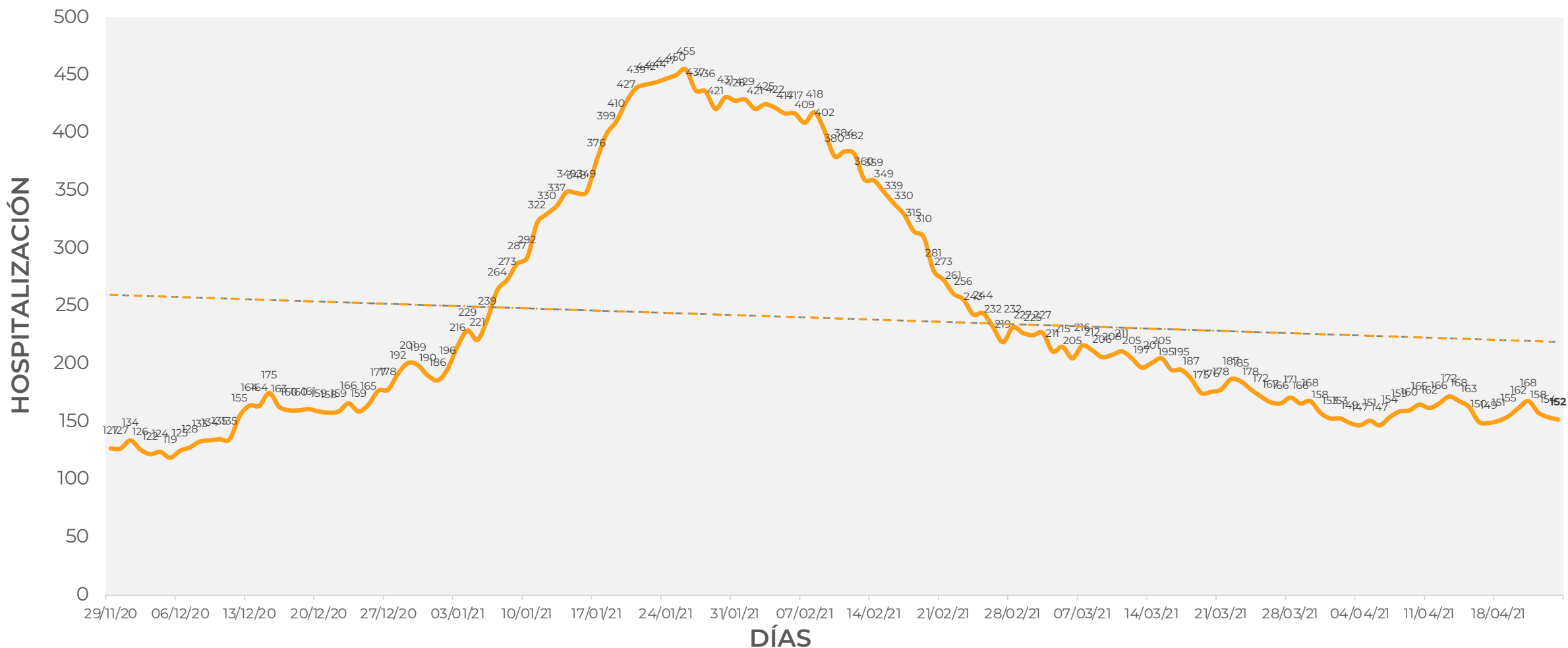
Secretaría
de Salud



GOBIERNO DEL ESTADO DE
GUERRERO
2015 - 2021

COMPORTAMIENTO ESTATAL DE HOSPITALIZACIÓN EN TIEMPO REAL DÍA A DÍA (Del 29 de Noviembre al 24 de abril 2021)

**RIESGO
MEDIO**





GUERRERO
NOS NECESITA A TODOS



Secretaría
de Salud



GOBIERNO DEL ESTADO DE
GUERRERO
2015 - 2021

ESTADO DE SALUD DE PACIENTES HOSPITALIZADOS TIEMPO REAL (Día a Día)

**RIESGO
MEDIO**

ESTATUS	TOTAL
HOSPITALIZADO ESTABLE	25
HOSPITALIZADO GRAVE	93
HOSPITALIZADO CRÍTICO (INTUBADO)	34
TOTAL	152

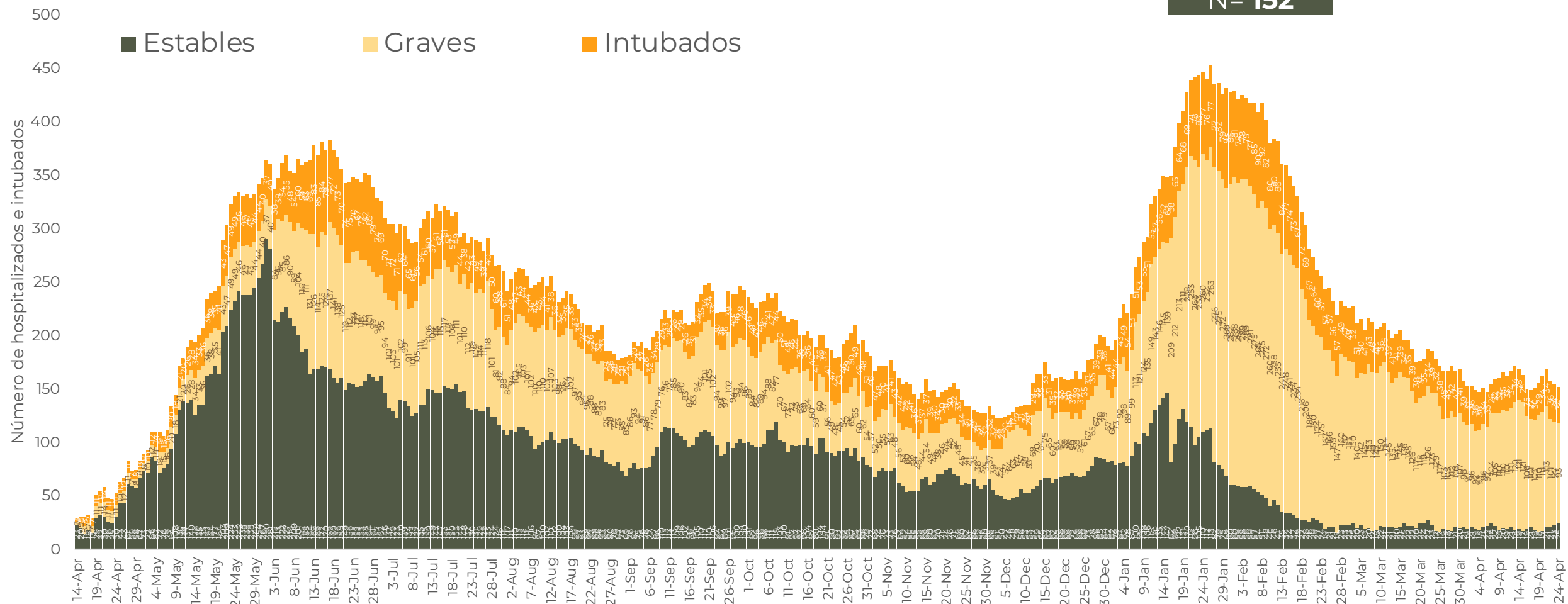
Corte: **24 de abril de 2021**



**RIESGO
MEDIO**

TENDENCIA DE HOSPITALIZADOS COVID-19

N= 152





GUERRERO
NOS NECESITA A TODOS




Secretaría
de Salud



GOBIERNO DEL ESTADO DE
GUERRERO
2015 - 2021

**RIESGO
MEDIO**



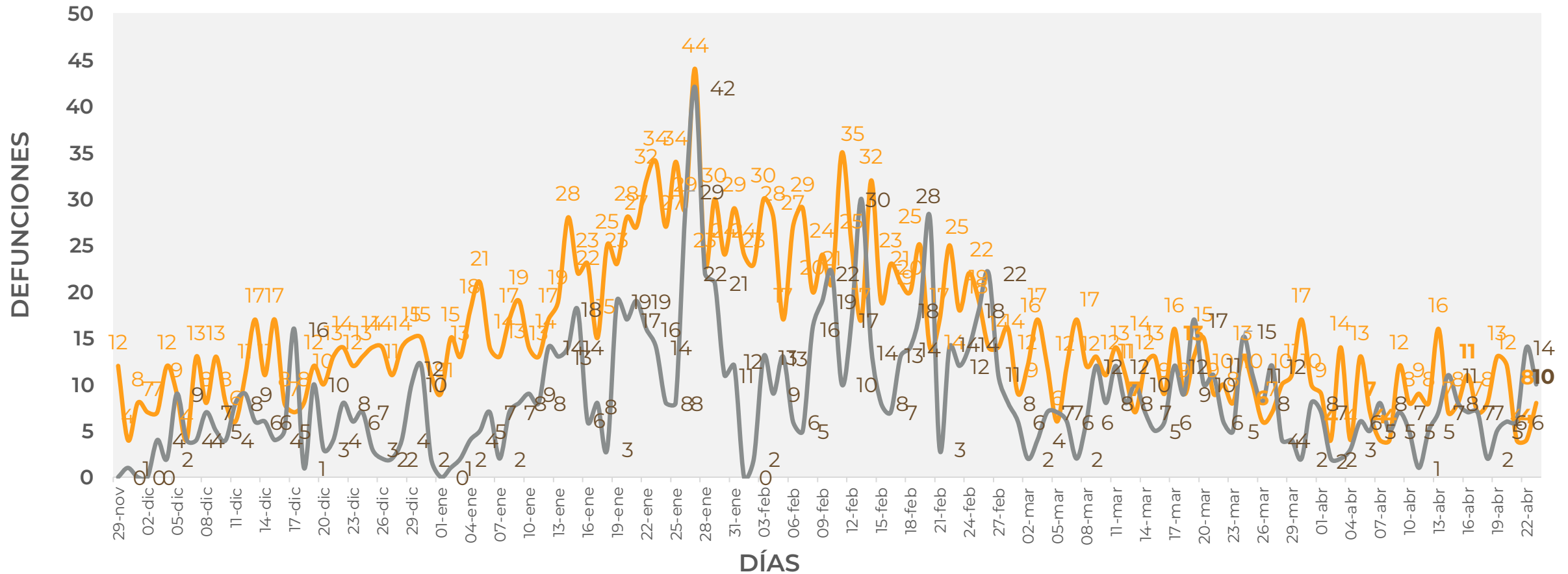
TENDENCIA DE DEFUNCIONES



COMPORTAMIENTO ESTATAL DE DEFUNCIONES EN TIEMPO REAL DÍA A DÍA VS PLATAFORMA (Del 29 de Noviembre al 23 de abril 2021)

RIESGO MEDIO

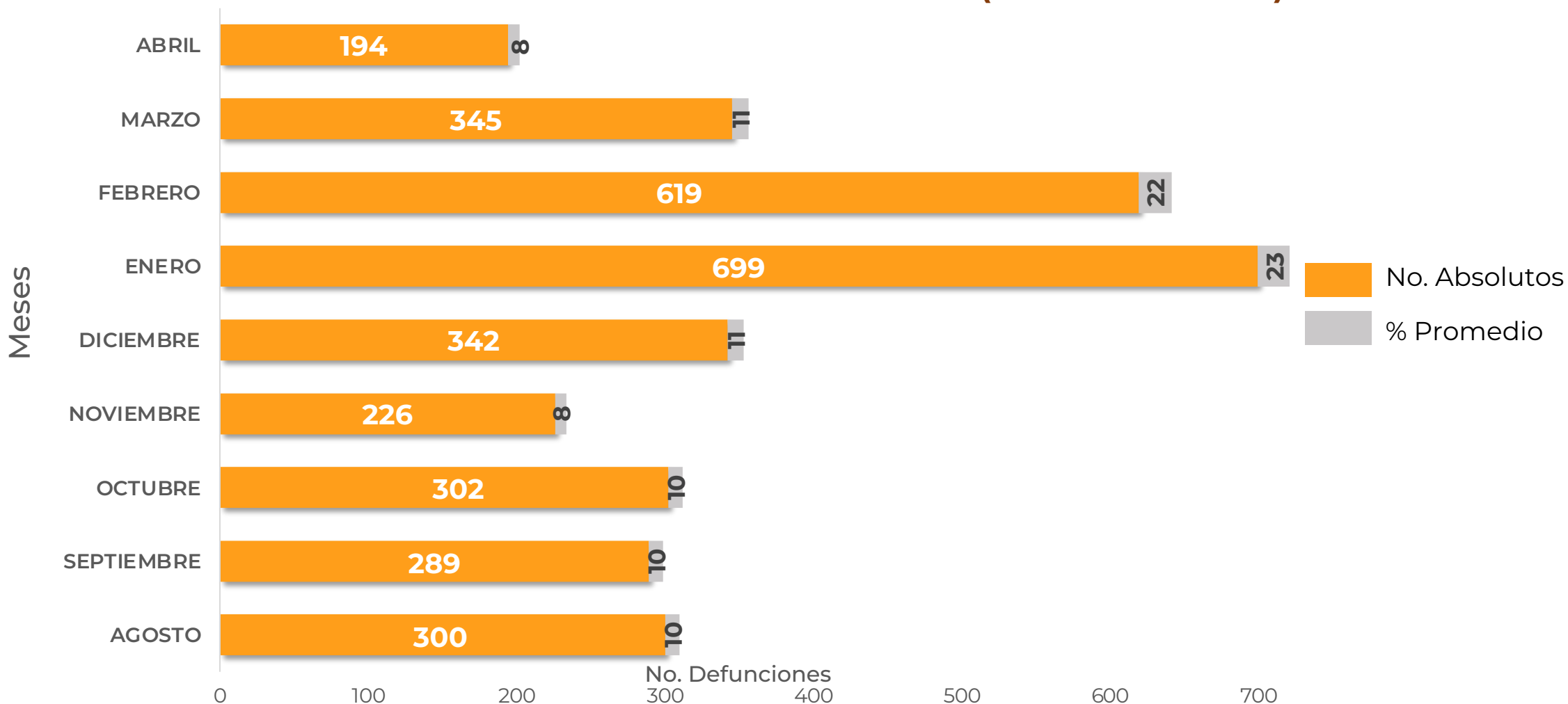
— TIEMPO REAL — PLATAFORMA





COMPARATIVO DE LAS DEFUNCIONES POR MES NÚMEROS ABSOLUTOS VS PORCENTAJE DEL DÍA A DÍA (Corte: 23-Abr-2021)

**RIESGO
MEDIO**





DEFUNCIONES NOTIFICADAS POR FECHA DE REGISTRO (CORTE 23-Abr-2021)

**RIESGO
MEDIO**

DEFUNCIONES NOTIFICADAS POR MES	
MES	NÚMERO
ABRIL	10
MARZO	3
FEBRERO	1
ENERO	0
DICIEMBRE	0
NOVIEMBRE	0
OCTUBRE	0
SEPTIEMBRE	1
AGOSTO	0
JULIO	0
JUNIO	0
MAYO	0
ABRIL	0
TOTAL DEFUNCIONES	15

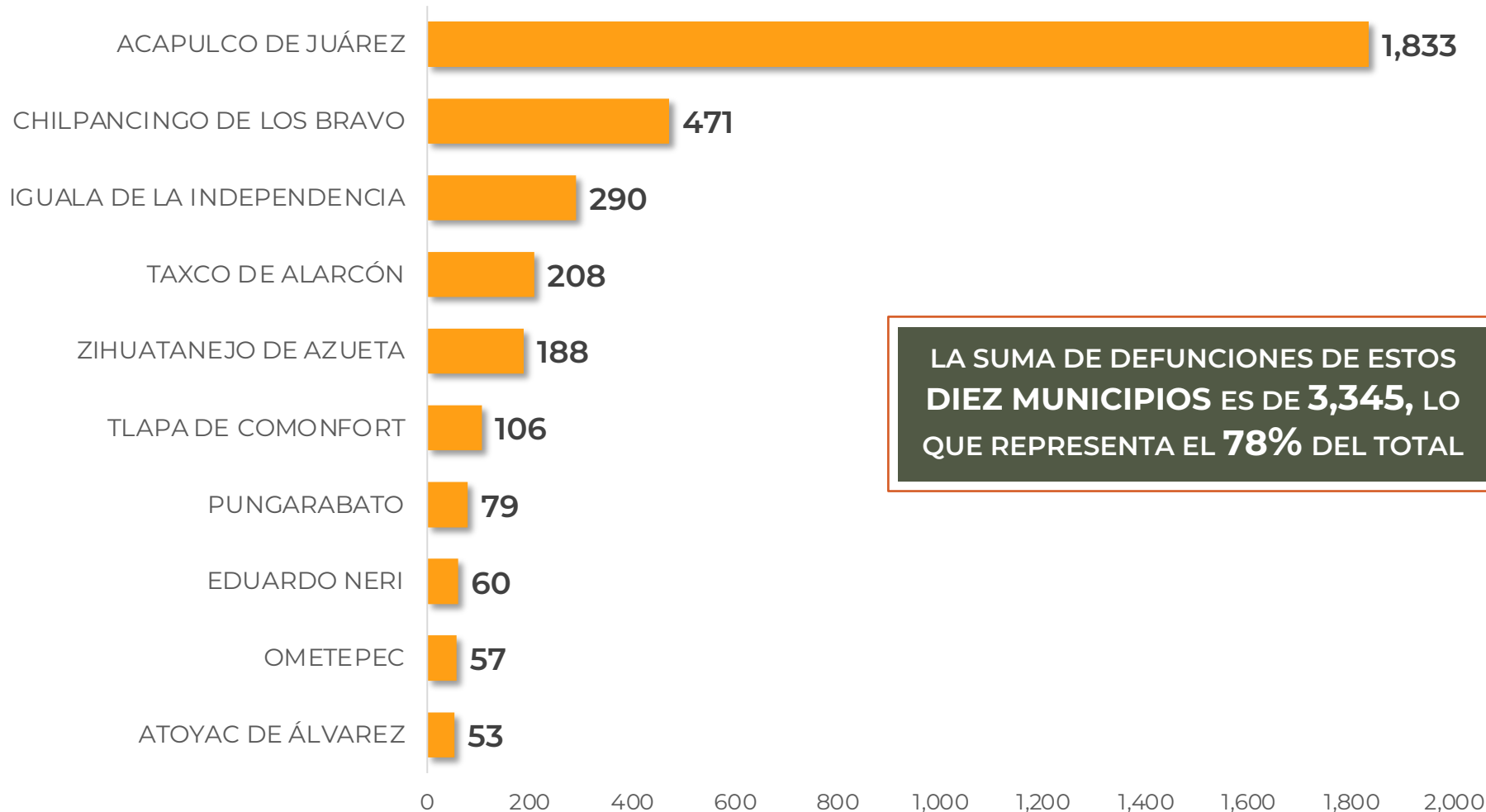
DEFUNCIONES SEP 2020 - ABR 2021 POR FECHA		
No. Prog.	FECHA	NÚMERO
1	22/04/21	1
2	21/04/21	3
3	19/04/21	1
4	17/04/21	2
5	14/04/21	2
6	13/04/21	1
7	19/03/21	1
8	14/03/21	1
9	07/03/21	1
10	20/02/21	1
11	21/09/20	1
TOTAL DEFUNCIONES		15



**RIESGO
MEDIO**

MUNICIPIOS CON MAYOR NÚMERO DE DEFUNCIONES (CORTE 23-Abr-2021)

N=4,294



LA SUMA DE DEFUNCIONES DE ESTOS
DIEZ MUNICIPIOS ES DE **3,345**, LO
QUE REPRESENTA EL **78%** DEL TOTAL



GUERRERO
NOS NECESITA A TODOS




Secretaría
de Salud



GOBIERNO DEL ESTADO DE
GUERRERO
2015 - 2021

**RIESGO
MEDIO**



PORCENTAJE DE OCUPACIÓN HOSPITALARIA



CONCENTRADO SECTORIAL, DISPONIBILIDAD DE CAMAS (24-Abr-2021)

**RIESGO
MEDIO**

Corte (24-Abr-2021)	DESCRIPCIÓN	TOTAL SECTORIAL		
		NÚMERO	OCUPACIÓN	% DE OCUPACIÓN
	CAMAS COVID	740	152 (-2)	21%
	CAMAS NO COVID	867	561 (+1)	65%
	TOTAL	1,607	713	44%

Corte (23-Abr-2021)	DESCRIPCIÓN	TOTAL SECTORIAL		
		NÚMERO	OCUPACIÓN	% DE OCUPACIÓN
	CAMAS COVID	740	154	21%
	CAMAS NO COVID	867	560	65%
	TOTAL	1,607	714	44%



**RIESGO
MEDIO**

DISPONIBILIDAD CAMAS HOSPITALIZACIÓN GENERAL (23-Abr-2021)

COVID-19 México: disponibilidad de camas para hospitalización general

Entidades



Sin cambio **0** más de 70%

Sin cambio **0** entre 50% y 69%

0 entre 30% y 49%

32 menos de 30%

14%

Ocupación nacional
(sin cambio)

21%

Ocupación guerrero

31,142 camas totales

26,855 camas disponibles

4,287 camas ocupadas



**RIESGO
MEDIO**

DISPONIBILIDAD CAMAS CON VENTILADOR (23-Abr-2021)

COVID-19 México: disponibilidad de camas para hospitalización con ventilador

Entidades



sin cambio **0** más del 70%

sin cambio **0** entre 50% y 69%

3 entre 30% y 49%

29 menos del 30%



-1 pp

19%

ocupación nacional

14%

Ocupación guerrero

10,839 Camas totales

8,777 Camas disponibles

2,062 Camas ocupadas