



GUERRERO
NOS NECESITA A TODOS



Secretaría
de Salud



GOBIERNO DEL ESTADO DE
GUERRERO
2015 - 2021

387 TRANSMISIONES



**SEMÁFORO
AMARILLO**

**RIESGO MEDIO
DE CONTAGIO
COVID-19**

EVOLUCIÓN DIARIA
#ServirSinLímites

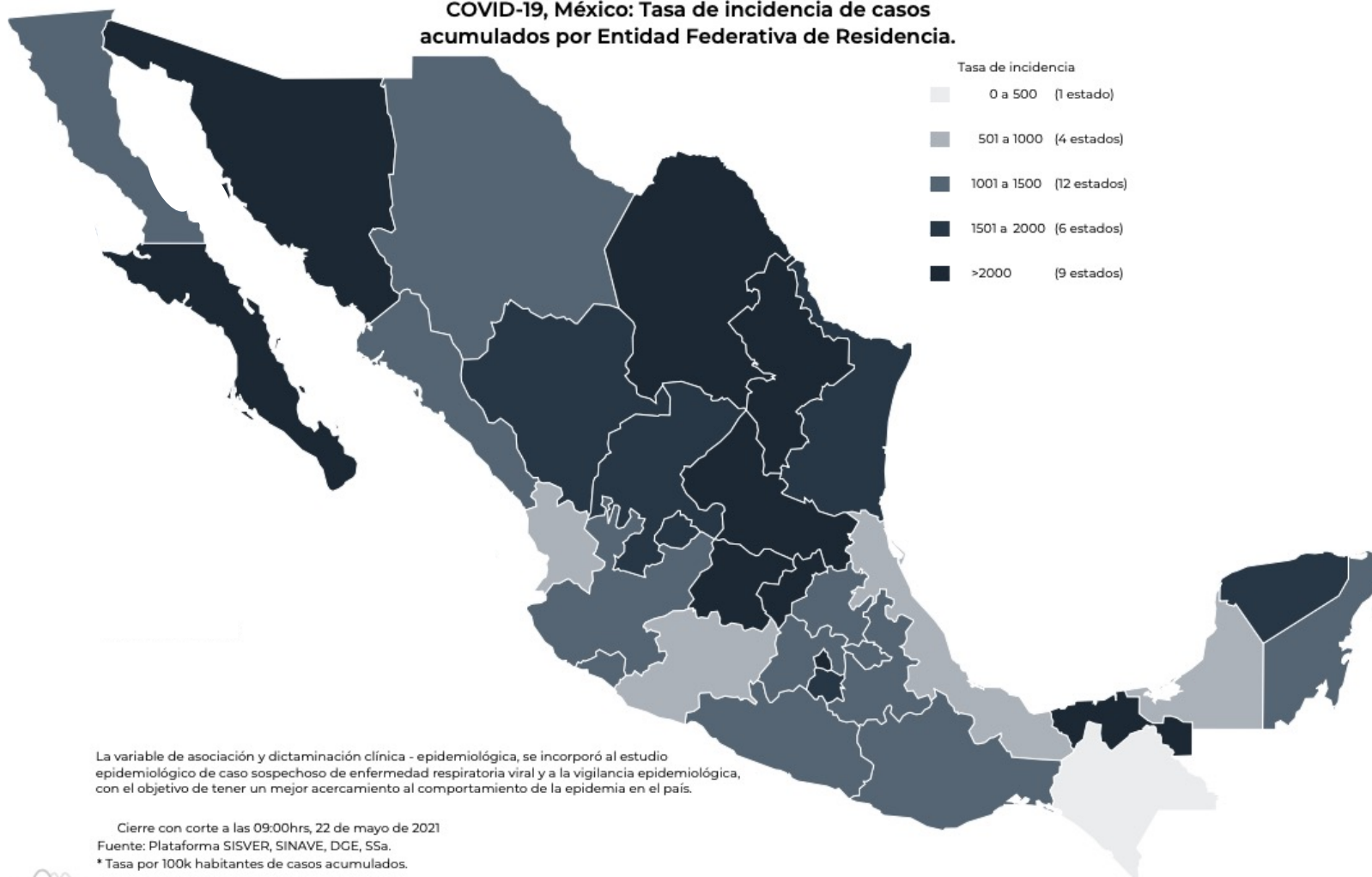
23 DE MAYO DE 2021



**RIESGO
MEDIO**

PANORAMA NACIONAL (22-May-2021)

COVID-19, México: Tasa de incidencia de casos acumulados por Entidad Federativa de Residencia.



2,395,330

Confirmados

436,925

Sospechosos totales

4,105,228

Negativos

221,597

Defunciones

6,937,483

Personas notificadas

17,257

Activos

La variable de asociación y dictaminación clínica - epidemiológica, se incorporó al estudio epidemiológico de caso sospechoso de enfermedad respiratoria viral y a la vigilancia epidemiológica, con el objetivo de tener un mejor acercamiento al comportamiento de la epidemia en el país.

Cierre con corte a las 09:00hrs, 22 de mayo de 2021

Fuente: Plataforma SISVER, SINAVE, DGE, SSa.

*Tasa por 100k habitantes de casos acumulados.





GUERRERO
NOS NECESITA A TODOS



Secretaría
de Salud



GOBIERNO DEL ESTADO DE
GUERRERO
2015 - 2021

SEMÁFORO DE RIESGO EPIDÉMICO
(Del 24 de mayo al 06 de junio de 2021)

**RIESGO
MEDIO**

SE 21



0 estados

1 estados

15 estados

16 estados



MÁXIMO



ALTO



MEDIO



BAJO



GUERRERO
NOS NECESITA A TODOS



Secretaría
de Salud



GOBIERNO DEL ESTADO DE
GUERRERO
2015 - 2021

**RIESGO
MEDIO**



DETECCIÓN DE CASOS NUEVOS

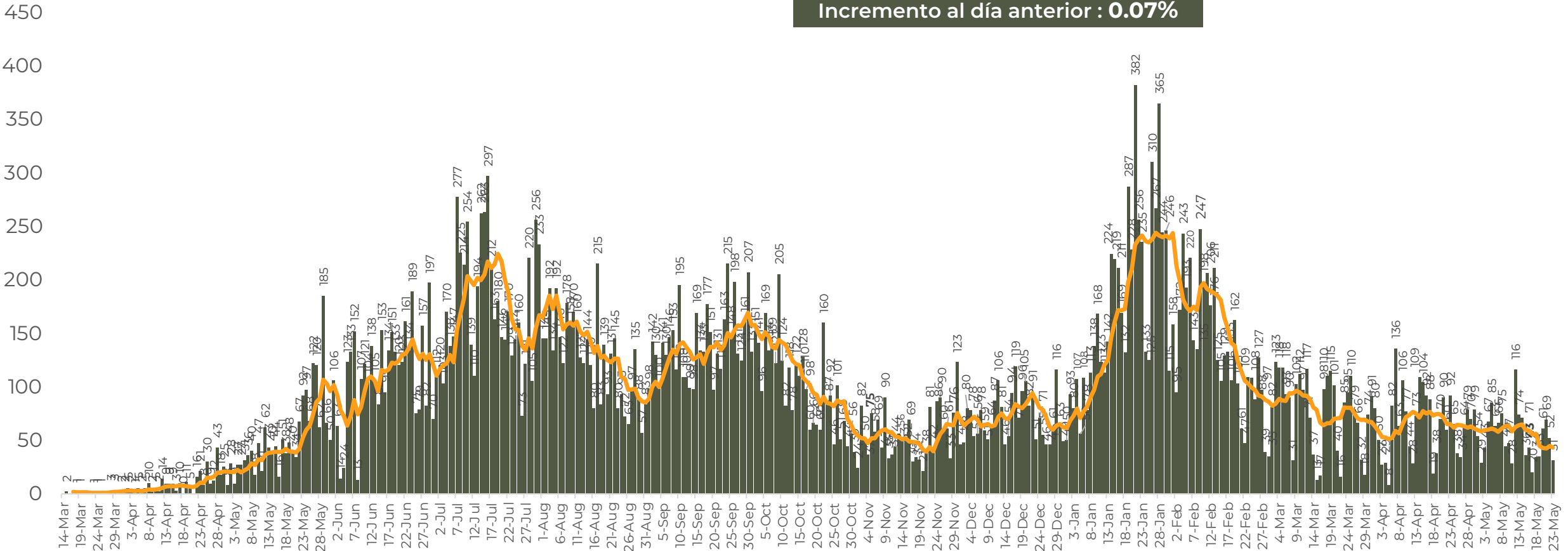


**RIESGO
MEDIO**

REGISTRO DIARIO DE CASOS POSITIVOS (23-May-2021)

N= 40,887

Casos nuevos confirmados: 31
Incremento al día anterior : 0.07%

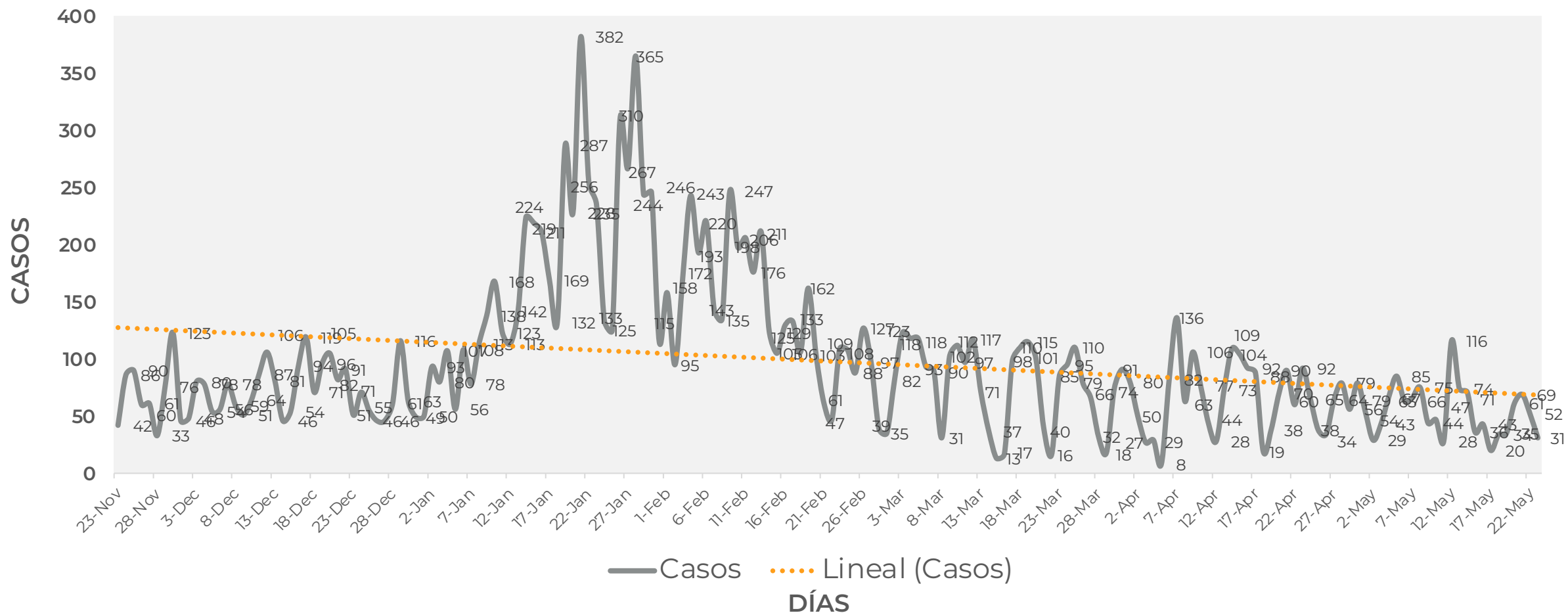


FUENTE: SINAVE/DGE/SS: Sistema de Vigilancia Epidemiológica de COVID-19 corte de las 08:00 hrs. al 23 de mayo del 2021.



COMPORTAMIENTO ESTATAL DE REGISTRO DIARIO DE CASOS POSITIVOS (Del 23 de Noviembre al 23 de mayo 2021)

RIESGO MEDIO





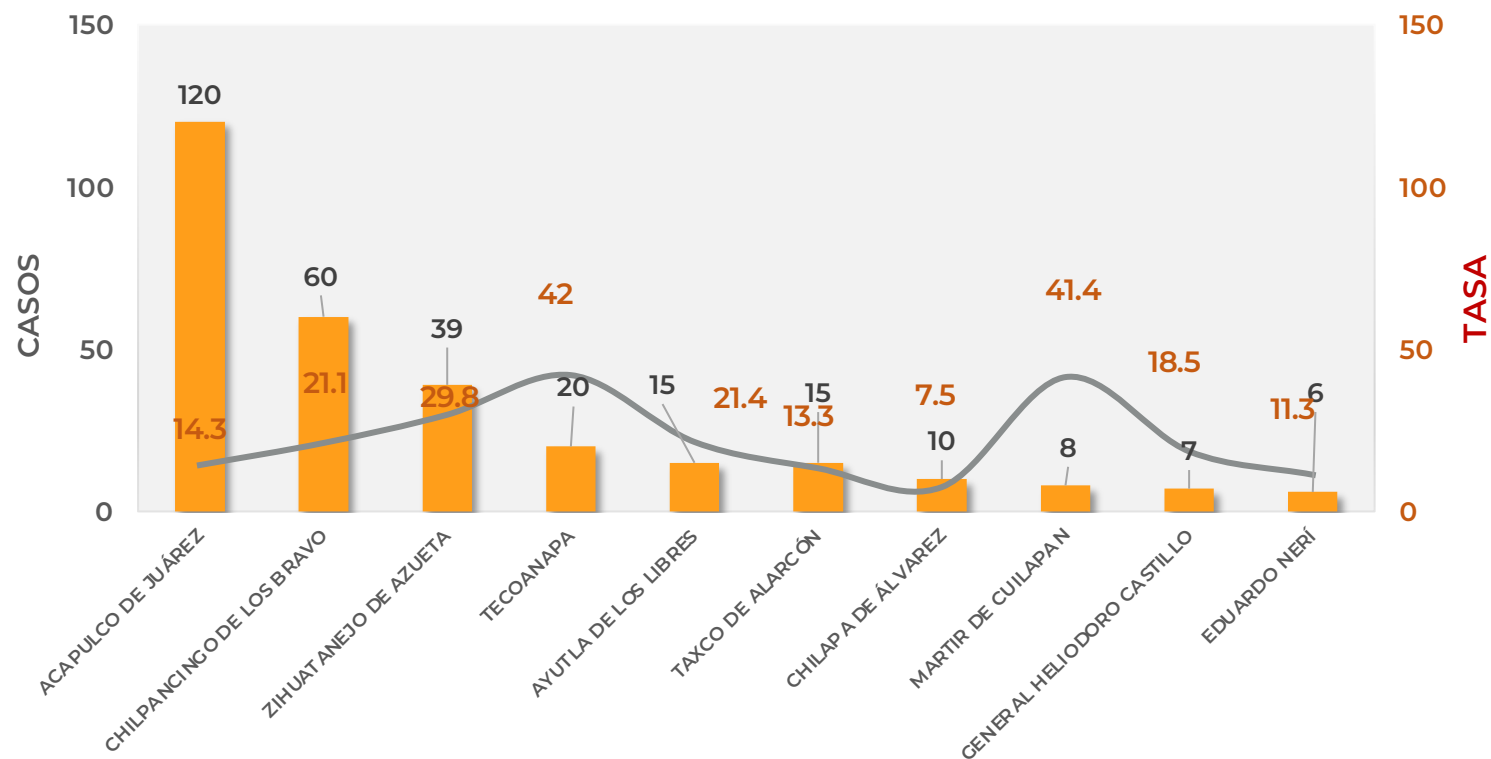
TASA DE INCIDENCIA DE CASOS ACTIVOS (Del 09 al 22 de mayo 2021)

**RIESGO
MEDIO**

N=353

■ ACTIVOS — TASA DE INCIDENCIA

No. Prog.	MUNICIPIO	ACTIVOS	TASA DE INCIDENCIA
1	ACAPULCO DE JUÁREZ	120	14.3
2	CHILPANCINGO DE LOS BRAVO	60	21.1
3	ZIHUATANEJO DE AZUETA	39	29.8
4	TECOANAPA	20	42
5	AYUTLA DE LOS LIBRES	15	21.4
6	TAXCO DE ALARCÓN	15	13.3
7	CHILAPA DE ÁLVAREZ	10	7.5
8	MARTIR DE CUILAPAN	8	41.4
9	GENERAL HELIODORO CASTILLO	7	18.5
10	EDUARDO NERÍ	6	11.3



TASA DE INCIDENCIA= CASOS x 100,000 / POBLACION*

*Población: Inegi 2019(POBLACIÓN UTILIZADA POR EL NIVEL FEDERAL)



GUERRERO
NOS NECESITA A TODOS




Secretaría
de Salud



GOBIERNO DEL ESTADO DE
GUERRERO
2015 - 2021

**RIESGO
MEDIO**



TENDENCIA DE HOSPITALIZACIÓN



GUERRERO
NOS NECESITA A TODOS



Secretaría
de Salud



GOBIERNO DEL ESTADO DE
GUERRERO
2015 - 2021

ESTADO DE SALUD DE PACIENTES HOSPITALIZADOS TIEMPO REAL (Día a Día)

**RIESGO
MEDIO**

ESTATUS	TOTAL
HOSPITALIZADO ESTABLE	12
HOSPITALIZADO GRAVE	68
HOSPITALIZADO CRÍTICO (INTUBADO)	28
TOTAL	108

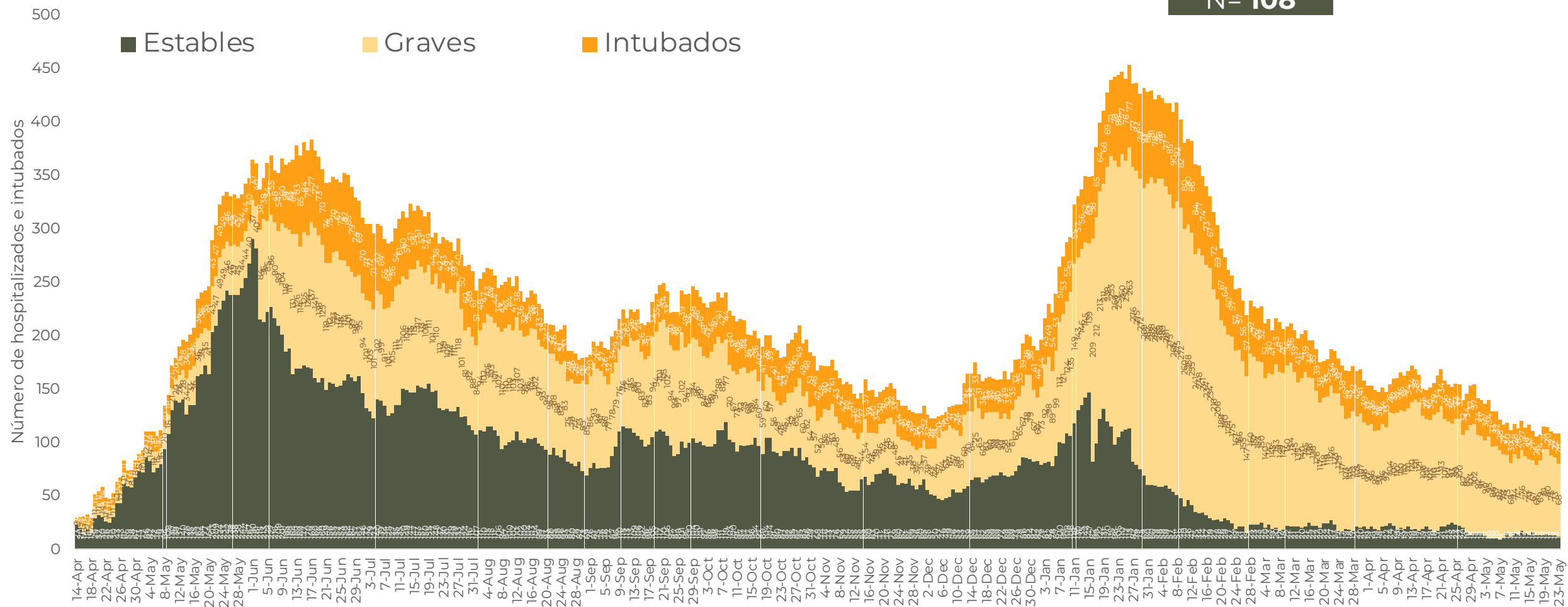
Corte: **23 de mayo de 2021**



RIESGO
MEDIO

TENDENCIA DE HOSPITALIZADOS COVID-19

N= 108





GUERRERO
NOS NECESITA A TODOS




Secretaría
de Salud



GOBIERNO DEL ESTADO DE
GUERRERO
2015 - 2021

**RIESGO
MEDIO**

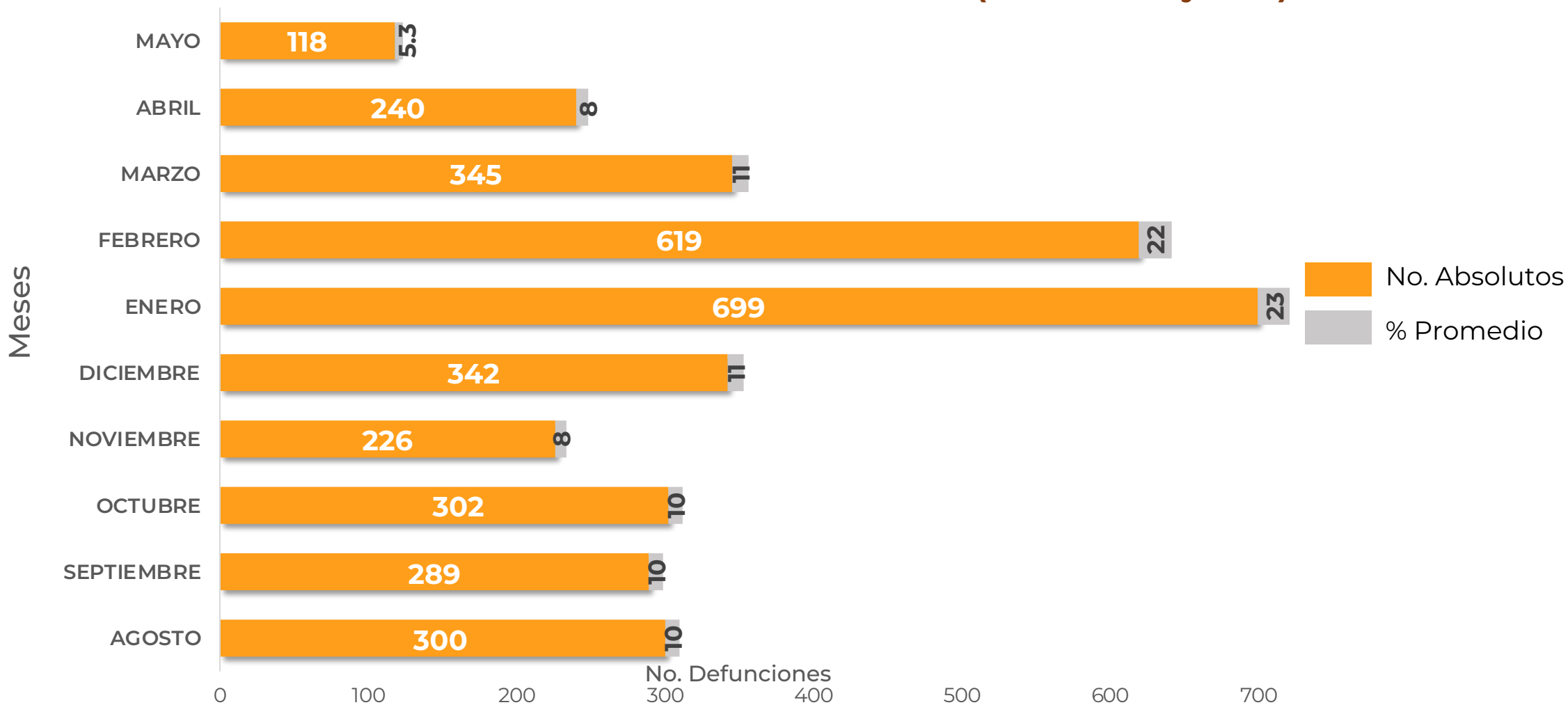


TENDENCIA DE DEFUNCIONES



COMPARATIVO DE LAS DEFUNCIONES POR MES NÚMEROS ABSOLUTOS VS PORCENTAJE DEL DÍA A DÍA (Corte: 22-May-2021)

**RIESGO
MEDIO**



FUENTE: SINAVE/DGE/SS: Sistema de Vigilancia Epidemiológica de COVID-19 corte de las 20:00 hrs. 22 de mayo de 2021.



GUERRERO
NOS NECESITA A TODOS




Secretaría
de Salud



GOBIERNO DEL ESTADO DE
GUERRERO
2015 - 2021

**RIESGO
MEDIO**



PORCENTAJE DE OCUPACIÓN HOSPITALARIA



CONCENTRADO SECTORIAL, DISPONIBILIDAD DE CAMAS (23-May-2021)

**RIESGO
MEDIO**

Corte (23-May-2021)	DESCRIPCIÓN	TOTAL SECTORIAL		
		NÚMERO	OCUPACIÓN	% DE OCUPACIÓN
	CAMAS COVID	710	108	15%
	CAMAS NO COVID	966 (+99)	608 (+42)	63%
	TOTAL	1,676	716	43%

Corte (22-May--2021)	DESCRIPCIÓN	TOTAL SECTORIAL		
		NÚMERO	OCUPACIÓN	% DE OCUPACIÓN
	CAMAS COVID	710	108	15%
	CAMAS NO COVID	867	566	65%
	TOTAL	1,577	674	43%



GUERRERO
NOS NECESITA A TODOS




Secretaría
de Salud



GOBIERNO DEL ESTADO DE
GUERRERO
2015 - 2021

**RIESGO
MEDIO**

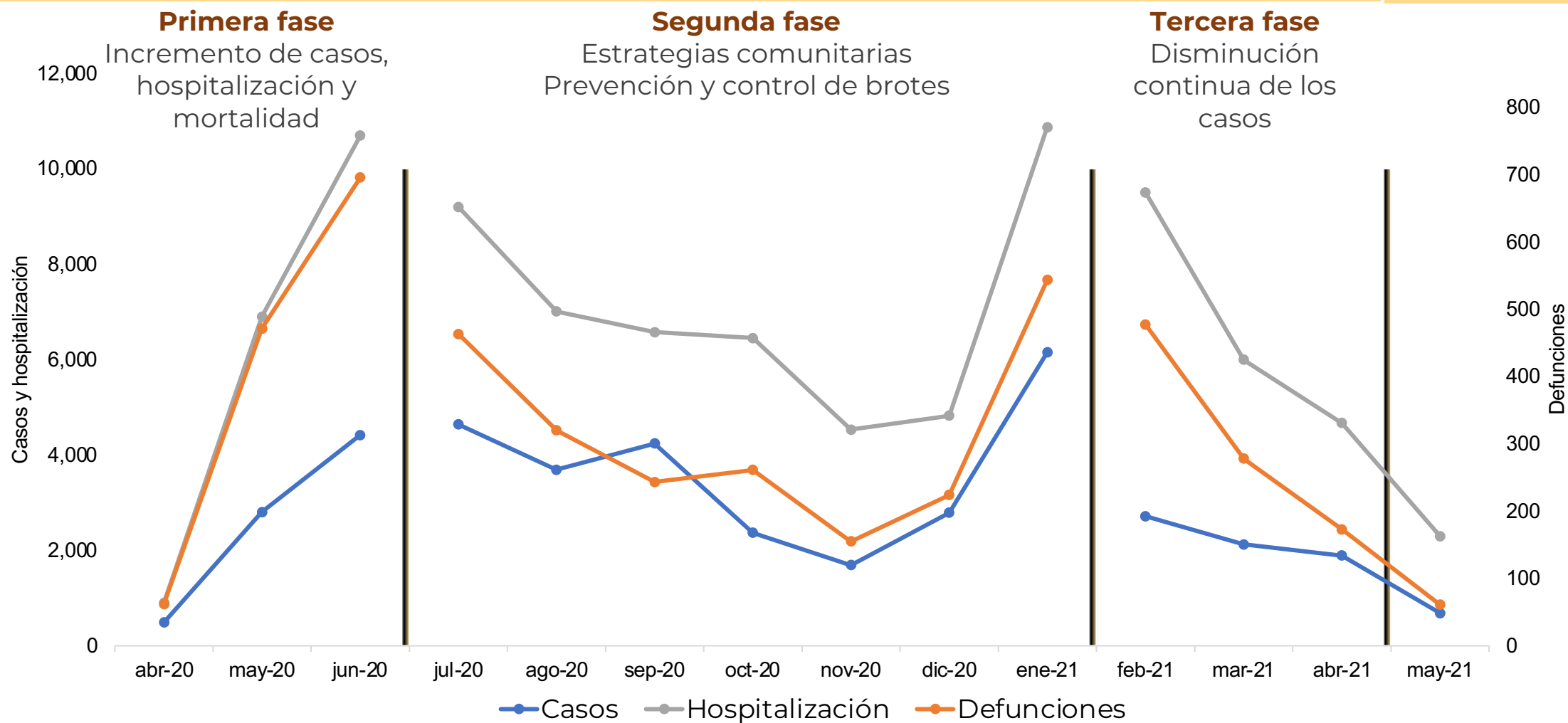


EVOLUCIÓN DEL COVID EN GUERRERO



**RIESGO
MEDIO**

EVOLUCIÓN DEL COVID EN GUERRERO





SEMÁFORO DE RIESGO COVID A PARTIR DEL 31 DE AGOSTO 2020 A LA FECHA

**RIESGO
MEDIO**

