



**GUERRERO**  
NOS NECESITA A TODOS



Secretaría  
**de Salud**



GOBIERNO DEL ESTADO DE  
**GUERRERO**  
2015 - 2021



**SEMÁFORO  
VERDE**

**RIESGO BAJO  
DE CONTAGIO  
COVID-19**

**EVOLUCIÓN** DIARIA  
**#servirSinLímites**

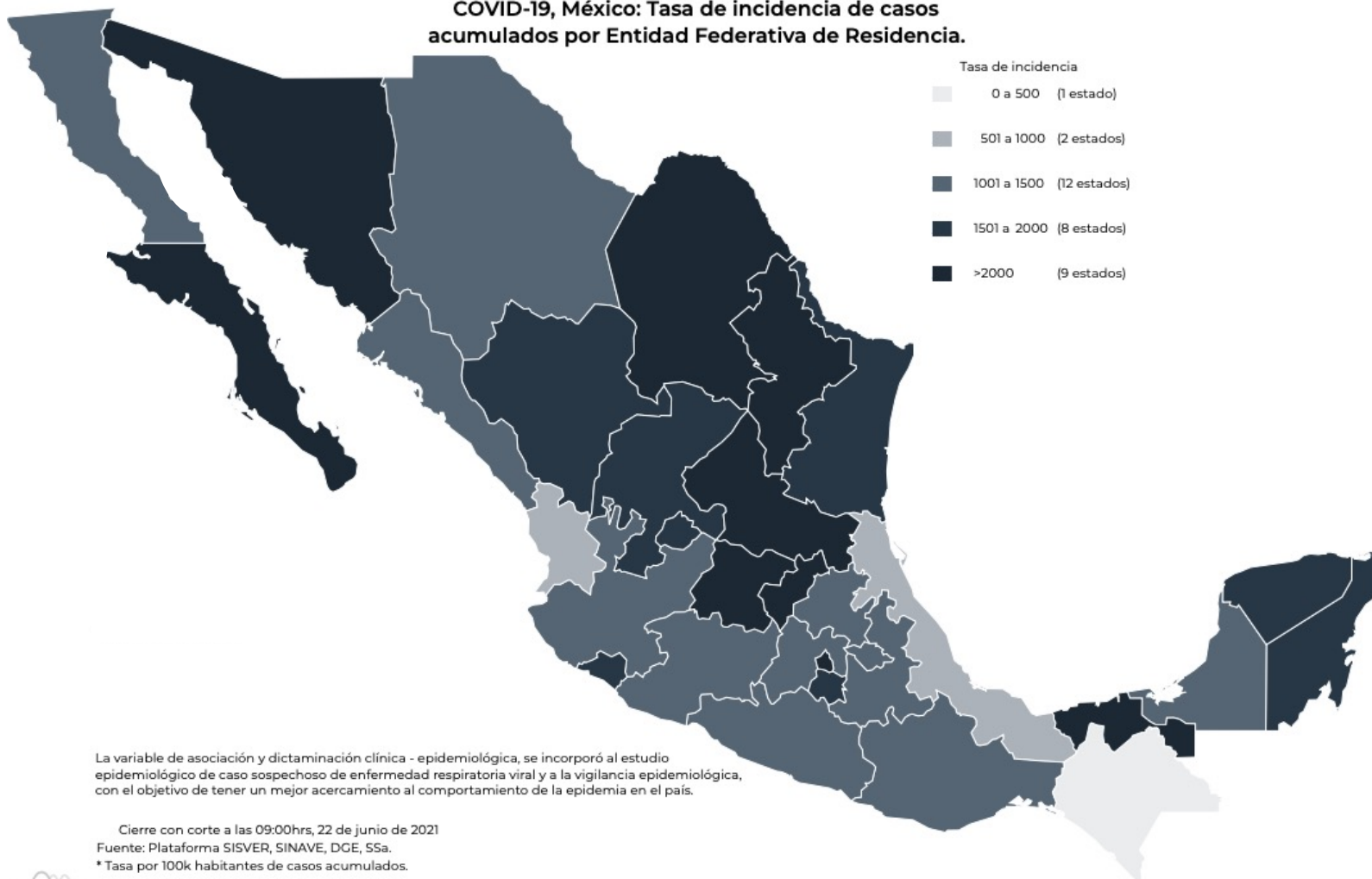
23 DE JUNIO DE 2021



**RIESGO  
BAJO**

## PANORAMA NACIONAL (22-Jun-2021)

COVID-19, México: Tasa de incidencia de casos acumulados por Entidad Federativa de Residencia.



**2,482,784**  
Confirmados

**436,738**  
Sospechosos totales

**4,438,282**  
Negativos

**231,505**  
Defunciones

**7,357,804**  
Personas notificadas

**25,060**  
Activos

La variable de asociación y dictaminación clínica - epidemiológica, se incorporó al estudio epidemiológico de caso sospechoso de enfermedad respiratoria viral y a la vigilancia epidemiológica, con el objetivo de tener un mejor acercamiento al comportamiento de la epidemia en el país.

Cierre con corte a las 09:00hrs, 22 de junio de 2021  
Fuente: Plataforma SISVER, SINAVE, DGE, S5a.  
\* Tasa por 100k habitantes de casos acumulados.





**GUERRERO**  
NOS NECESITA A TODOS



Secretaría  
**de Salud**



GOBIERNO DEL ESTADO DE  
**GUERRERO**  
2015 - 2021

## SEMÁFORO DE RIESGO EPIDÉMICO (Del 21 de junio al 04 de julio de 2021)

**RIESGO  
BAJO**

# SE 25



**0 estados**

**5 estados**

**8 estados**

**19 estados**



MÁXIMO



ALTO



MEDIO



BAJO



## PANORAMA ESTATAL (23-Jun-2021)

**RIESGO  
BAJO**

**41,668**

Total de casos CONFIRMADOS

**2,785**

Total de casos SOSPECHOSOS

**49,742**

Total de casos NEGATIVOS

**4,550**

Total de DEFUNCIONES

**94,195**

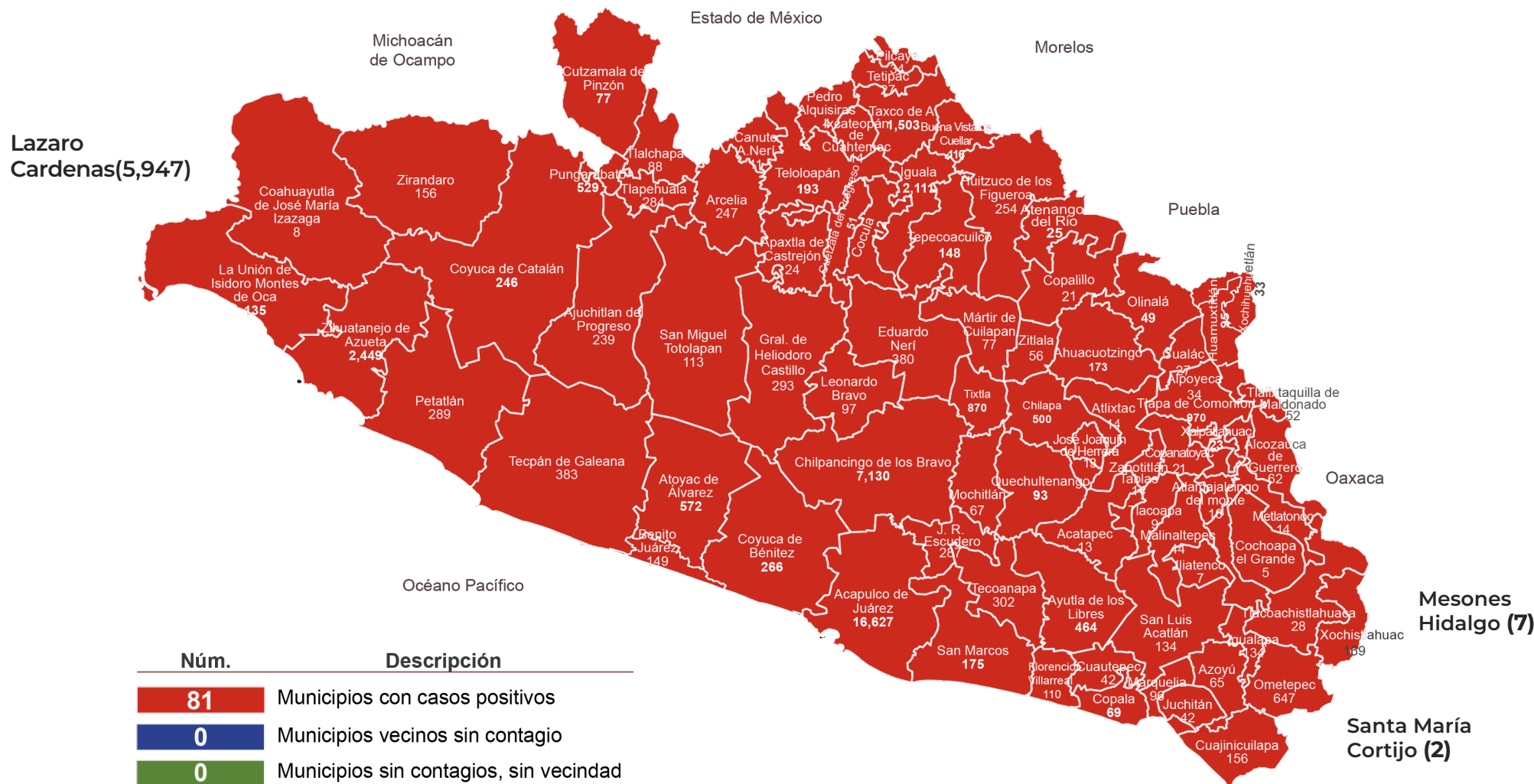
Total de estudios realizados

**32,343**

Total de Recuperados

**172**

Total de Casos activos



**Santa María Cortijo (2)**

**Mesones Hidalgo (7)**



**GUERRERO**  
NOS NECESITA A TODOS




Secretaría  
**de Salud**



GOBIERNO DEL ESTADO DE  
**GUERRERO**  
2015 - 2021

**RIESGO  
BAJO**



# DETECCIÓN DE CASOS NUEVOS

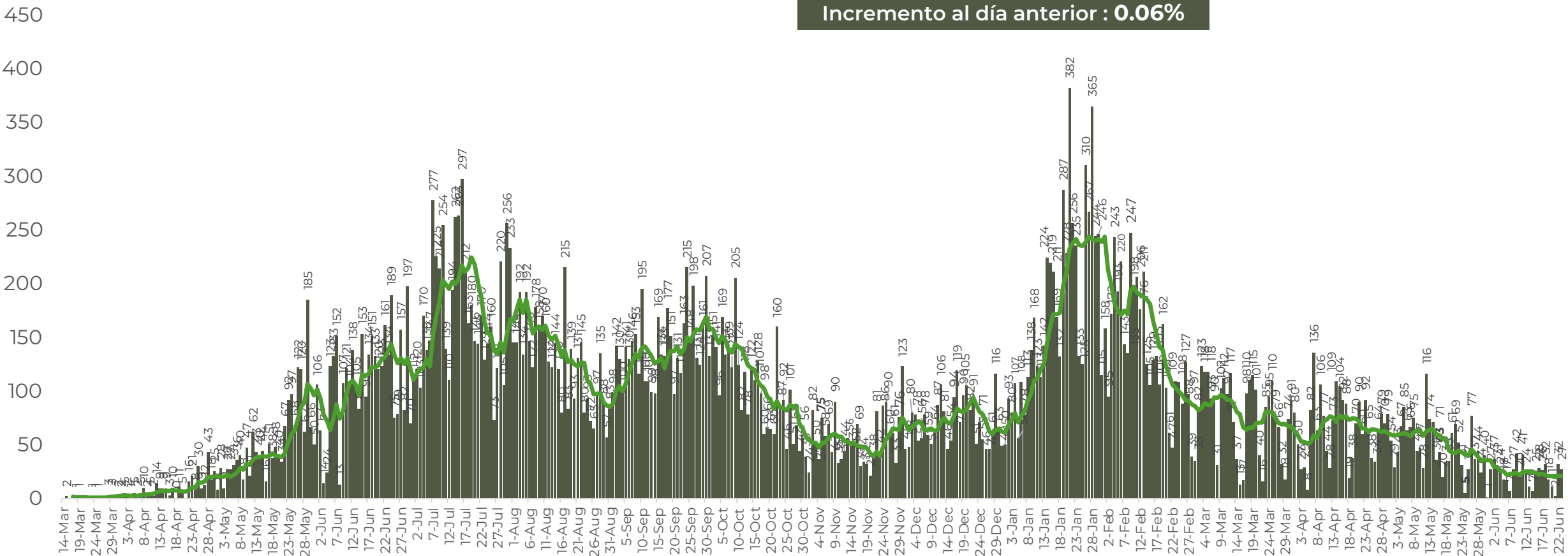


**RIESGO  
BAJO**

# REGISTRO DIARIO DE CASOS POSITIVOS (23-Jun-2021)

**N= 41,668**

Casos nuevos confirmados: **27**  
Incremento al día anterior : **0.06%**



FUENTE: SINAVE/DGE/SS: Sistema de Vigilancia Epidemiológica de COVID-19 corte de las 08:00 hrs. al 23 de junio del 2021.



**GUERRERO**  
NOS NECESITA A TODOS



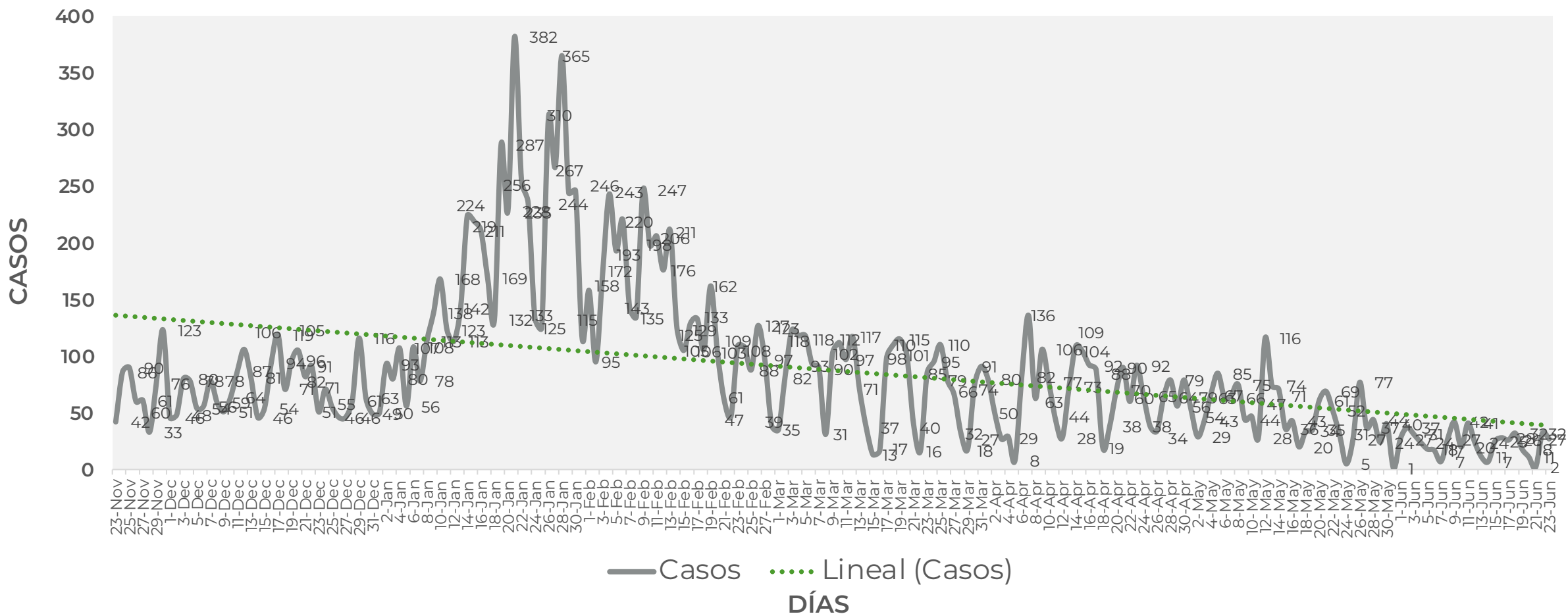
Secretaría  
**de Salud**



GOBIERNO DEL ESTADO DE  
**GUERRERO**  
2015 - 2021

**RIESGO  
BAJO**

## COMPORTAMIENTO ESTATAL DE REGISTRO DIARIO DE CASOS POSITIVOS (Del 23 de Noviembre al 23 de junio 2021)





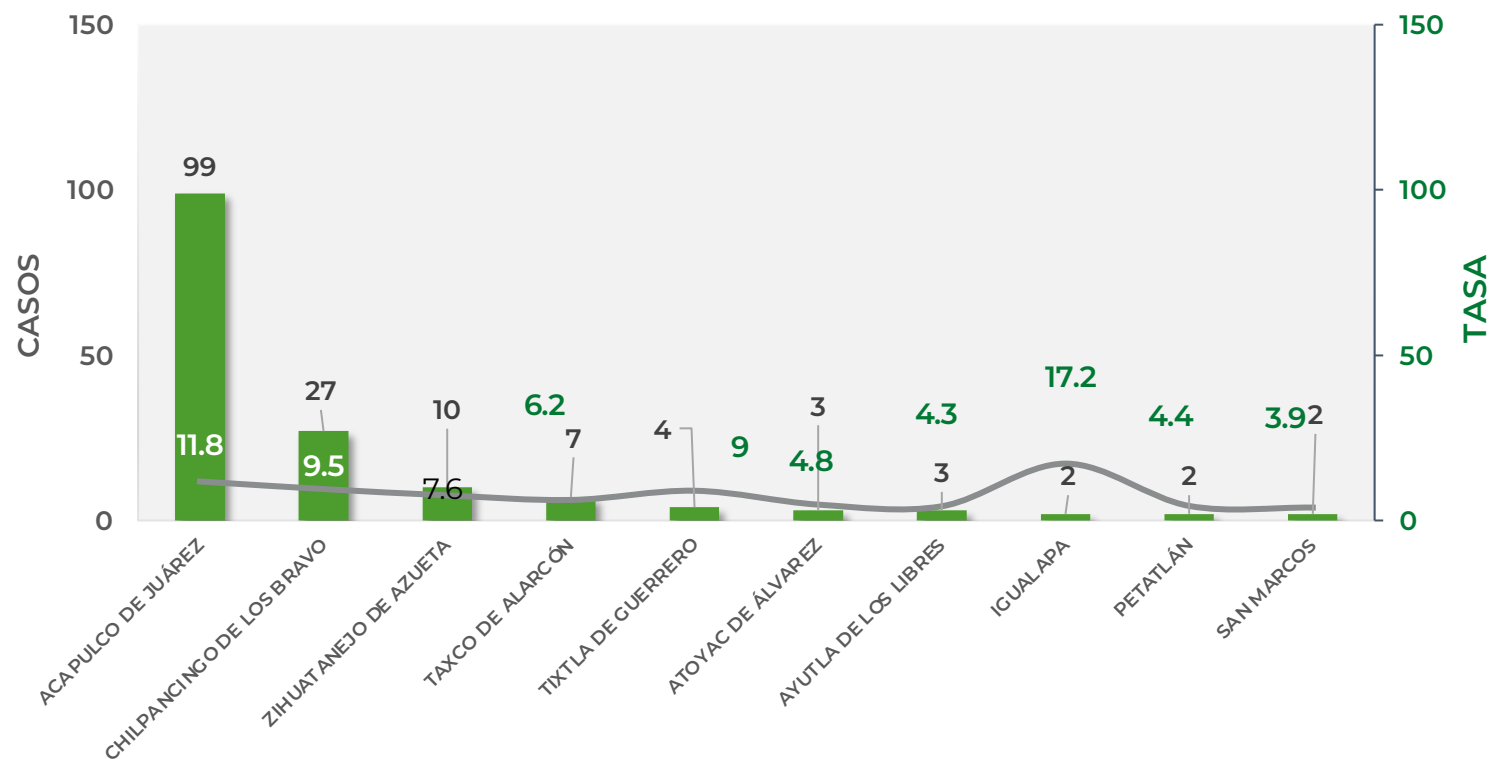
## TASA DE INCIDENCIA DE CASOS ACTIVOS (Del 09 al 22 de junio 2021)

**RIESGO  
BAJO**

**N=172**

■ ACTIVOS — TASA DE INCIDENCIA

No. Prog.	MUNICIPIO	ACTIVOS	TASA DE INCIDENCIA
1	ACAPULCO DE JUÁREZ	99	11.8
2	CHILPANCINGO DE LOS BRAVO	27	9.5
3	ZIHUATANEJO DE AZUETA	10	7.6
4	TAXCO DE ALARCÓN	7	6.2
5	TIXTLA DE GUERRERO	4	9
6	ATOYAC DE ÁLVAREZ	3	4.8
7	AYUTLA DE LOS LIBRES	3	4.3
8	IGUALAPA	2	17.2
9	PETATLÁN	2	4.4
10	SAN MARCOS	2	3.9



TASA DE INCIDENCIA= CASOS x 100,000 / POBLACION\*

\*Población: Inegi 2019(POBLACIÓN UTILIZADA POR EL NIVEL FEDERAL )





**GUERRERO**  
NOS NECESITA A TODOS




Secretaría  
**de Salud**



GOBIERNO DEL ESTADO DE  
**GUERRERO**  
2015 - 2021

**RIESGO  
BAJO**



# TENDENCIA DE HOSPITALIZACIÓN



**GUERRERO**  
NOS NECESITA A TODOS



Secretaría  
**de Salud**



GOBIERNO DEL ESTADO DE  
**GUERRERO**  
2015 - 2021

## ESTADO DE SALUD DE PACIENTES HOSPITALIZADOS TIEMPO REAL (Día a Día)

**RIESGO  
BAJO**

ESTATUS	TOTAL
HOSPITALIZADO ESTABLE	0
HOSPITALIZADO GRAVE	30
HOSPITALIZADO CRÍTICO (INTUBADO)	14
<b>TOTAL</b>	<b>44</b>

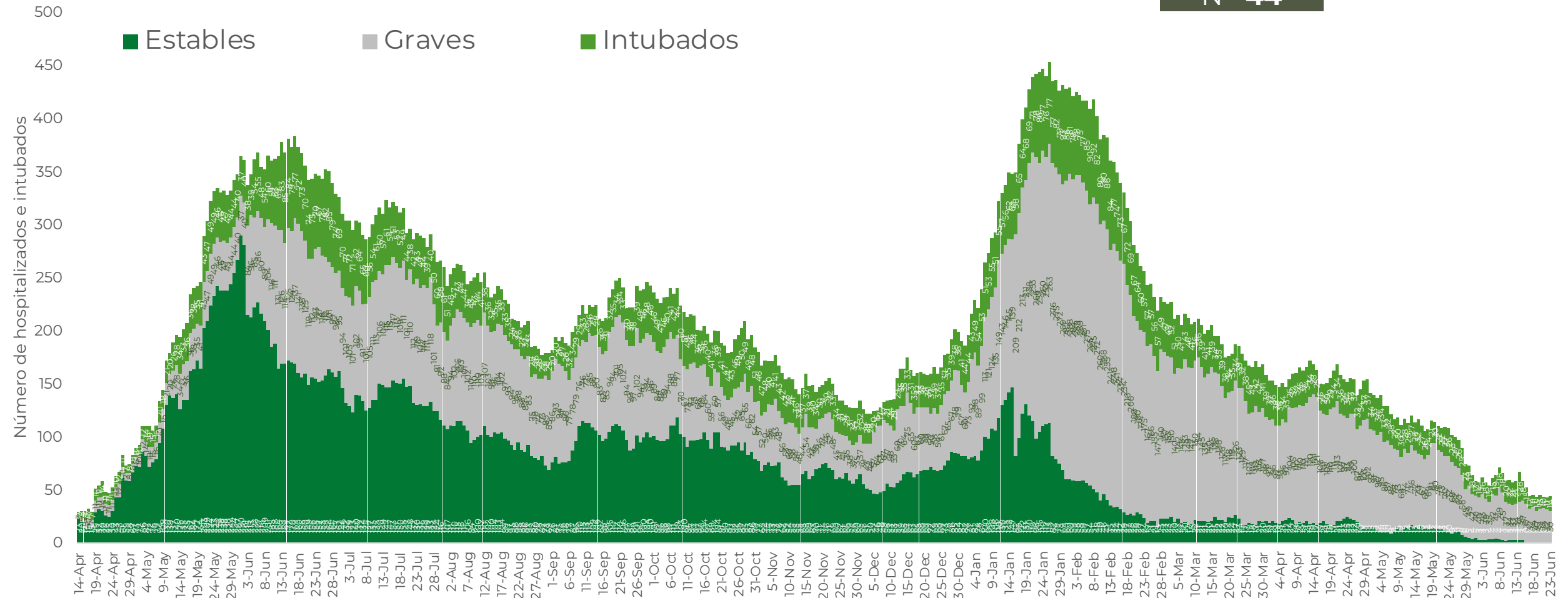
Corte: **23 de junio de 2021**



**RIESGO  
BAJO**

## TENDENCIA DE HOSPITALIZADOS COVID-19

**N = 44**





**GUERRERO**  
NOS NECESITA A TODOS



Secretaría  
**de Salud**



GOBIERNO DEL ESTADO DE  
**GUERRERO**  
2015 - 2021

**RIESGO  
BAJO**

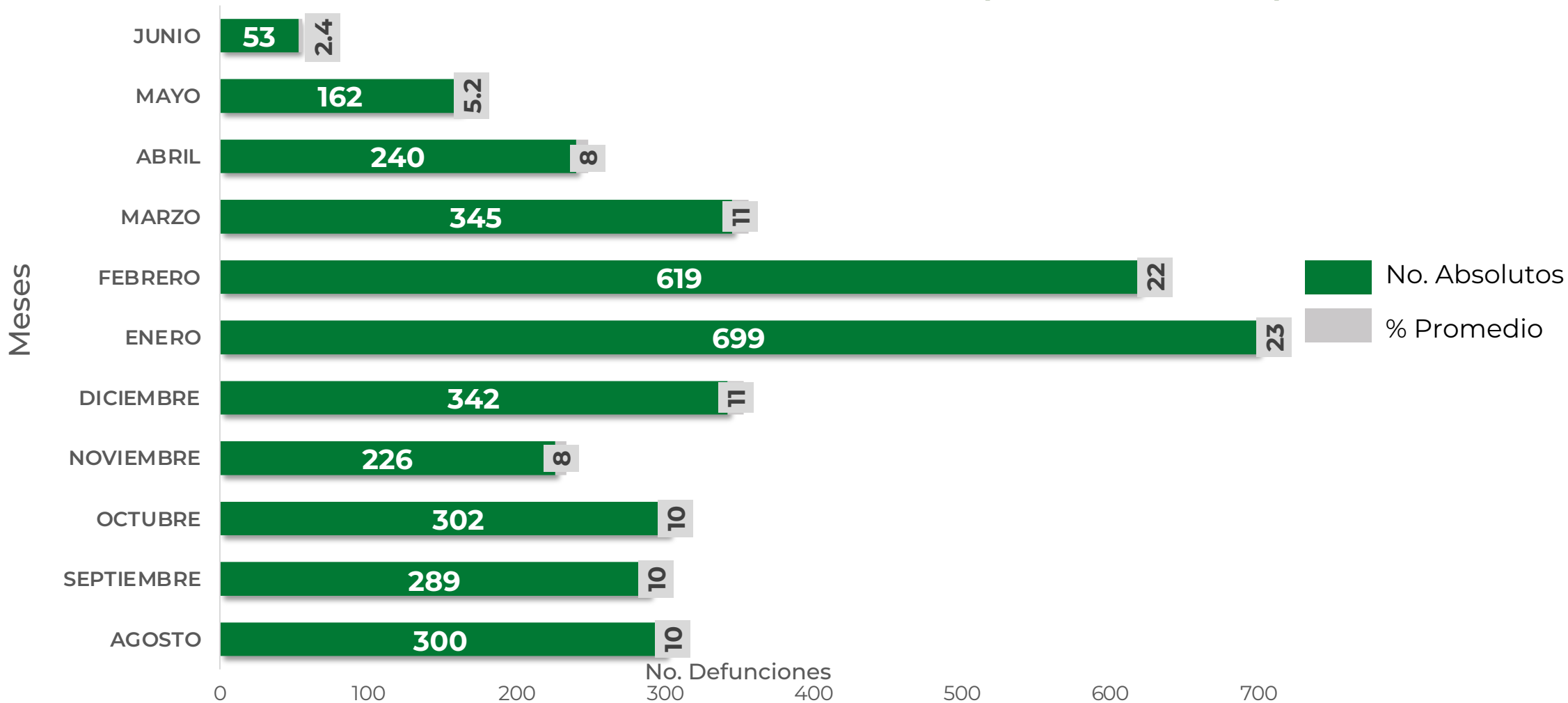


# TENDENCIA DE DEFUNCIONES



**RIESGO  
BAJO**

## COMPARATIVO DE LAS DEFUNCIONES POR MES NÚMEROS ABSOLUTOS VS PORCENTAJE DEL DÍA A DÍA (Corte: 22-Jun-2021)



FUENTE: SINAVE/DGE/SS: Sistema de Vigilancia Epidemiológica de COVID-19 corte de las 20:00 hrs. 22 de Junio de 2021.



**GUERRERO**  
NOS NECESITA A TODOS




Secretaría  
**de Salud**



GOBIERNO DEL ESTADO DE  
**GUERRERO**  
2015 - 2021

**RIESGO  
BAJO**



# **PORCENTAJE DE OCUPACIÓN HOSPITALARIA**



## CONCENTRADO SECTORIAL, DISPONIBILIDAD DE CAMAS (23-Jun-2021)

**RIESGO  
BAJO**

Corte (23-Jun-2021)	DESCRIPCIÓN	TOTAL SECTORIAL		
		NÚMERO	OCUPACIÓN	% DE OCUPACIÓN
	<b>CAMAS COVID</b>	583	<b>44</b> (+1)	8%
	<b>CAMAS NO COVID</b>	973	<b>660</b> (+9)	68%
	<b>TOTAL</b>	1,556	<b>704</b>	45%

Corte (22-Jun-2021)	DESCRIPCIÓN	TOTAL SECTORIAL		
		NÚMERO	OCUPACIÓN	% DE OCUPACIÓN
	<b>CAMAS COVID</b>	583	<b>43</b>	7%
	<b>CAMAS NO COVID</b>	973	<b>651</b>	67%
	<b>TOTAL</b>	1,556	<b>694</b>	45%



**GUERRERO**  
NOS NECESITA A TODOS



Secretaría  
**de Salud**



GOBIERNO DEL ESTADO DE  
**GUERRERO**  
2015 - 2021

## SITUACIÓN DE HOSPITALIZACIÓN, CAMAS GENERALES Y CAMAS CON VENTILADOR MECÁNICO (22-Jun-2021)

**RIESGO BAJO**

5/1/2020  
5/9/2020  
5/17/2020  
5/25/2020  
6/2/2020  
6/10/2020  
6/18/2020  
6/26/2020  
7/4/2020  
7/12/2020  
7/20/2020  
7/28/2020  
8/5/2020  
8/13/2020  
8/21/2020  
8/29/2020  
9/6/2020  
9/14/2020  
9/22/2020  
9/30/2020  
10/8/2020  
10/16/20...  
10/24/20...  
11/1/2020  
11/9/2020  
11/17/2020  
11/25/2020  
12/3/2020  
12/11/2020  
12/19/20...  
12/27/20...  
1/4/2021  
1/12/2021  
1/20/2021  
1/28/2021  
2/5/2021  
2/13/2021  
2/21/2021  
3/1/2021  
3/9/2021  
3/17/2021  
3/25/2021  
4/2/2021  
4/10/2021  
4/18/2021  
4/26/2021  
5/4/2021  
5/12/2021  
5/20/2021  
5/28/2021  
6/5/2021  
6/13/2021  
6/21/2021

**Total de personas hospitalizadas**

**Ocupación - camas generales**

▲  
**+1 pp**

**17%**

**Ocupación - camas con ventilador**

▲  
**+1 pp**

**14%**

**Guerrero**

**Camas generales**

**8%**

**Camas con ventilador**

**7%**