



GOBIERNO DEL ESTADO DE
GUERRERO
2015 - 2021



Secretaría
de Salud



GUERRERO
NOS NECESITA A TODOS



PLAN DE ACCIÓN

RIESGO MÁXIMO DE CONTAGIO

COVID-19

SECRETARÍA DE SALUD

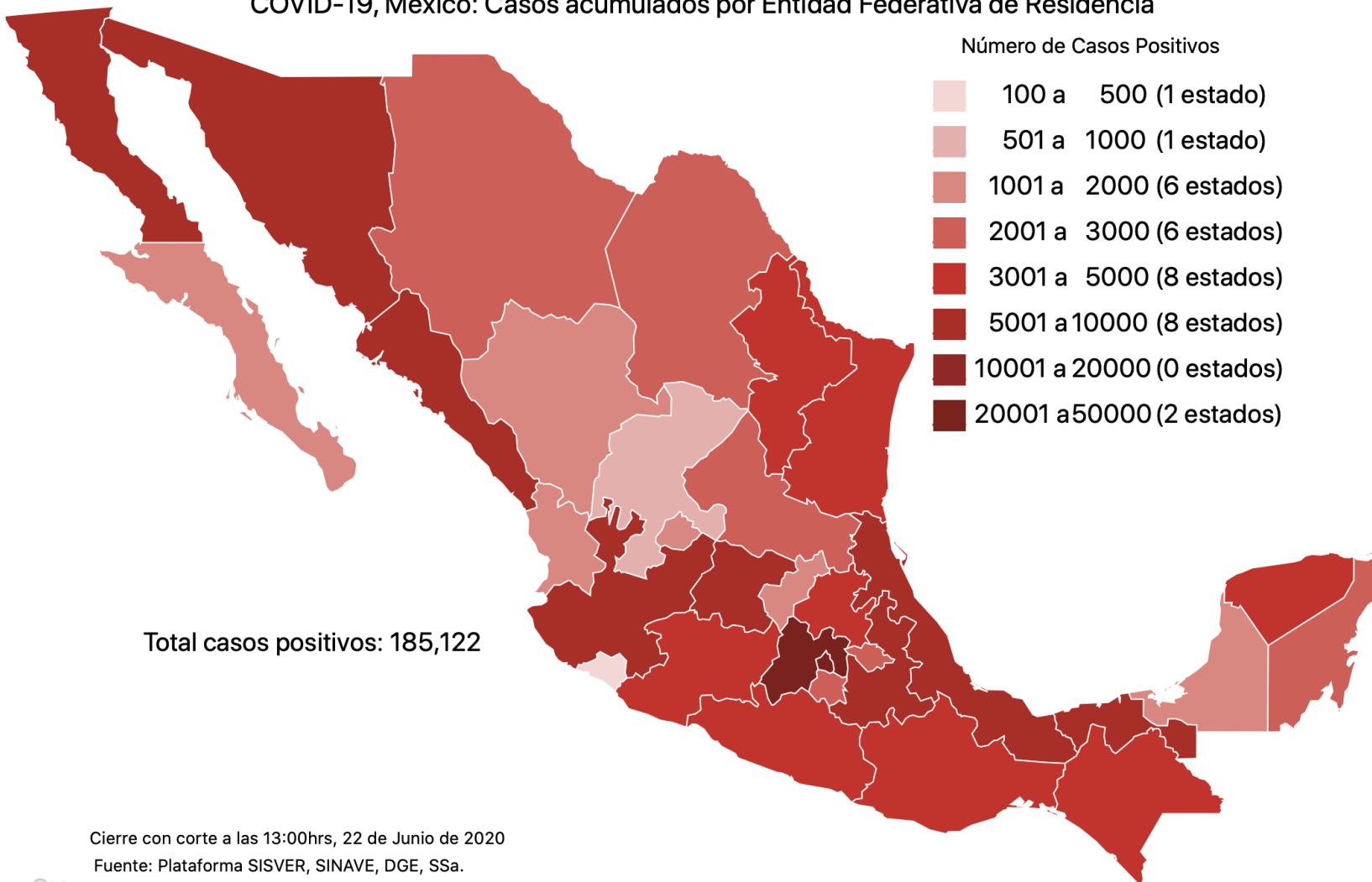
INFORME de SEGUIMIENTO

23 de junio de 2020



PANORAMA NACIONAL (22-jun-2020)

COVID-19, México: Casos acumulados por Entidad Federativa de Residencia



**RIESGO
MÁXIMO**

185,122

Confirmados

57,281

Sospechosos

246,147

Negativos

22,584

Defunciones

488,550

Personas estudiadas

23,155

Casos activos

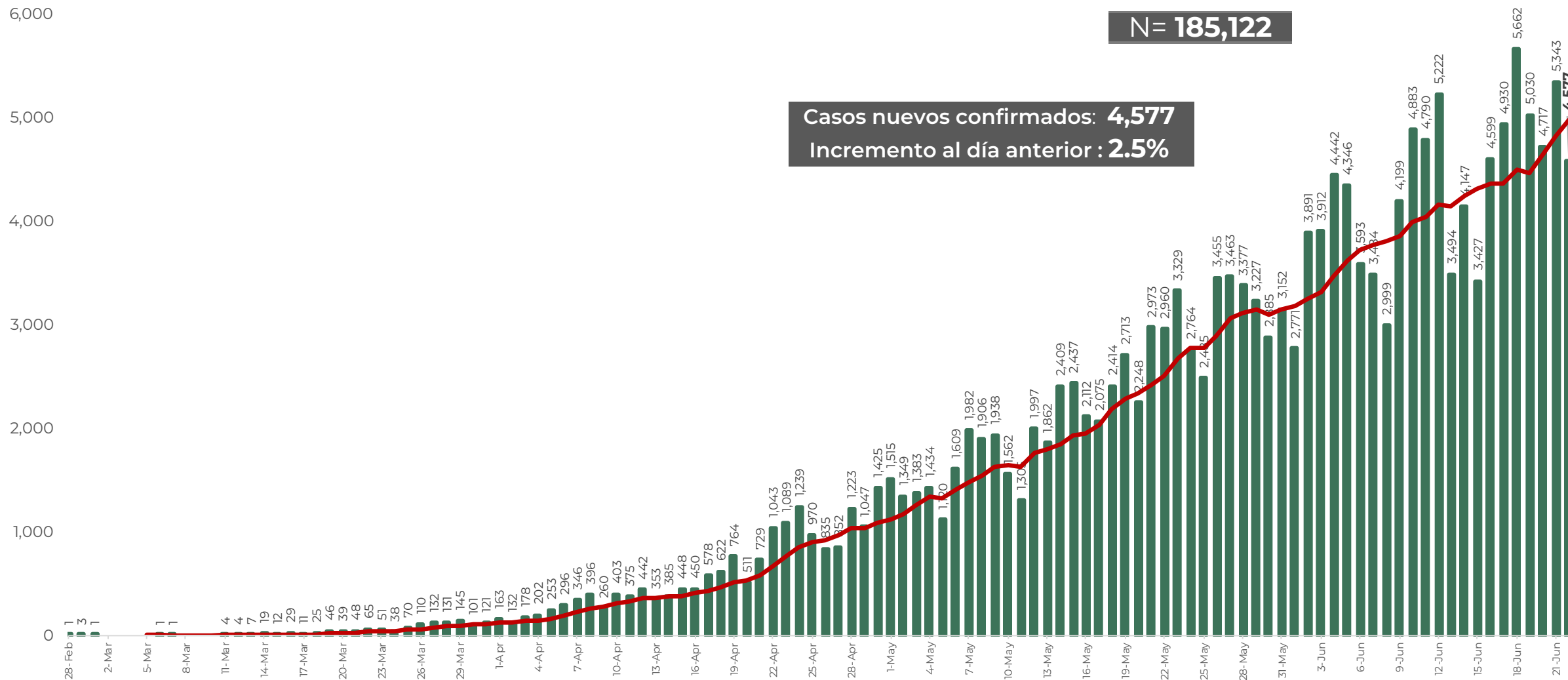
Cierre con corte a las 13:00hrs, 22 de Junio de 2020

Fuente: Plataforma SISVER, SINAVE, DGE, SSa.



EVOLUCIÓN DE CASOS NUEVOS NIVEL NACIONAL (22-jun-2020)

RIESGO MÁXIMO

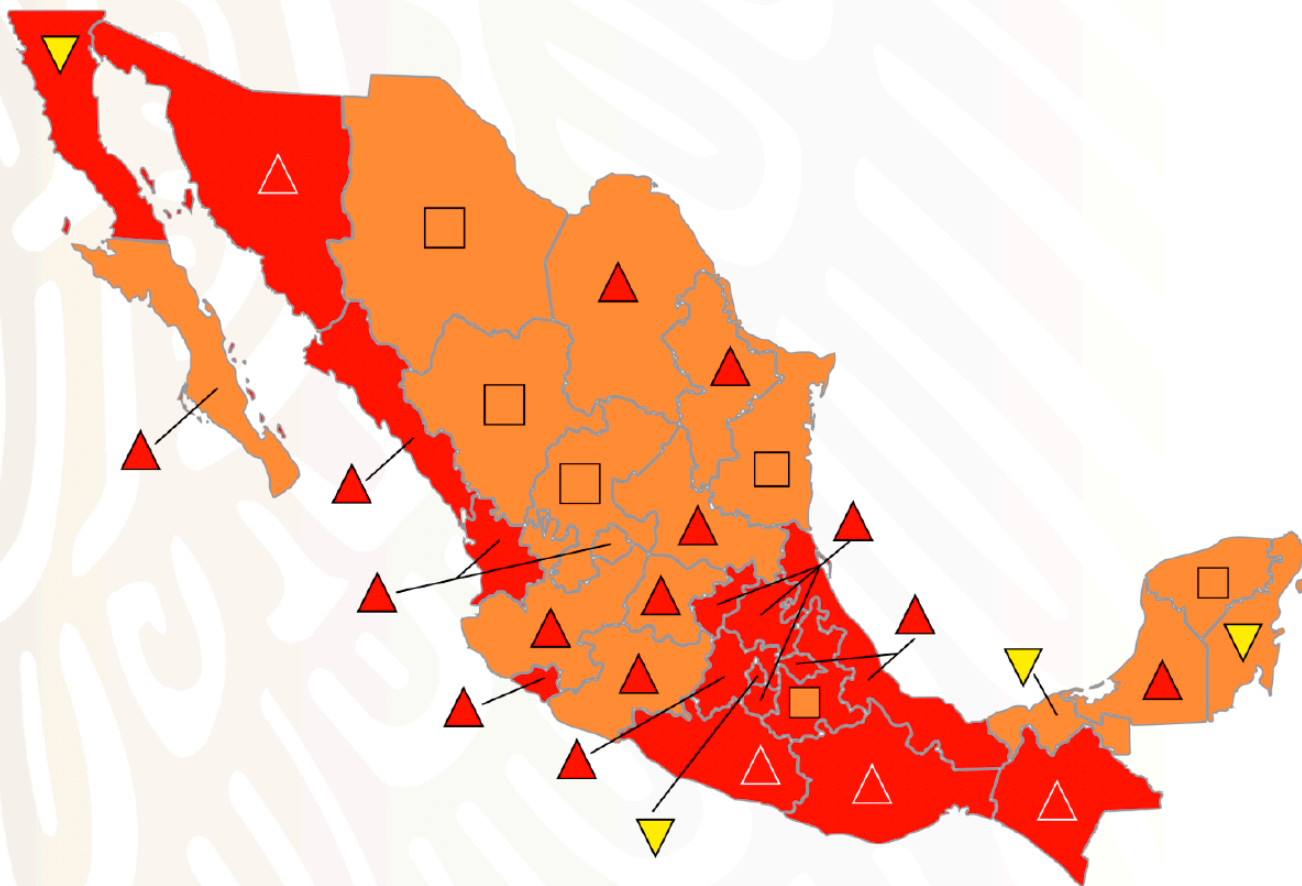




SEMÁFORO DE RIESGO EPIDÉMICO (23 de junio 2020)

**RIESGO
MÁXIMO**

20 junio, 2020






GUERRERO
NOS NECESITA A TODOS



GOBIERNO DEL ESTADO DE
GUERRERO
2015 - 2021

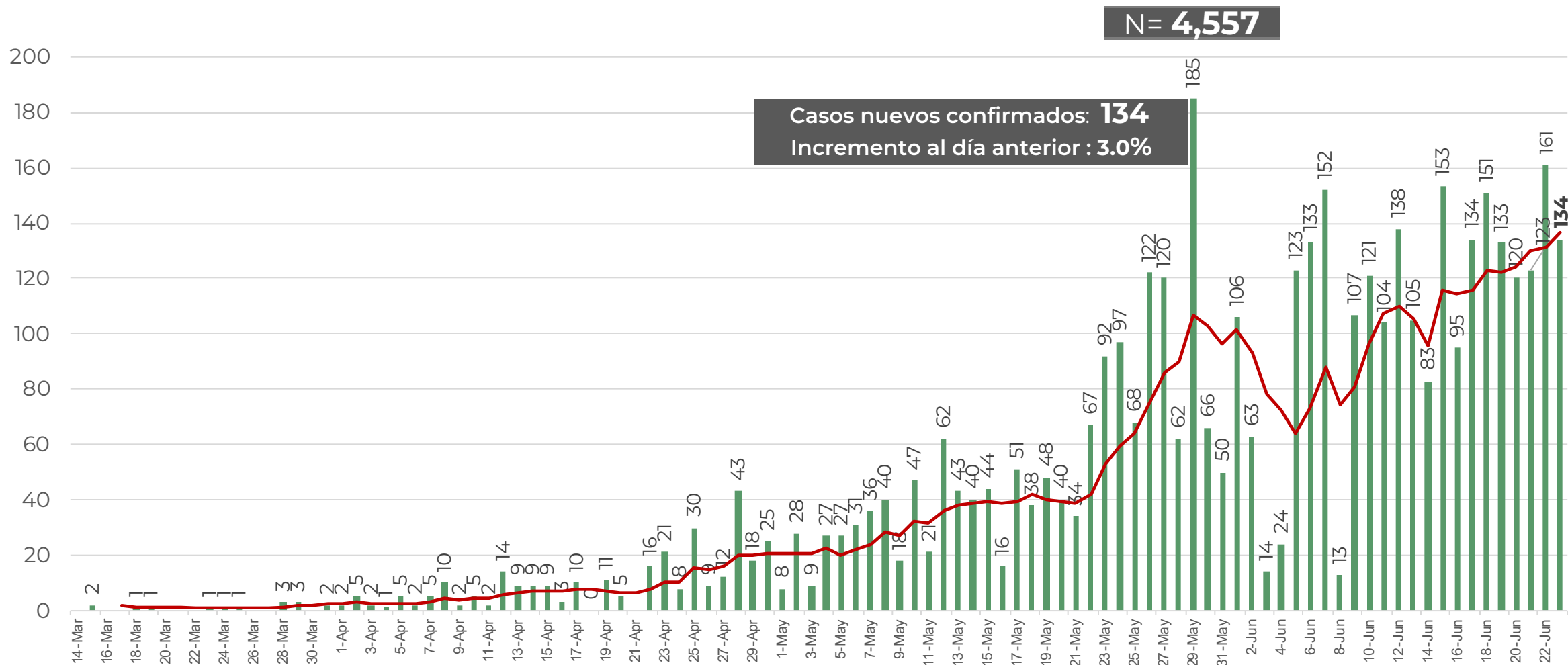


DETECCIÓN DE CASOS NUEVOS



DETECCIÓN DE CASOS NUEVOS

**RIESGO
MÁXIMO**



FUENTE: SINAVE/DGE/SS: Sistema de Vigilancia Epidemiológica de COVID-19 corte de las 20:00 hrs. al 22 de junio del 2020.



MUNICIPIOS CON MAYOR NÚMERO DE CASOS Y DEFUNCIONES

**RIESGO
MÁXIMO**

No. Prog.	MUNICIPIO	Total estatal de casos 4,557		Total estatal de Defunciones 755		LETALIDAD. (%)
		CASOS	%	DEFUNCIONES	%	
1	ACAPULCO DE JUÁREZ	2,719	60%	421	56%	15%
2	CHILPANCINGO DE LOS BRAVO	473	10%	67	9%	14%
3	IGUALA DE LA INDEPENDENCIA	192	4%	72	10%	38%
4	PUNGARABATO	134	3%	11	1%	8%
5	TLAPA DE COMONFORT	98	2%	19	3%	19%
6	TAXCO DE ALARCÓN	80	2%	29	4%	36%
7	ZIHUATANEJO DE AZUETA	77	2%	10	1%	13%
8	JUAN R. ESCUDERO	54	1%	2	0%	4%
9	ARCELIA	52	1%	3	0%	6%
10	CHILAPA DE ÁLVAREZ	48	1%	9	1%	19%
11	EDUARDO NERI	46	1%	14	2%	30%
12	COYUCA DE BENÍTEZ	34	1%	10	1%	29%
13	AYUTLA DE LOS LIBRES	38	1%	7	1%	18%


TASA DE LETALIDAD= NÚMERO DE DEFUNCIONES *100/ TOTAL DE CASOS POSITIVOS



GUERRERO
NOS NECESITA A TODOS



GOBIERNO DEL ESTADO DE
GUERRERO
2015 - 2021

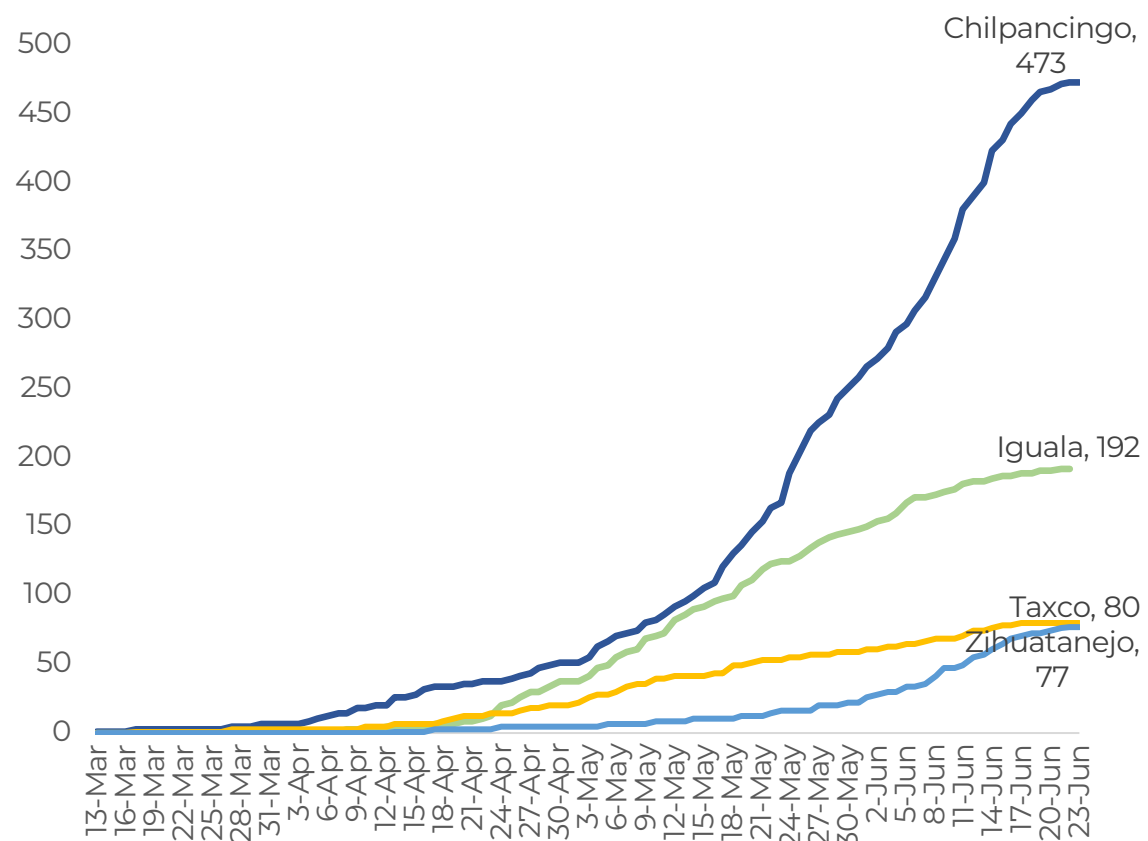
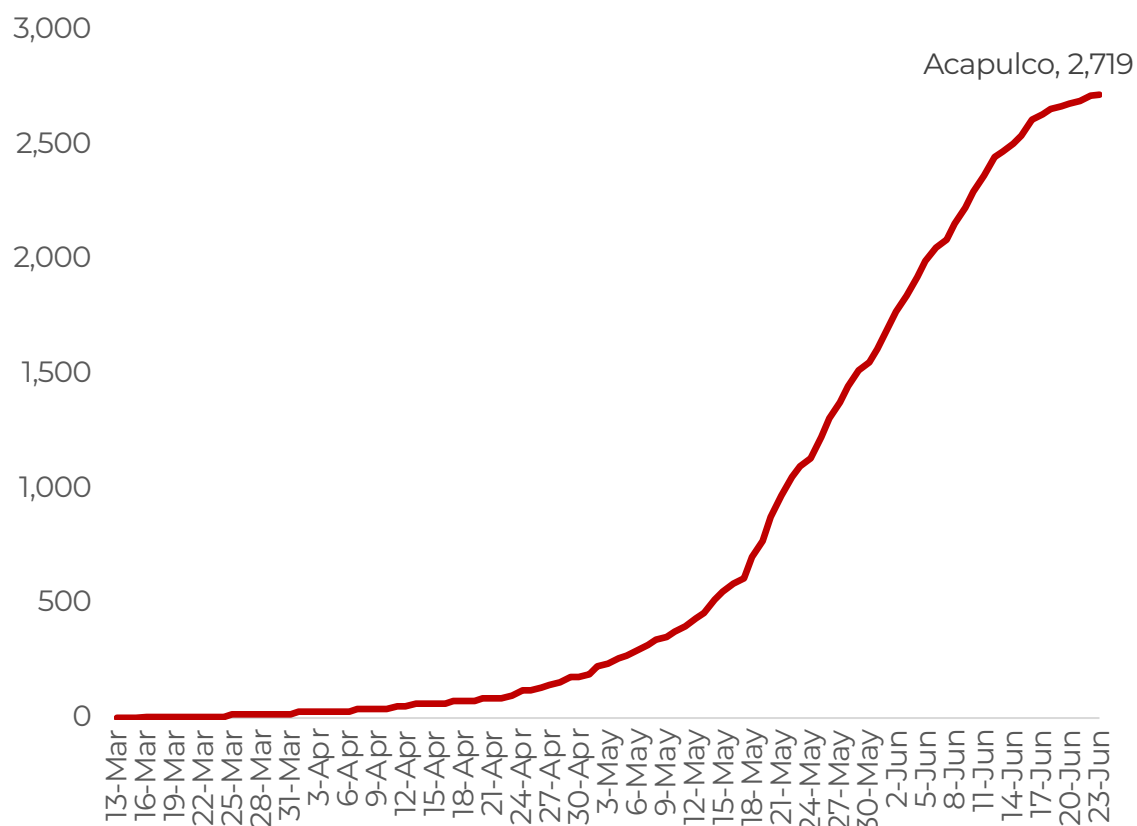


TENDENCIA DE OCURRENCIA DE CASOS



TENDENCIA DE OCURRENCIA DE CASOS MUNICIPIOS PRIORITARIOS

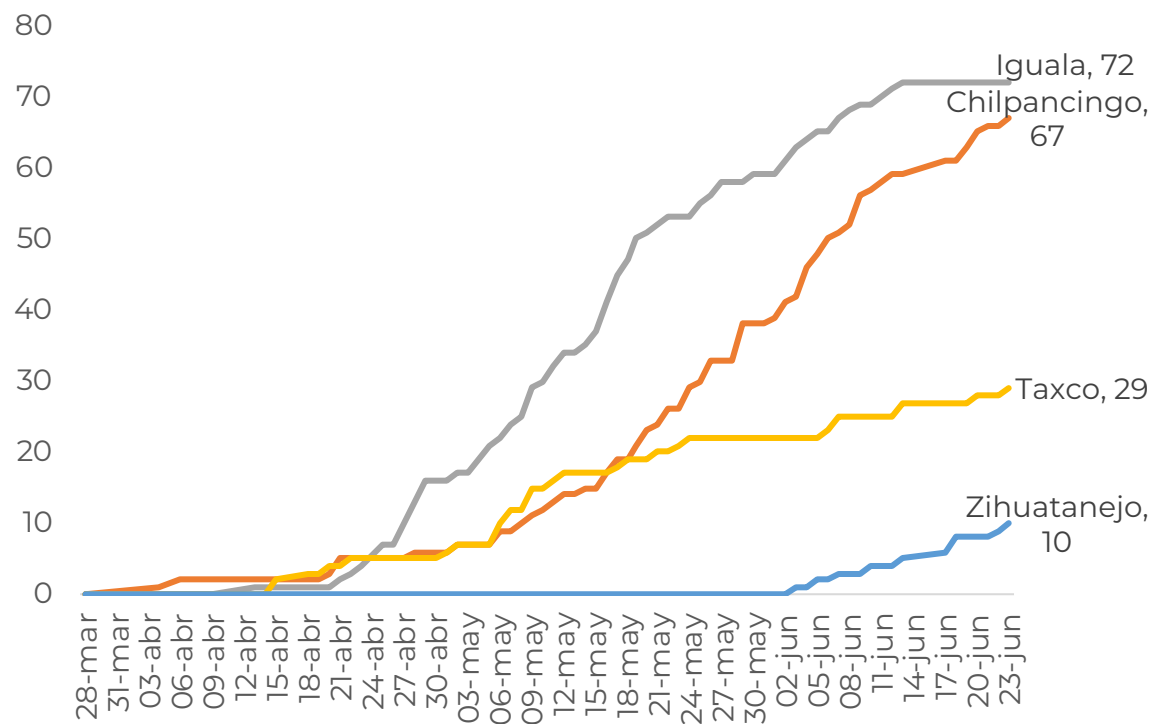
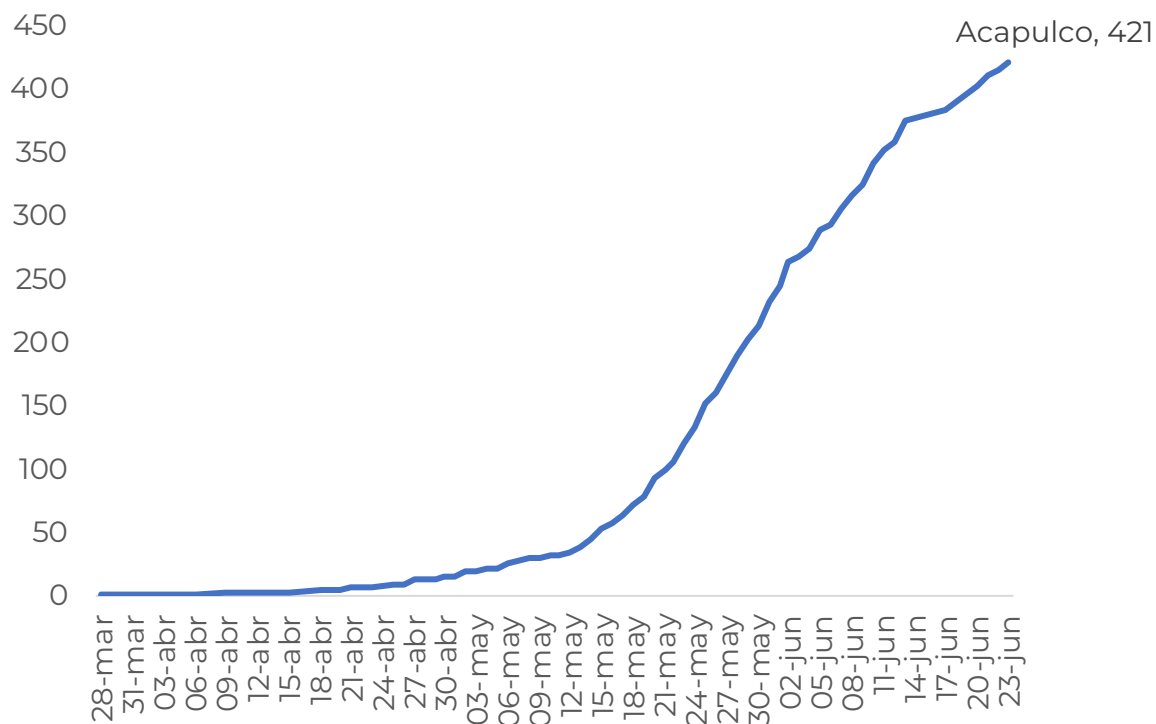
**RIESGO
MÁXIMO**





DEFUNCIONES ACUMULADAS POR MUNICIPIOS PRIORITARIOS

**RIESGO
MÁXIMO**





CASOS Y DEFUNCIONES POR GRUPOS DE EDAD

**RIESGO
MÁXIMO**

GRUPOS DE EDAD	POSITIVOS		DEFUNCIONES		LETALIDAD POR 100 CASOS
	n	%	n	%	
<25	233	5%	7	1.0%	3%
25 A 59	3,095	68%	251	33%	8%
> 60	1,229	27%	497	66%	40%
TOTAL	4,557	100%	755	100%	17%

TASA DE LETALIDAD= NÚMERO DE DEFUNCIONES *100/ TOTAL DE CASOS POSITIVOS



GUERRERO
NOS NECESITA A TODOS



GOBIERNO DEL ESTADO DE
GUERRERO
2015 - 2021



TENDENCIA DE HOSPITALIZACIÓN



INFORMACIÓN DE PACIENTES HOSPITALIZADOS EN TIEMPO REAL (Día a Día)

**RIESGO
MÁXIMO**

TIPO DE PACIENTE	SOSPECHOSOS	CONFIRMADOS	TOTAL
HOSPITALIZADO ESTABLE	140	16	156
HOSPITALIZADO GRAVE	87	25	112
HOSPITALIZADO CRÍTICO (INTUBADO)	53	22	75
TOTAL	280	63	343

CONDICIÓN	SOSPECHOSOS	CONFIRMADOS	TOTAL
DEFUNCIONES ACUMULADAS	0	755	755

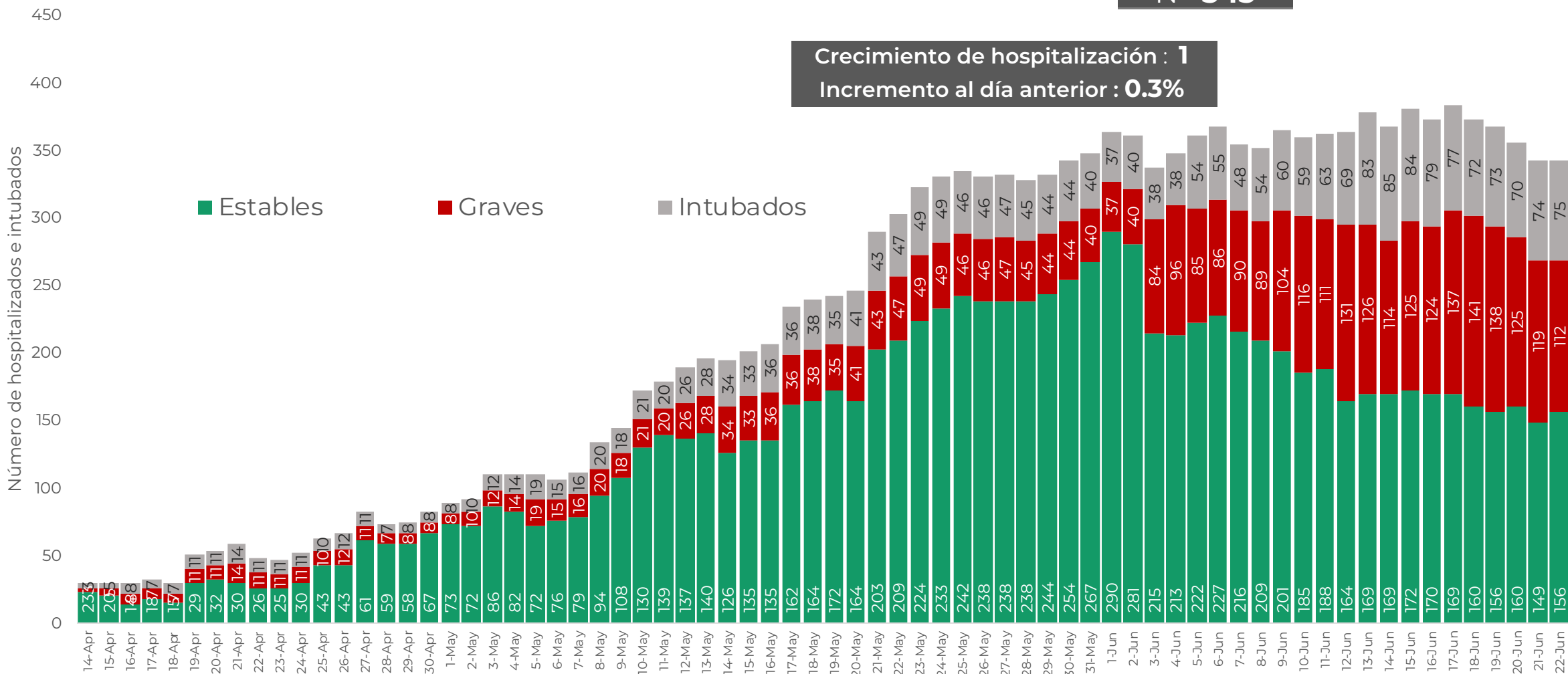
Corte: **22 de junio de 2020**



TENDENCIA DE HOSPITALIZADOS COVID-19

**RIESGO
MÁXIMO**

N = 343






GUERRERO
NOS NECESITA A TODOS



GOBIERNO DEL ESTADO DE
GUERRERO
2015 - 2021



PORCENTAJE DE OCUPACIÓN HOSPITALARIA



CONCENTRADO SECTORIAL, DISPONIBILIDAD DE CAMAS (23-jun-2020)

**RIESGO
MÁXIMO**

Corte (22-jun-2020)	DESCRIPCIÓN	TOTAL SECTORIAL		
		NÚMERO	OCUPACIÓN	% DE OCUPACIÓN
	CAMAS COVID	664	343 (+1)	52%
	CAMAS NO COVID	825	311 (-15)	38%
	TOTAL	1,489	654	44%

Corte (21-jun-2020)	DESCRIPCIÓN	TOTAL SECTORIAL		
		NÚMERO	OCUPACIÓN	% DE OCUPACIÓN
	CAMAS COVID	664	342	52%
	CAMAS NO COVID	825	326	40%
	TOTAL	1,489	668	45%



CONCENTRADO REGIONAL (ACAPULCO DE JUÁREZ), DISPONIBILIDAD DE CAMAS COVID

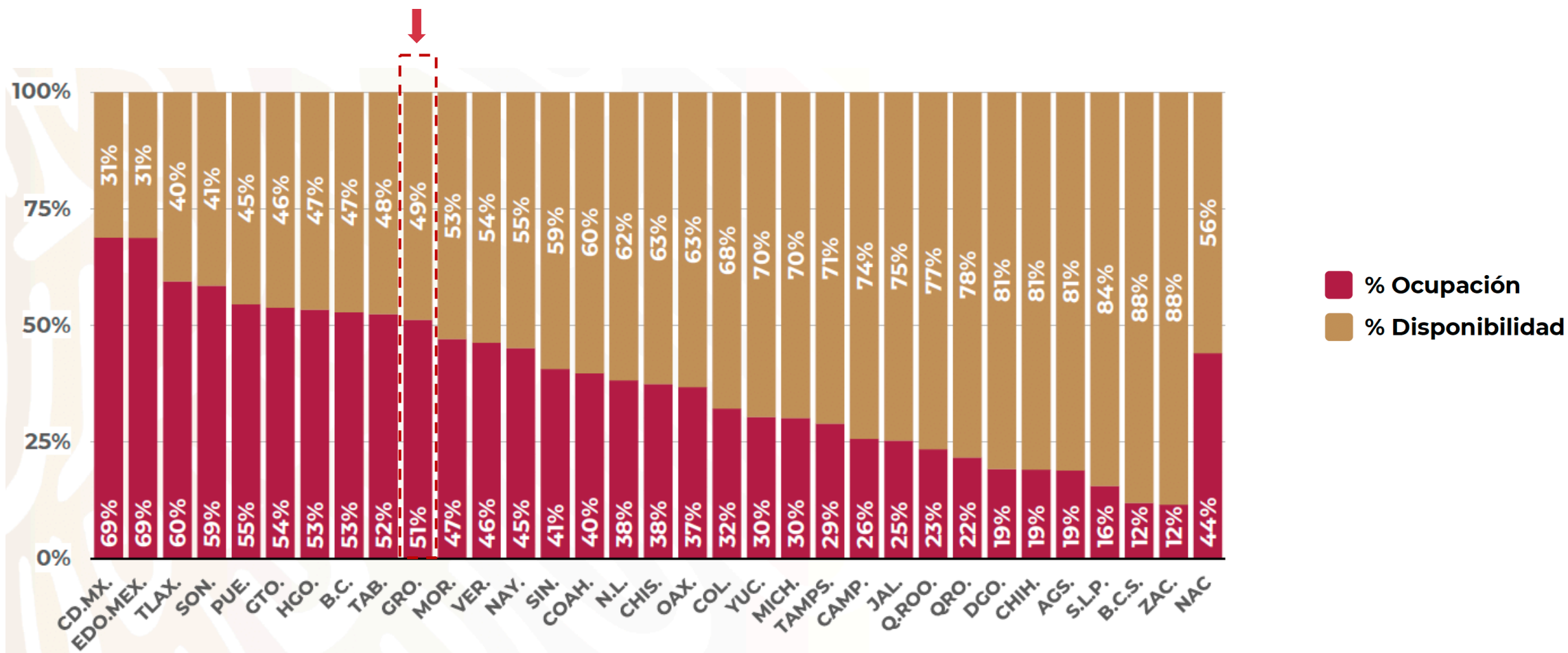
**RIESGO
MÁXIMO**

Nombre del Hospital	COVID			No COVID		
	Camas	Ocupación	%	Camas	Ocupación	%
Acapulco de Juárez (ISSSTE)	29	25	86.2%	51	15	29.4%
Hospital Naval Acapulco	16	15	93.8%	24	14	58.3%
Hospital Militar Regional de Acapulco	25	21	84.0%	0	0	0.0%
HGR No. 1 Vicente Guerrero Acapulco (IMSS)	143	82	57.3%	188	76	40.4%
HG. de Renacimiento (SSA)	35	12	34.3%	25	12	48.0%
HG. de Acapulco (SSA)	77	34	44.2%	43	7	16.3%
Total	325	189	58.2%	331	124	37.5%



DISPONIBILIDAD CAMAS HOSPITALIZACIÓN GENERAL (21-JUN-2020)

**RIESGO
MÁXIMO**





SEMAFORIZACIÓN DE RIESGO

**RIESGO
MÁXIMO**

Semaforización de Riesgo	Positividad al SARS-CoV-2	Puntos (1 - 4)	Tendencia de casos síndrome COVID-19	Puntos (1 - 4)	Ocupación hospitalaria de la Red IRAG	Puntos (1 - 4)	Tendencia de hospitalización	Puntos (1 - 4)	Puntos para sémaforo ponderado	Resultado final
Guerrero (semana 25)	66.5%	4	0.0045	3	56.2%	3	0.0368	3	3.1	Rojo
Acapulco (semana 25)	71.3%	4	-0.2073	1	71.0%	4	0.4006	4	3.4	Rojo