



GUERRERO
NOS NECESITA A TODOS



Secretaría
de Salud



GOBIERNO DEL ESTADO DE
GUERRERO
2015 - 2021

SE 29 (19 DE JULIO AL 01 DE AGOSTO DE 2021)



**SEMÁFORO
AMARILLO
RIESGO MEDIO
DE CONTAGIO
COVID-19**

EVOLUCIÓN DIARIA
#ServirSinLímites

23 DE JULIO DE 2021



GUERRERO
NOS NECESITA A TODOS



Secretaría
de Salud



GOBIERNO DEL ESTADO DE
GUERRERO
2015 - 2021

PANORAMA NACIONAL (22-Jul-2021)

RIESGO MEDIO



2,709,739

Confirmados

459,539

Sospechosos totales

4,926,053

Negativos

237,626

Defunciones

8,095,331

Personas notificadas

93,047

Activos

La variable de asociación y dictaminación clínica - epidemiológica, se incorporó al estudio epidemiológico de caso sospechoso de enfermedad respiratoria viral y a la vigilancia epidemiológica, con el objetivo de tener un mejor acercamiento al comportamiento de la epidemia en el país.

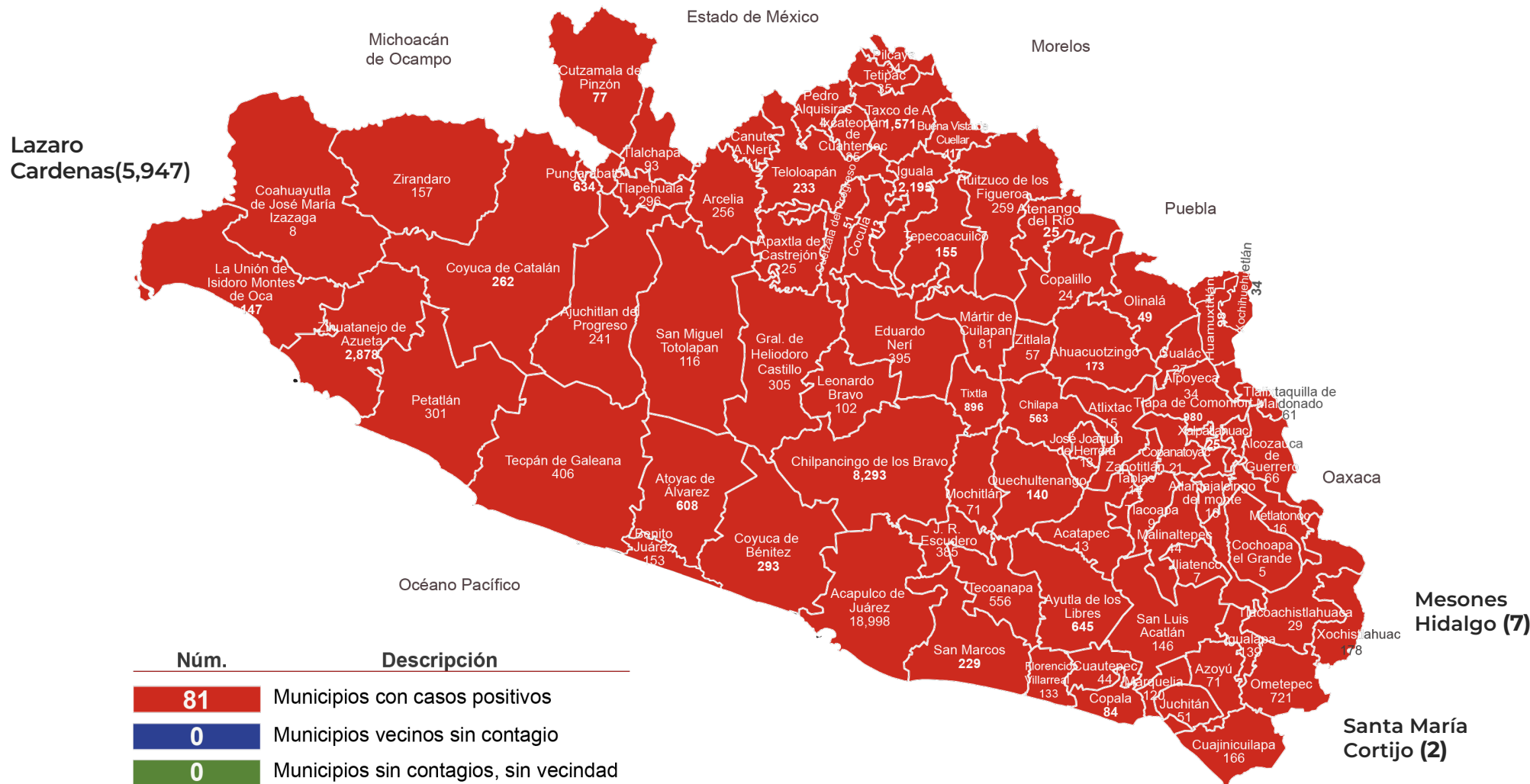
Cierre con corte a las 09:00hrs, 22 de julio de 2021
Fuente: Plataforma SISVER, SINAVE, DGE, SSa.
* Tasa por 100k habitantes de casos acumulados.





PANORAMA ESTATAL (23-Jul-2021)

**RIESGO
MEDIO**



47,145

Total de casos CONFIRMADOS

3,006

Total de casos SOSPECHOSOS

55,596

Total de casos NEGATIVOS

4,666

Total de DEFUNCIONES

105,747

Total de estudios realizados

34,765

Total de Recuperados

2,925

Total de Casos activos

Núm.

Descripción

81

Municipios con casos positivos

0

Municipios vecinos sin contagio

0

Municipios sin contagios, sin vecindad



GUERRERO
NOS NECESITA A TODOS



Secretaría
de Salud



GOBIERNO DEL ESTADO DE
GUERRERO
2015 - 2021

**RIESGO
MEDIO**



DETECCIÓN DE CASOS NUEVOS

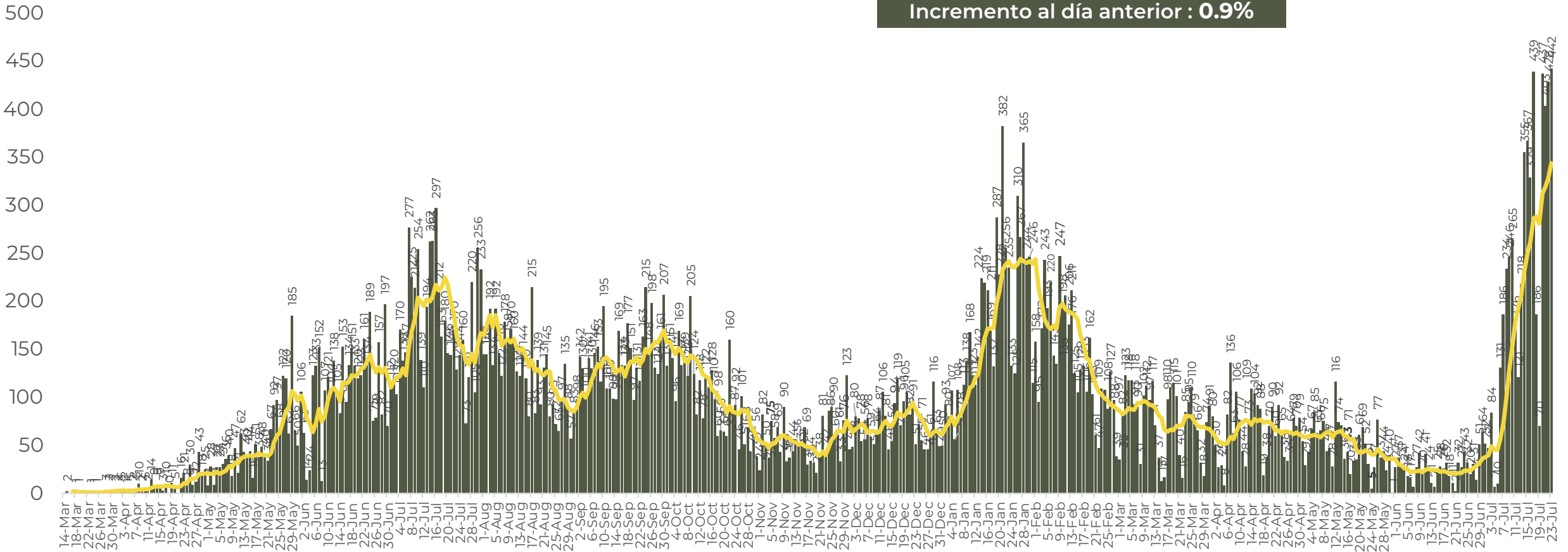


**RIESGO
MEDIO**

REGISTRO DIARIO DE CASOS POSITIVOS (23-Jul-2021)

N= 47,145

Casos nuevos confirmados: **442**
Incremento al día anterior : **0.9%**



FUENTE: SINAVE/DGE/SS: Sistema de Vigilancia Epidemiológica de COVID-19 corte de las 08:00 hrs. al 23 de julio del 2021.



GUERRERO
NOS NECESITA A TODOS



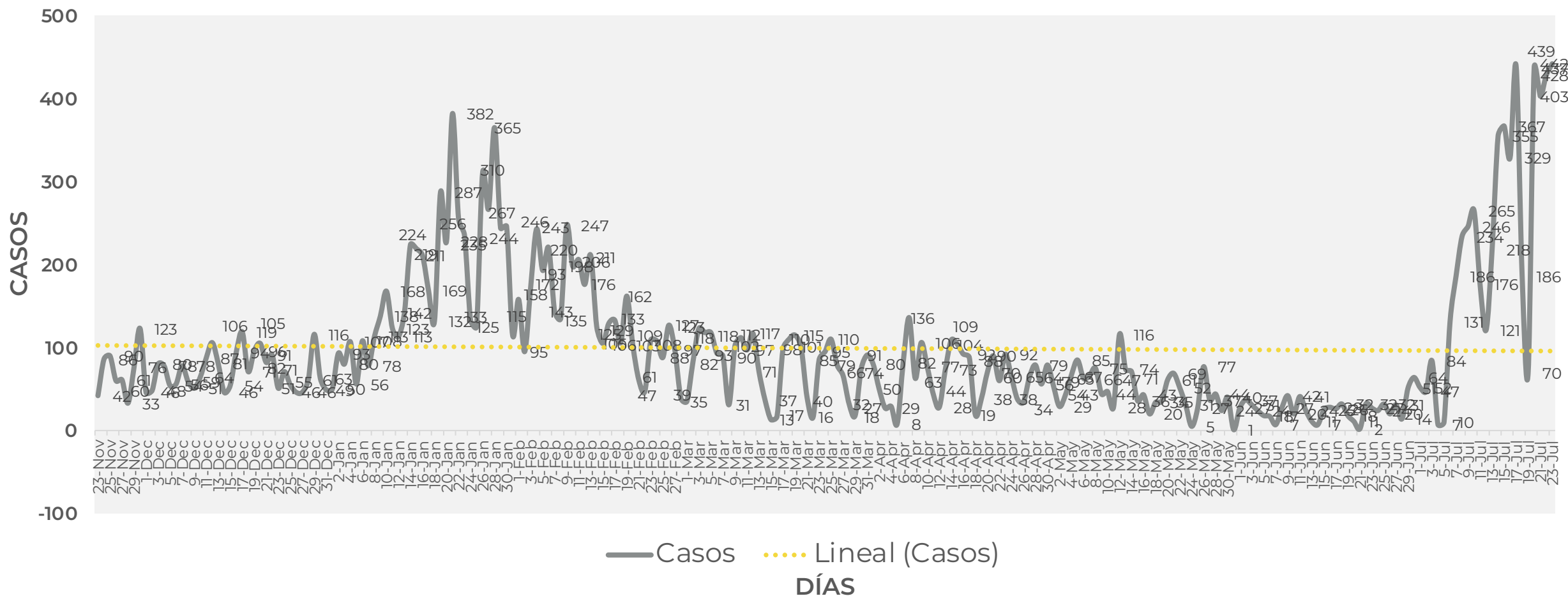
Secretaría
de Salud



GOBIERNO DEL ESTADO DE
GUERRERO
2015 - 2021

COMPORTAMIENTO ESTATAL DE REGISTRO DIARIO DE CASOS POSITIVOS (Del 23 de Noviembre al 23 de julio 2021)

**RIESGO
MEDIO**





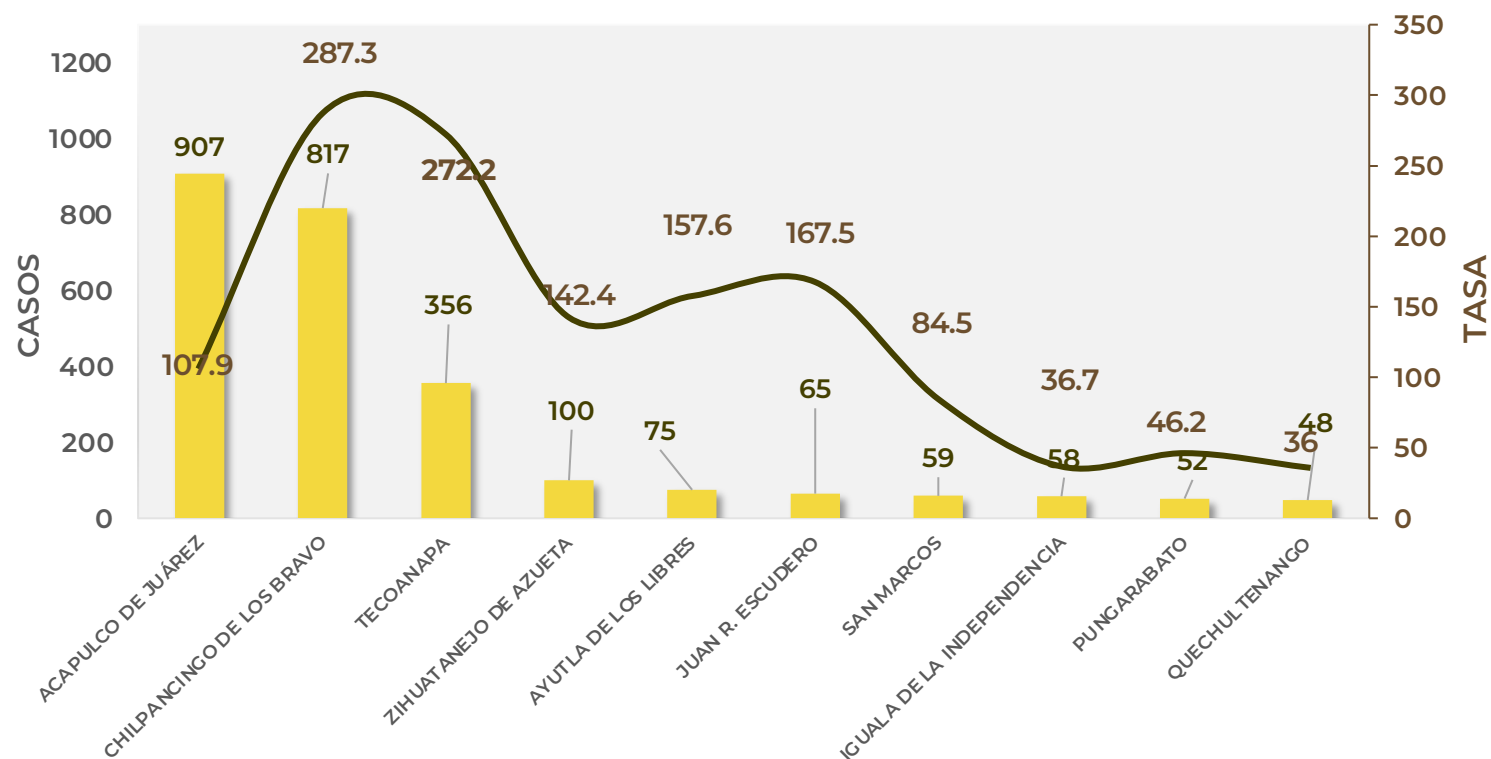
TASA DE INCIDENCIA DE CASOS ACTIVOS (Del 09 al 22 de julio 2021)

**RIESGO
MEDIO**

N=2,925

■ ACTIVOS — TASA DE INCIDENCIA

No. Prog.	MUNICIPIO	ACTIVOS	TASA DE INCIDENCIA
1	ACAPULCO DE JUÁREZ	907	107.9
2	CHILPANCINGO DE LOS BRAVO	817	287.3
3	TECOANAPA	356	272.2
4	ZIHUATANEJO DE AZUETA	100	142.4
5	AYUTLA DE LOS LIBRES	75	157.6
6	JUAN R. ESCUDERO	65	167.5
7	SAN MARCOS	59	84.5
8	IGUALA DE LA INDEPENDENCIA	58	36.7
9	PUNGARABATO	52	46.2
10	QUECHULTENANGO	48	36



TASA DE INCIDENCIA= CASOS x 100,000 / POBLACION*

*Población: Inegi 2019(POBLACIÓN UTILIZADA POR EL NIVEL FEDERAL)



GUERRERO
NOS NECESITA A TODOS



Secretaría
de Salud



GOBIERNO DEL ESTADO DE
GUERRERO
2015 - 2021

**RIESGO
MEDIO**



TENDENCIA DE HOSPITALIZACIÓN



GUERRERO
NOS NECESITA A TODOS



Secretaría
de Salud



GOBIERNO DEL ESTADO DE
GUERRERO
2015 - 2021

ESTADO DE SALUD DE PACIENTES HOSPITALIZADOS TIEMPO REAL (Día a Día)

**RIESGO
MEDIO**

ESTATUS	TOTAL
HOSPITALIZADO ESTABLE	0
HOSPITALIZADO GRAVE	289
HOSPITALIZADO CRÍTICO (INTUBADO)	61
TOTAL	350

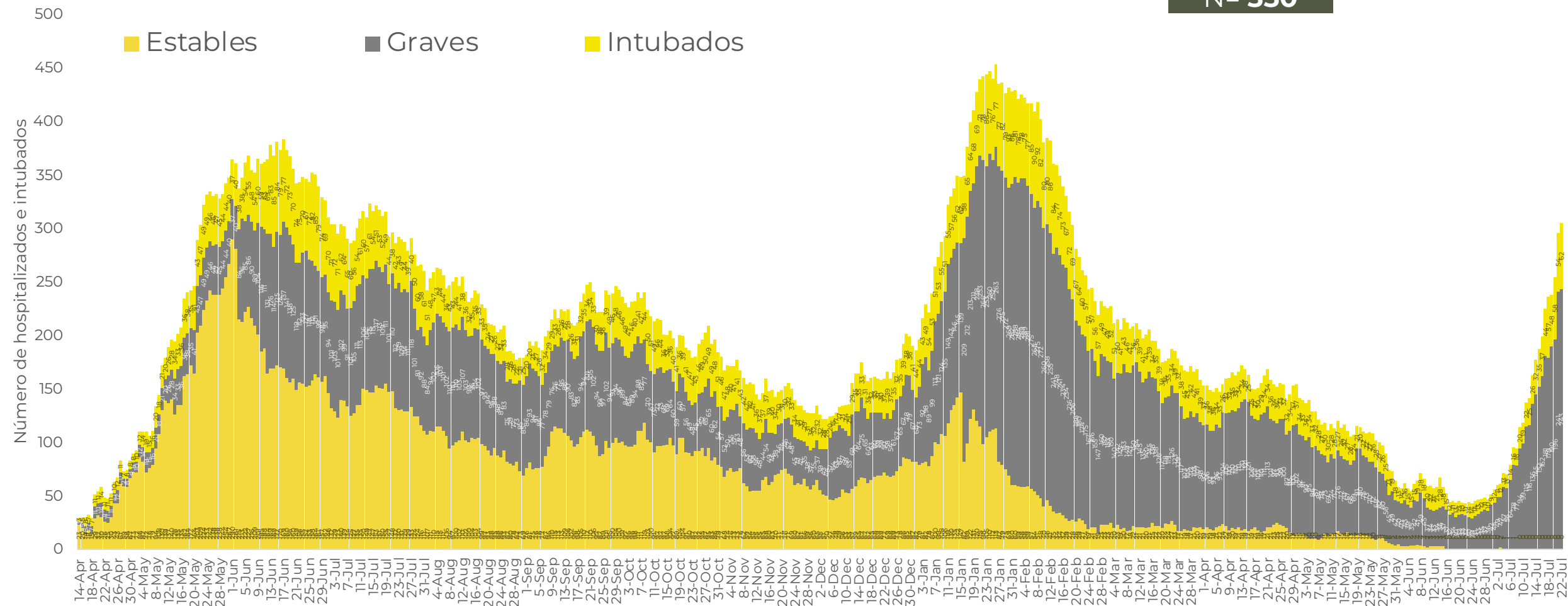
Corte: **23 de julio de 2021**



RIESGO
MEDIO

TENDENCIA DE HOSPITALIZADOS COVID-19

N= 350





GUERRERO
NOS NECESITA A TODOS




Secretaría
de Salud



GOBIERNO DEL ESTADO DE
GUERRERO
2015 - 2021

**RIESGO
MEDIO**

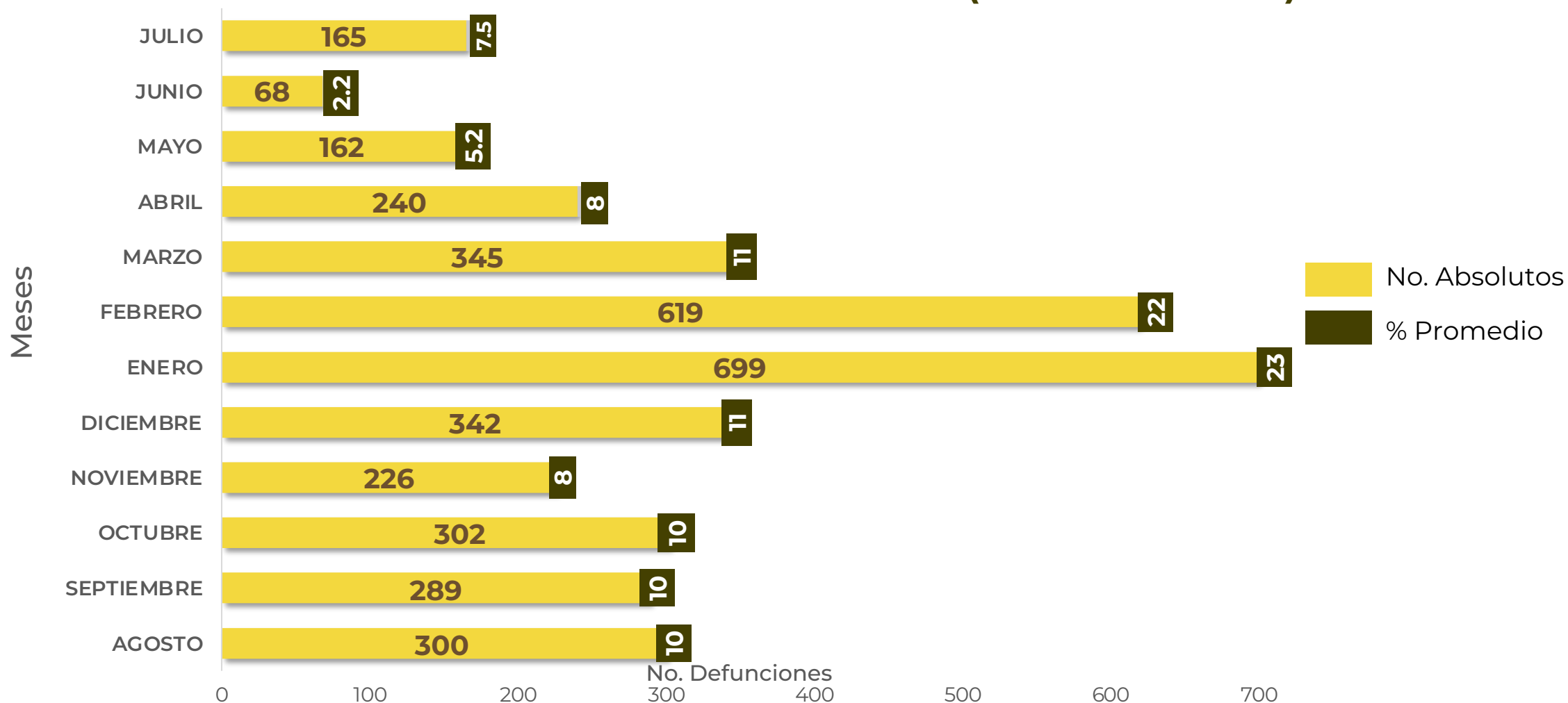


TENDENCIA DE DEFUNCIONES



**RIESGO
MEDIO**

COMPARATIVO DE LAS DEFUNCIONES POR MES NÚMEROS ABSOLUTOS VS PORCENTAJE DEL DÍA A DÍA (Corte: 22-Jul-2021)



FUENTE: SINAVE/DGE/SS: Sistema de Vigilancia Epidemiológica de COVID-19 corte de las 20:00 hrs. 22 de Julio de 2021.



GUERRERO
NOS NECESITA A TODOS




Secretaría
de Salud



GOBIERNO DEL ESTADO DE
GUERRERO
2015 - 2021

**RIESGO
MEDIO**



PORCENTAJE DE OCUPACIÓN HOSPITALARIA



CONCENTRADO SECTORIAL, DISPONIBILIDAD DE CAMAS (23-Jul-2021)

**RIESGO
MEDIO**

Corte (23-Jul-2021)	DESCRIPCIÓN	TOTAL SECTORIAL		
		NÚMERO	OCUPACIÓN	% DE OCUPACIÓN
	CAMAS COVID	621 (+2)	350 (+32)	56%
	CAMAS NO COVID	928	600 (-35)	65%
	TOTAL	1,549	950	61%

Corte (22-Jul-2021)	DESCRIPCIÓN	TOTAL SECTORIAL		
		NÚMERO	OCUPACIÓN	% DE OCUPACIÓN
	CAMAS COVID	619	318	51%
	CAMAS NO COVID	928	635	68%
	TOTAL	1,547	953	62%



GUERRERO
NOS NECESITA A TODOS



Secretaría
de Salud



GOBIERNO DEL ESTADO DE
GUERRERO
2015 - 2021

SITUACIÓN DE HOSPITALIZACIÓN, CAMAS GENERALES Y CAMAS CON VENTILADOR MECÁNICO (22-Jul-2021)

RIESGO MEDIO

5/3/2020 5/15/2020 5/27/2020 6/8/2020 6/20/2020 7/2/2020 7/14/2020 7/26/2020 8/7/2020 8/19/2020 8/31/2020 9/12/2020 9/24/2020 10/6/2020 10/18/20... 10/30/20... 11/11/2020 11/23/2020 12/5/2020 12/17/2020 12/29/20... 1/10/2021 1/22/2021 2/3/2021 2/15/2021 2/27/2021 3/11/2021 3/23/2021 4/4/2021 4/16/2021 4/28/2021 5/10/2021 5/22/2021 6/3/2021 6/15/2021 6/27/2021 7/9/2021 7/21/2021

Total de personas hospitalizadas

Ocupación - camas generales

▲
+1 pp

36%

Ocupación - camas con ventilador

Sin
cambio

29%

Guerrero

Camas generales

56%

Camas con ventilador

34%