



GUERRERO
NOS NECESITA A TODOS



Secretaría
de Salud



GOBIERNO DEL ESTADO DE
GUERRERO
2015 - 2021

SEMÁFORO NARANJA

**RIESGO
ALTO**



**DE
CONTAGIO**

**SECRETARÍA DE SALUD
INFORME DE SEGUIMIENTO**

23 DE JULIO DE 2020



GUERRERO
NOS NECESITA A TODOS



Secretaría
de Salud

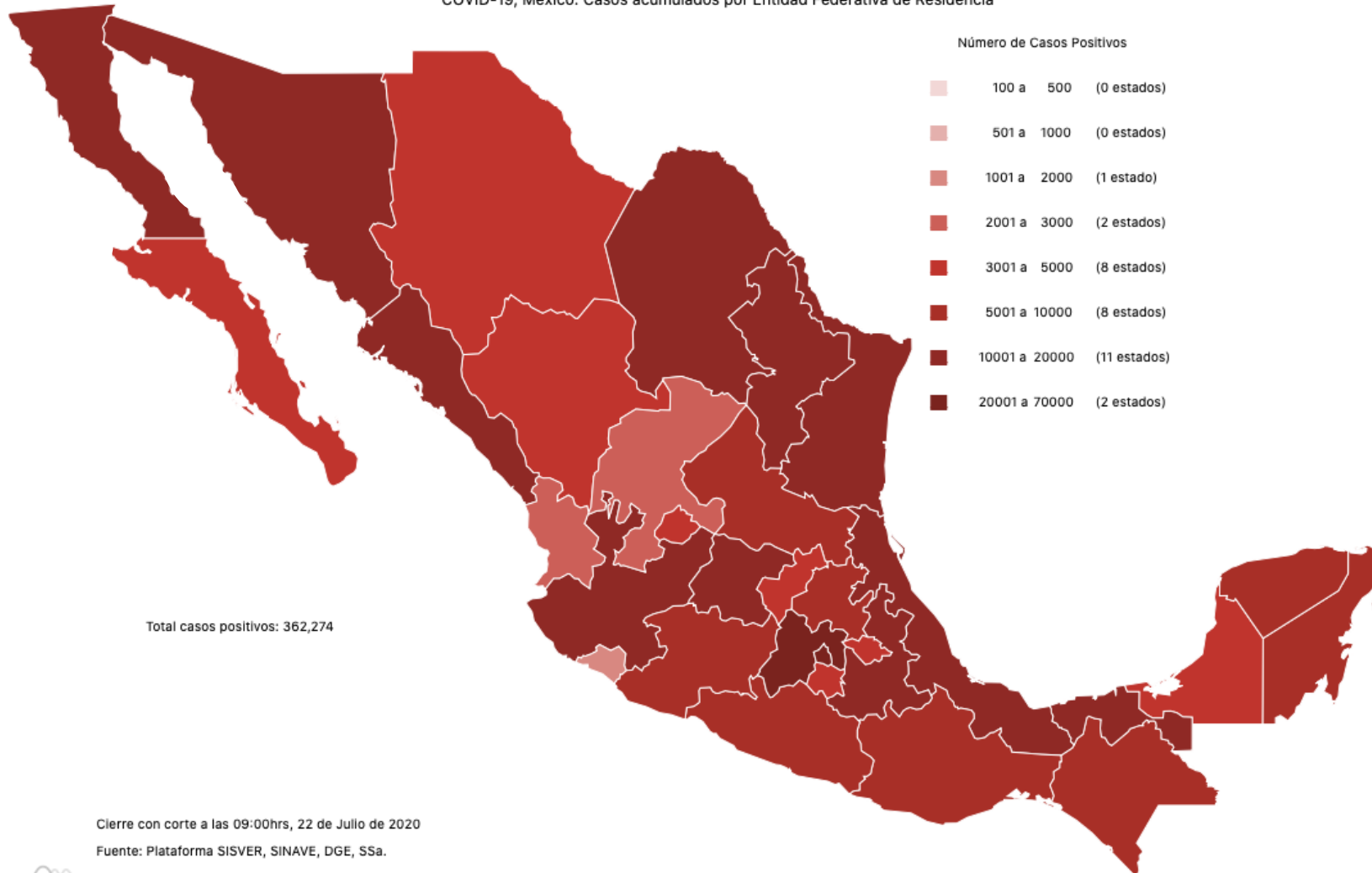


GOBIERNO DEL ESTADO DE
GUERRERO
2015 - 2021

**RIESGO
ALTO**

PANORAMA NACIONAL (22-jul-2020)

COVID-19, México: Casos acumulados por Entidad Federativa de Residencia



362,274

Confirmados

87,905

Sospechosos

411,673

Negativos

41,190

Defunciones

861,852

Personas estudiadas

30,044

Activos

Cierre con corte a las 09:00hrs, 22 de Julio de 2020

Fuente: Plataforma SISVER, SINAVE, DGE, SSa.





GUERRERO
NOS NECESITA A TODOS



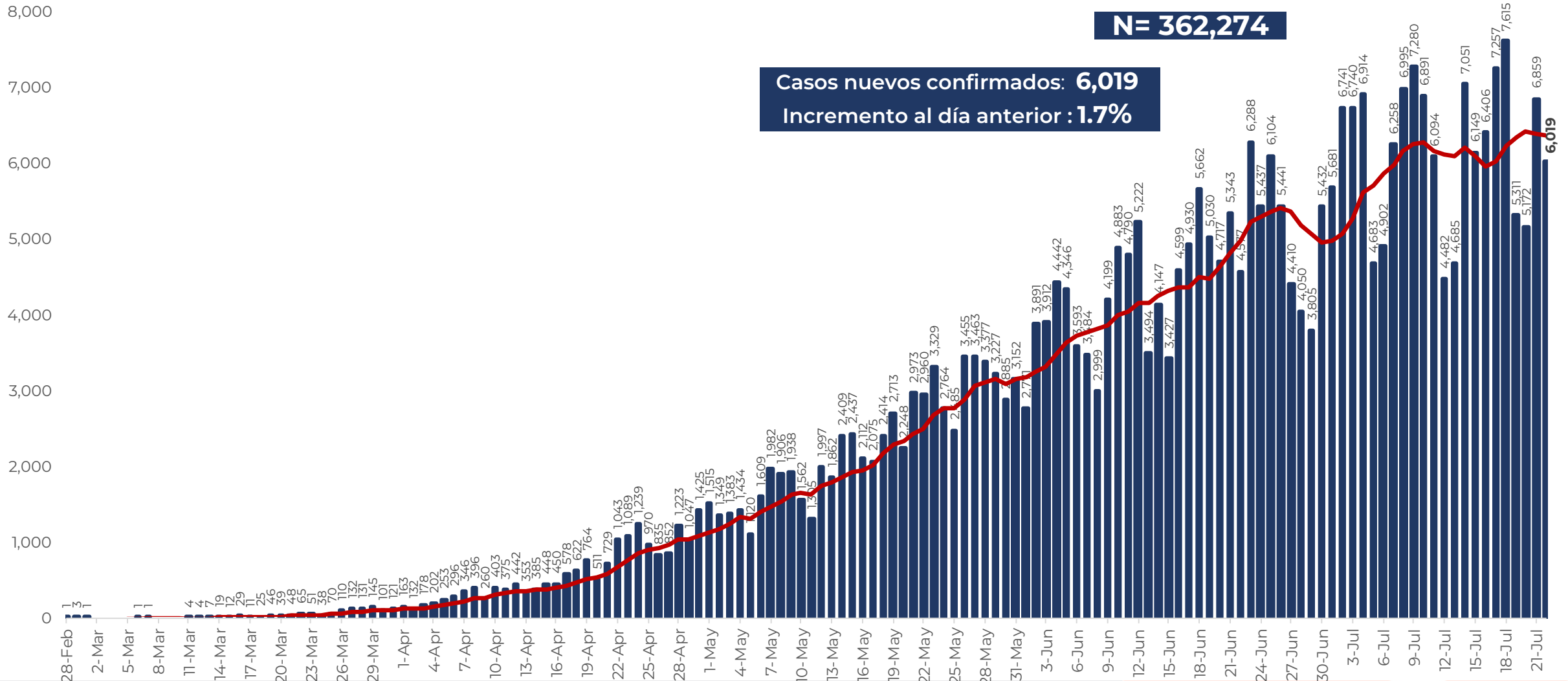
Secretaría
de Salud



GOBIERNO DEL ESTADO DE
GUERRERO
2015 - 2021

**RIESGO
ALTO**

EVOLUCIÓN DE CASOS NUEVOS NIVEL NACIONAL (22-Jul-2020)





GUERRERO
NOS NECESITA A TODOS



Secretaría
de Salud



GOBIERNO DEL ESTADO DE
GUERRERO
2015 - 2021

SEMÁFORO DE RIESGO EPIDÉMICO para (SEMANA 30) 20 al 26 de julio

**RIESGO
ALTO**



14 estados

18 estados

Nivel de riesgo
epidémico



Máximo

Alto

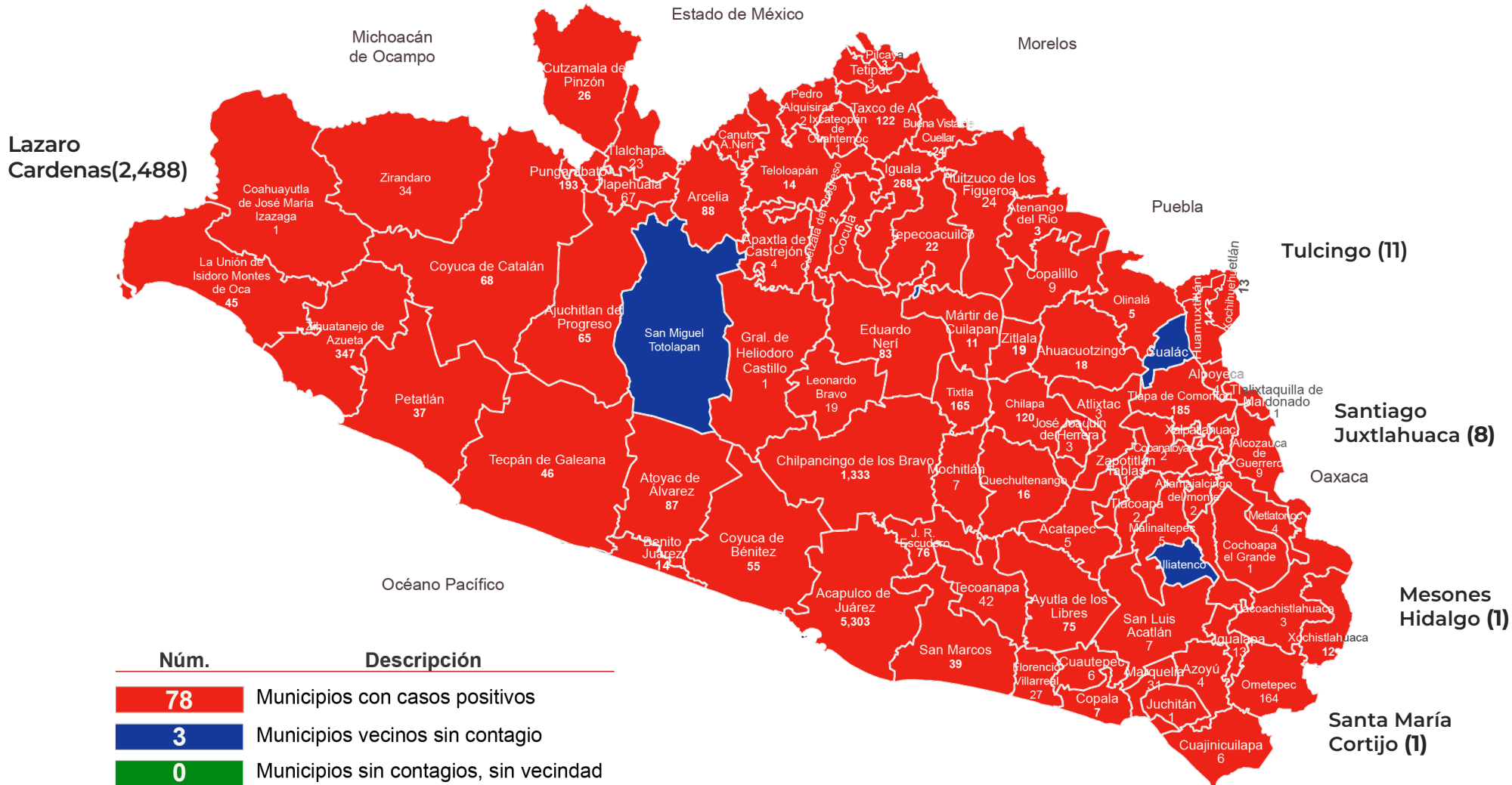
Medio

Bajo



PANORAMA ESTATAL (23-jul-2020)

**RIESGO
ALTO**



9,575

Total de casos CONFIRMADOS

977

Total de casos SOSPECHOSOS

5,979

Total de casos NEGATIVOS

1,280

Total de DEFUNCIONES

16,531

Total de estudios realizados

5,987

Total de Recuperados

1,040

Total de Casos activos

Lazaro Cardenas(2,488)

Puebla

Tulcingo (11)

Santiago Juxtlahuaca (8)

Oaxaca

Mesones Hidalgo (1)

Santa María Cortijo (1)

Michoacán de Ocampo

Estado de México

Morelos

Océano Pacífico



GUERRERO
NOS NECESITA A TODOS



Secretaría
de Salud



GOBIERNO DEL ESTADO DE
GUERRERO
2015 - 2021



DETECCIÓN DE CASOS NUEVOS



GUERRERO
NOS NECESITA A TODOS



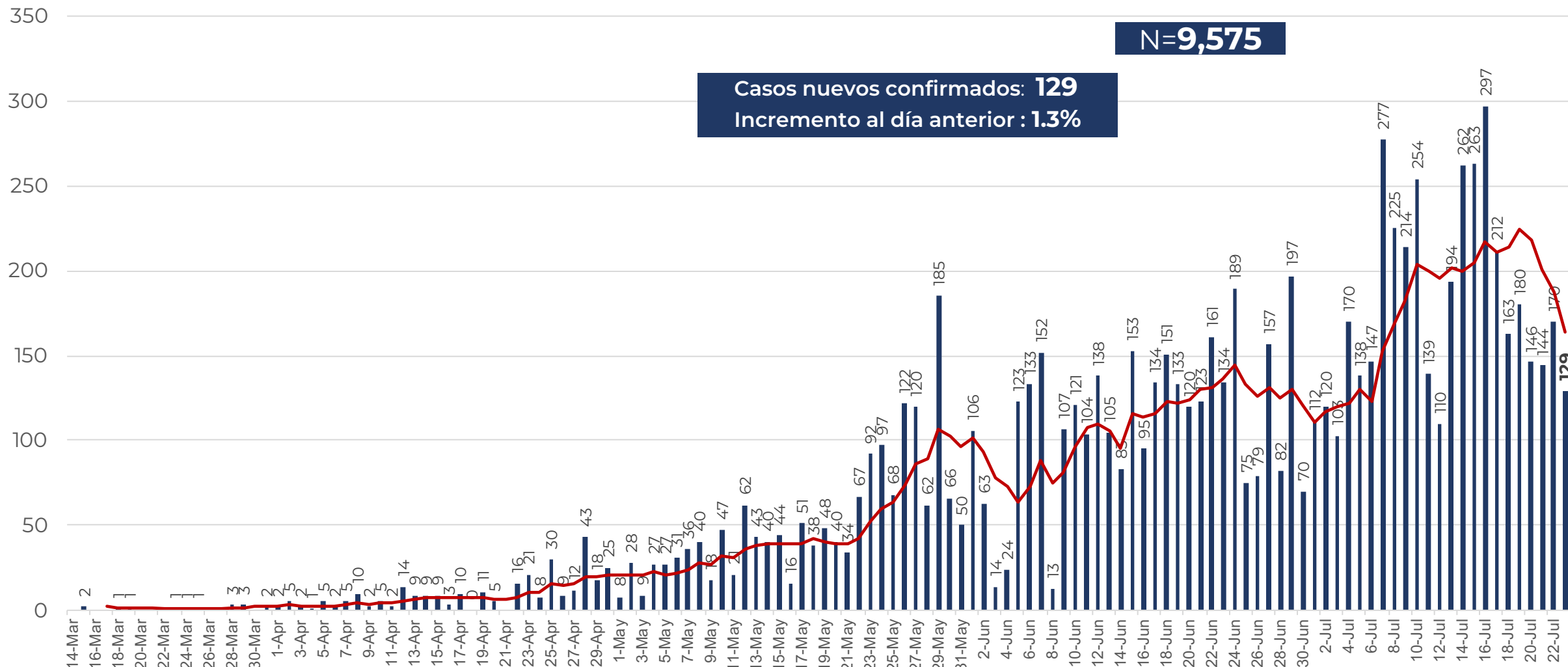
Secretaría
de Salud



GOBIERNO DEL ESTADO DE
GUERRERO
2015 - 2021

**RIESGO
ALTO**

DETECCIÓN DE CASOS NUEVOS



FUENTE: SINAVE/DGE/SS: Sistema de Vigilancia Epidemiológica de COVID-19 corte de las 20:00 hrs. al 21 de julio del 2020.

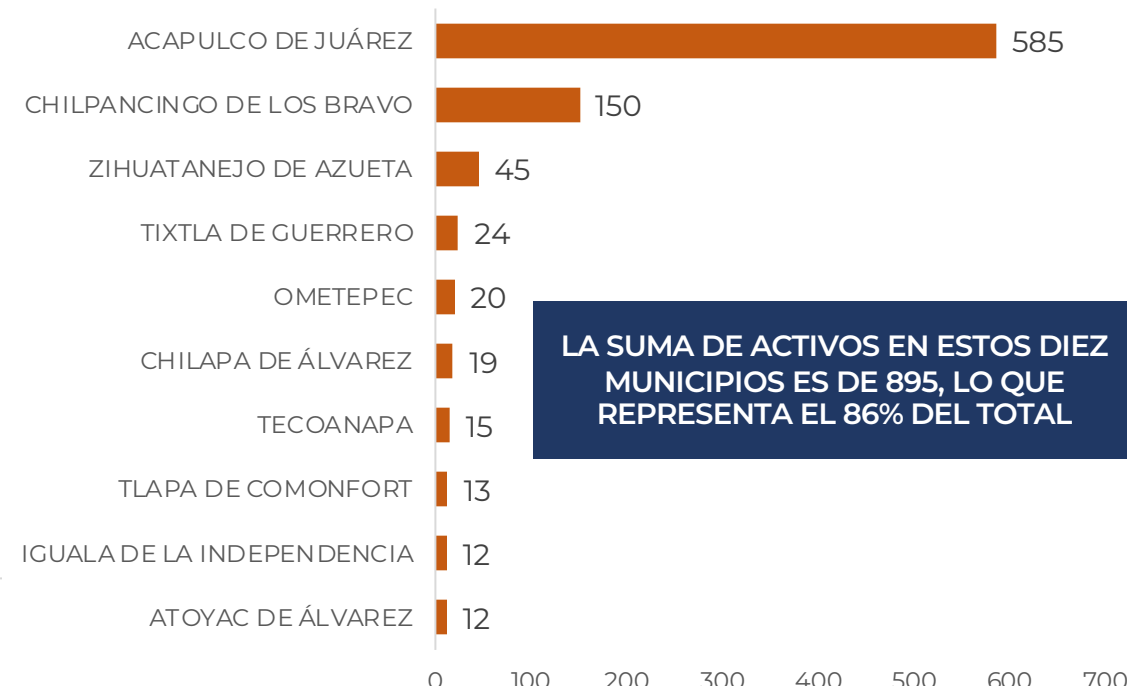
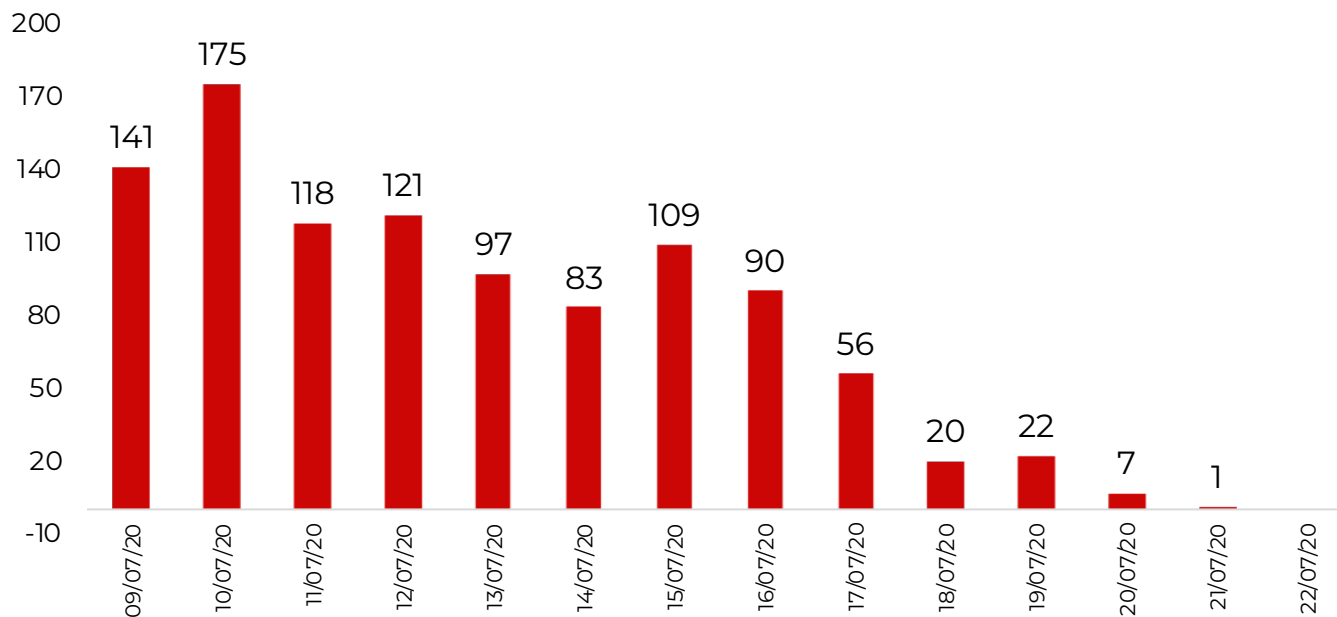


DISTRIBUCIÓN DE MUNICIPIOS POR DÍAS Y CON MAYOR NÚMERO DE ACTIVOS (Del 9 al 22 de julio)

**RIESGO
ALTO**

N=1,040

Activos en los últimos 14 días



**LA SUMA DE ACTIVOS EN ESTOS DIEZ
MUNICIPIOS ES DE 895, LO QUE
REPRESENTA EL 86% DEL TOTAL**



MUNICIPIOS CON MAYOR NÚMERO DE CASOS Y DEFUNCIONES

**RIESGO
ALTO**

No.PROG	MUNICIPIO	Total estatal de casos 9,575		Total estatal de Defunciones 1,280		LETALIDAD (%)
		CASOS	%	DEFUNCIONES	%	
1	ACAPULCO DE JUÁREZ	5,303	55%	673	53%	13%
2	CHILPANCINGO DE LOS BRAVO	1,333	14%	126	10%	9%
3	ZIHUATANEJO DE AZUETA	347	4%	48	4%	14%
4	IGUALA DE LA INDEPENDENCIA	268	3%	86	7%	32%
5	PUNGARABATO	193	2%	28	2%	15%
6	TLAPA DE COMONFORT	185	2%	40	3%	22%
7	OMETEPEC	164	2%	15	1%	9%
8	TIXTLA DE GUERRERO	165	2%	7	1%	4%
9	TAXCO DE ALARCÓN	122	1%	41	3%	34%
10	CHILAPA DE ÁLVAREZ	120	1%	16	1.3%	13%
11	ARCELIA	88	1%	8	1%	9%
12	ATOYAC DE ÁLVAREZ	87	1%	12	1%	14%
13	EDUARDO NERI	83	1%	18	1.4%	22%
14	JUAN R. ESCUDERO	76	1%	2	0%	3%
15	AYUTLA DE LOS LIBRES	75	1%	10	1%	13%

TASA DE LETALIDAD= NÚMERO DE DEFUNCIONES *100/ TOTAL DE CASOS POSITIVOS



GUERRERO
NOS NECESITA A TODOS



Secretaría
de Salud



GOBIERNO DEL ESTADO DE
GUERRERO
2015 - 2021



TENDENCIA DE OCURRENCIA DE CASOS



GUERRERO
NOS NECESITA A TODOS



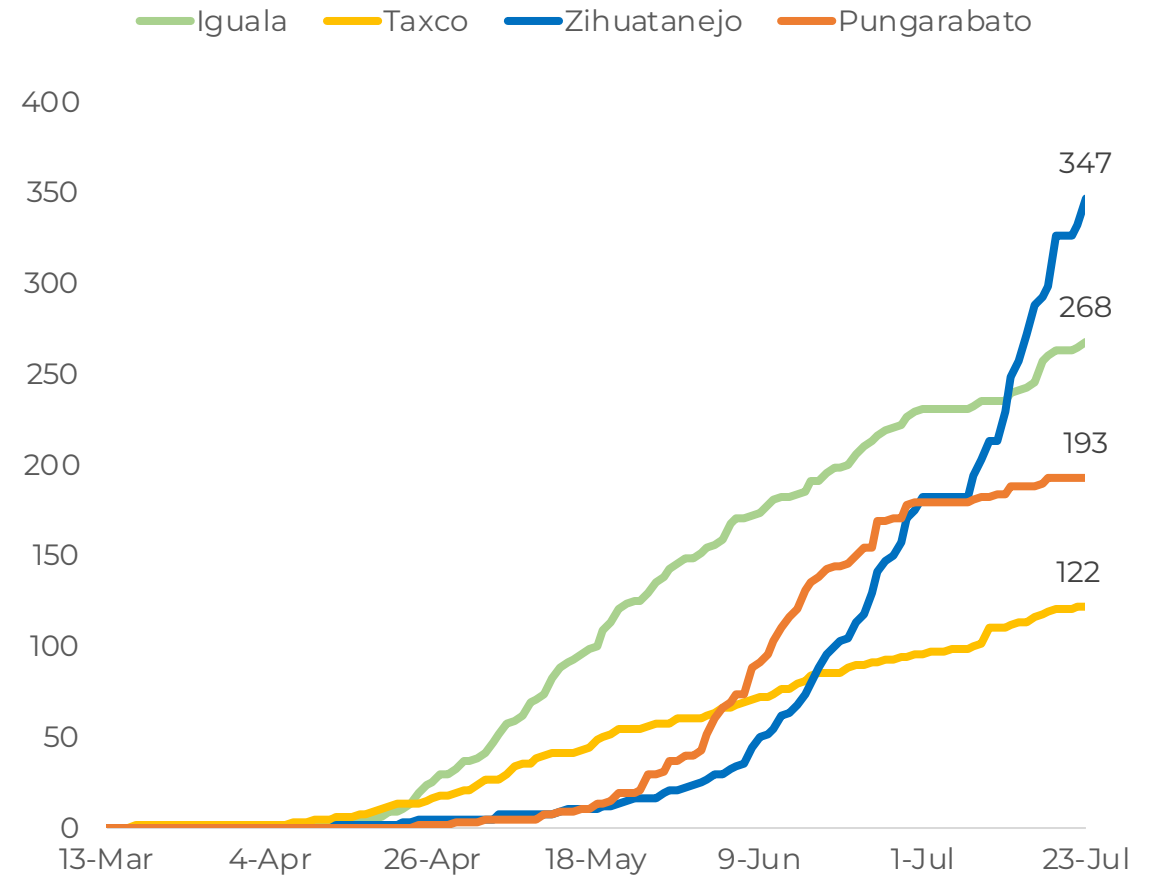
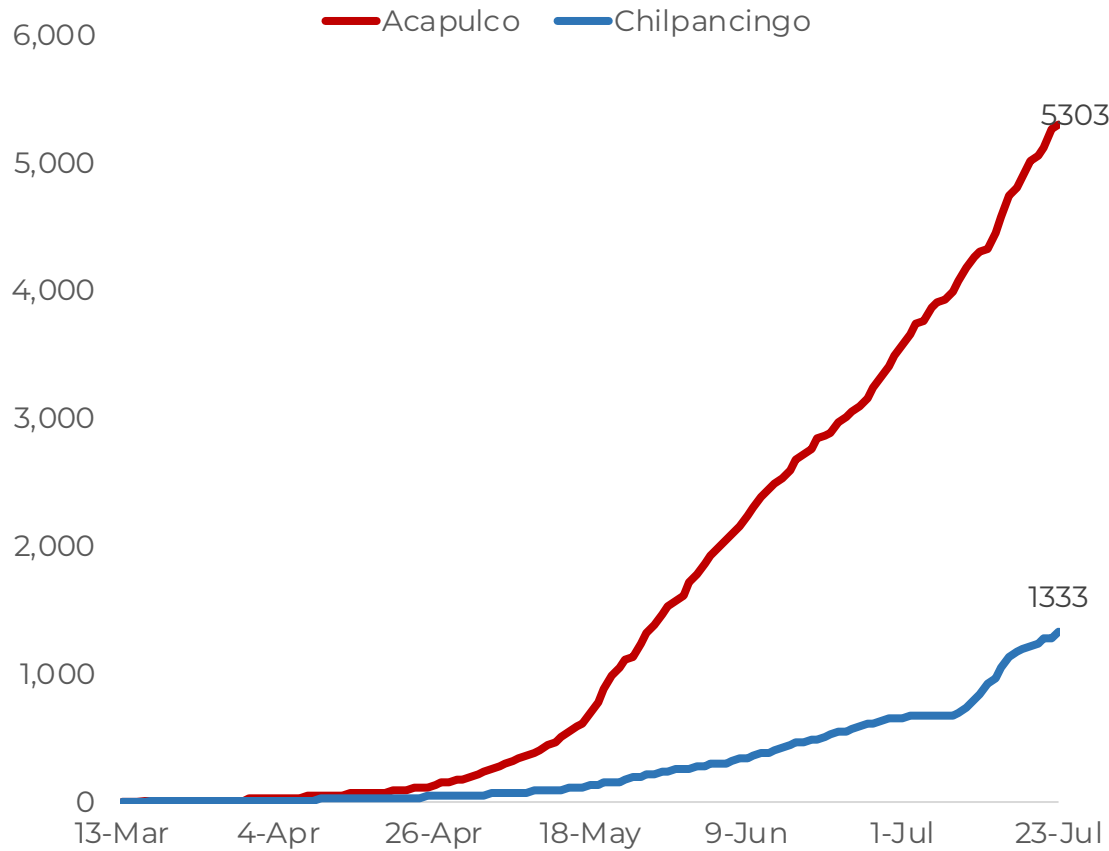
Secretaría
de Salud



GOBIERNO DEL ESTADO DE
GUERRERO
2015 - 2021

CASOS DE MUNICIPIOS PRIORITARIOS (CORTE 23-JUL-2020)

**RIESGO
ALTO**





**RIESGO
ALTO**

CASOS Y DEFUNCIONES POR GRUPOS DE EDAD

GRUPOS DE EDAD	POSITIVOS		DEFUNCIONES		LETALIDAD POR 100 CASOS
	n	%	n	%	
<25	655	7%	13	1.0%	2%
25 A 59	6,599	69%	424	33%	6%
> 60	2,321	24%	843	66%	36%
TOTAL	9,575	100%	1,280	100%	13%

TASA DE LETALIDAD= NÚMERO DE DEFUNCIONES *100/ TOTAL DE CASOS POSITIVOS



GUERRERO
NOS NECESITA A TODOS




Secretaría
de Salud



GOBIERNO DEL ESTADO DE
GUERRERO
2015 - 2021

**RIESGO
ALTO**



TENDENCIA DE HOSPITALIZACIÓN



INFORMACIÓN DE PACIENTES HOSPITALIZADOS EN TIEMPO REAL (Día a Día)

**RIESGO
ALTO**

TIPO DE PACIENTE	SOSPECHOSOS	CONFIRMADOS	TOTAL
HOSPITALIZADO ESTABLE	89	43	132
HOSPITALIZADO GRAVE	63	49	112
HOSPITALIZADO CRÍTICO (INTUBADO)	11	31	42
TOTAL	163	123	286

CONDICIÓN	SOSPECHOSOS	CONFIRMADOS	TOTAL
DEFUNCIONES ACUMULADAS	0	1,280	1,280

Corte: **22 de julio de 2020**

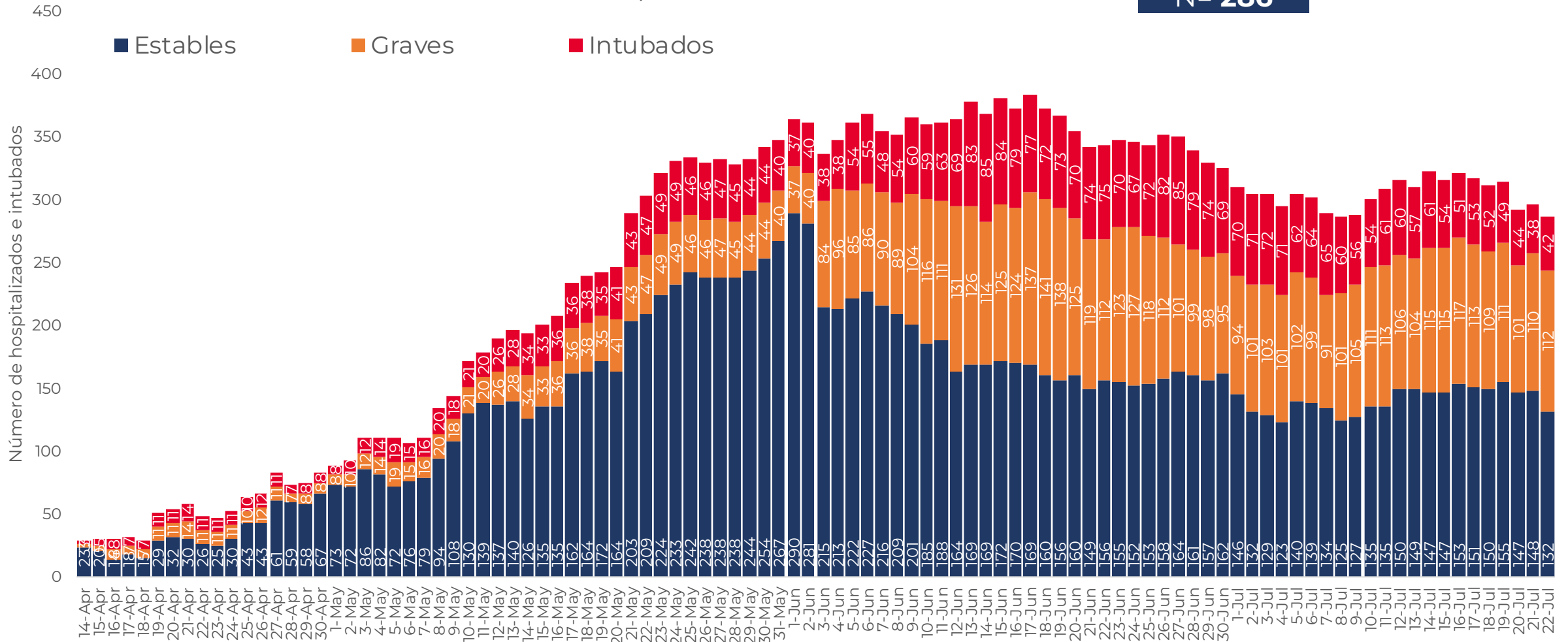


**RIESGO
ALTO**

TENDENCIA DE HOSPITALIZADOS COVID-19

Número de hospitalizados e intubados en Guerrero

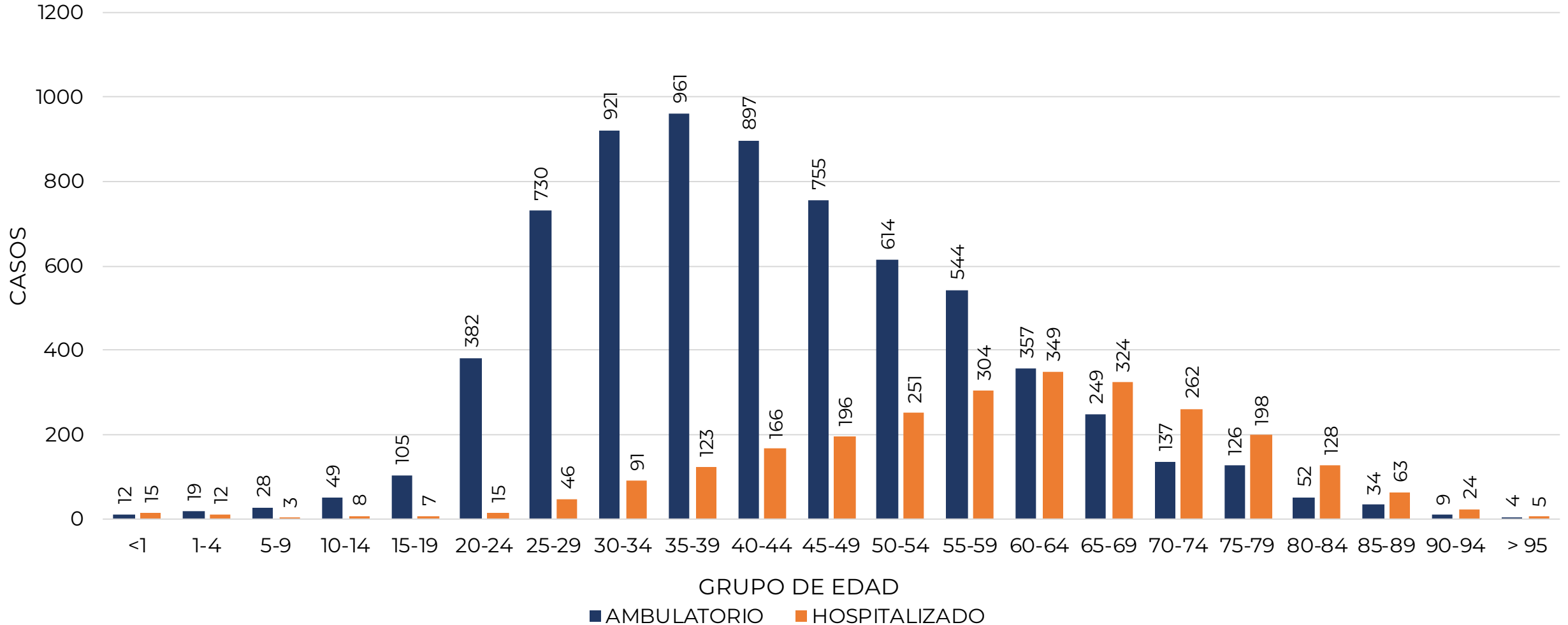
N = 286





CASOS CONFIRMADOS POR TIPO DE PACIENTE Y GRUPO DE EDAD

**RIESGO
ALTO**



FUENTE: SINAVE/DGE/SS: Sistema de Vigilancia Epidemiológica de COVID-19 corte de las 20:00 hrs. al 21 de julio del 2020.



GUERRERO
NOS NECESITA A TODOS



Secretaría
de Salud



GOBIERNO DEL ESTADO DE
GUERRERO
2015 - 2021



PORCENTAJE DE OCUPACIÓN HOSPITALARIA



CONCENTRADO SECTORIAL, DISPONIBILIDAD DE CAMAS (22-jul-2020)

**RIESGO
ALTO**

Corte (21-jul-2020)	DESCRIPCIÓN	TOTAL SECTORIAL		
		NÚMERO	OCUPACIÓN	% DE OCUPACIÓN
	CAMAS COVID	824	286 (-10)	35%
	CAMAS NO COVID	829	431 (+39)	52%
	TOTAL	1,653	717	43%

Corte (20-jul-2020)	DESCRIPCIÓN	TOTAL SECTORIAL		
		NÚMERO	OCUPACIÓN	% DE OCUPACIÓN
	CAMAS COVID	824	296	36%
	CAMAS NO COVID	829	392	47%
	TOTAL	1,653	688	42%



GUERRERO
NOS NECESITA A TODOS



Secretaría
de Salud



GOBIERNO DEL ESTADO DE
GUERRERO
2015 - 2021

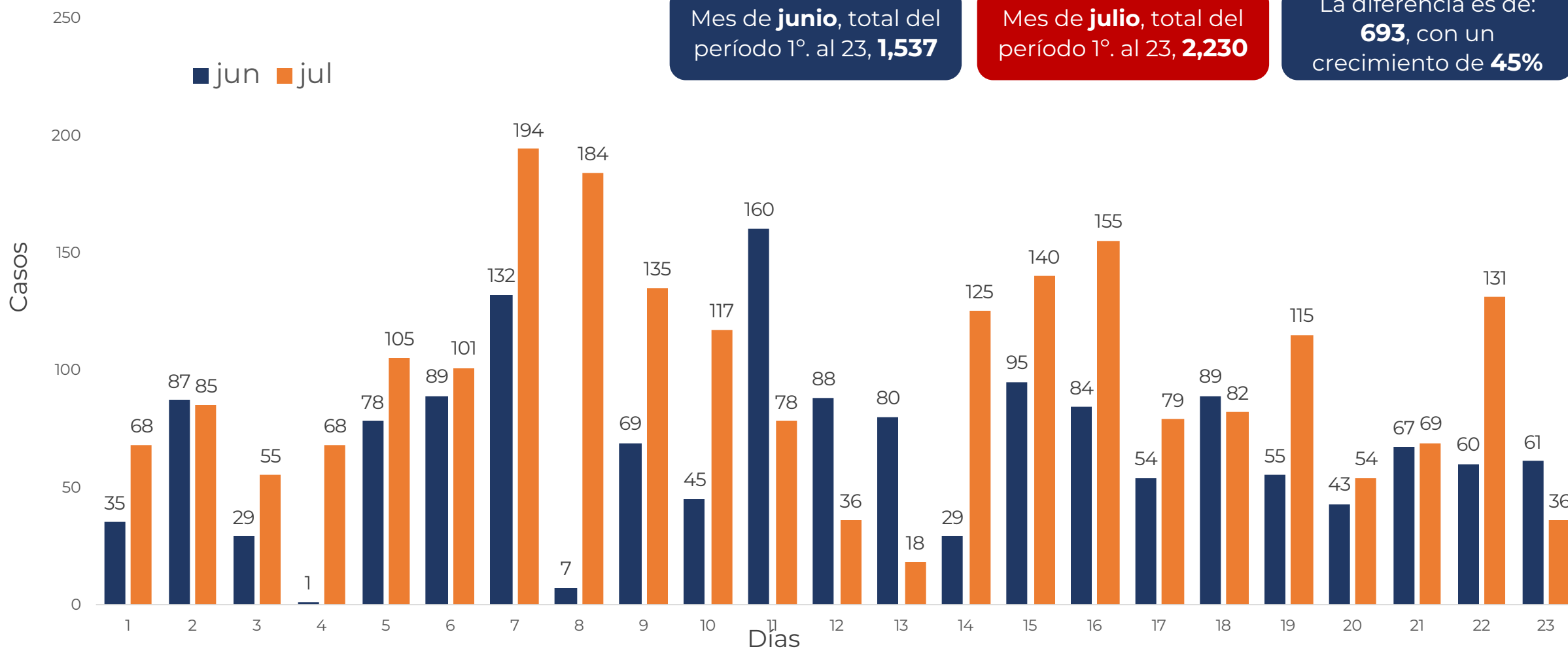
CASOS NOTIFICADOS DE COVID-19 EN ACAPULCO

**RIESGO
ALTO**

Mes de **junio**, total del período 1°. al 23, **1,537**

Mes de **julio**, total del período 1°. al 23, **2,230**

La diferencia es de:
693, con un crecimiento de **45%**





**CONCENTRADO REGIONAL (ACAPULCO DE JUÁREZ),
DISPONIBILIDAD DE CAMAS COVID (23-JUL-2020)**

**RIESGO
ALTO**

Nombre del Hospital	COVID			No COVID		
	Camas	Ocupación	%	Camas	Ocupación	%
Acapulco de Juárez (ISSSTE)	31	25	80.6%	51	27	52.9%
Hospital Naval Acapulco	16	16	100.0%	24	8	33.3%
Hospital Militar Regional de Acapulco	25	18	72.0%	0	0	0.0%
HGR No. 1 Vicente Guerrero Acapulco (IMSS)	143	52	36.4%	188	141	75.0%
HG. de Renacimiento (SSA)	45	23	51.1%	25	22	88.0%
HG. de Acapulco (SSA)	77	31	40.3%	43	26	60.5%
CRIT Acapulco	43	0	0.0%	0	0	0.0%
Total	380	165	43.4%	331	224	67.7%



GUERRERO
NOS NECESITA A TODOS



Secretaría
de Salud



GOBIERNO DEL ESTADO DE
GUERRERO
2015 - 2021

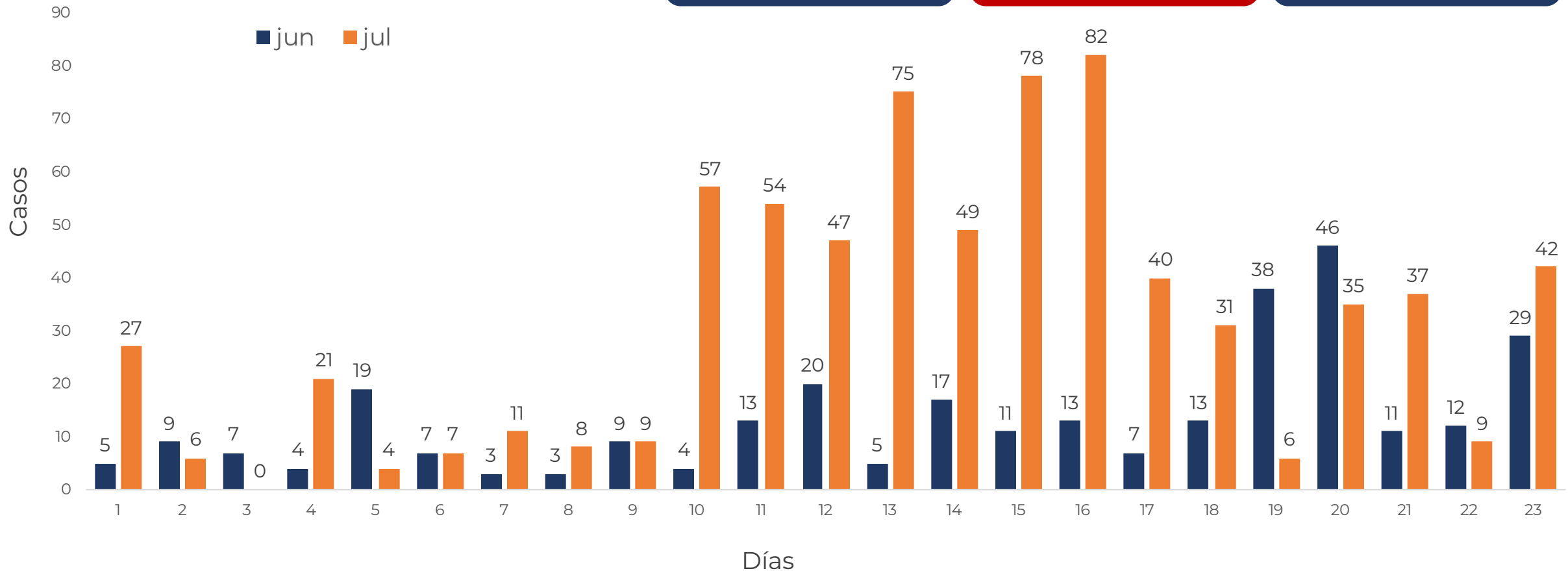
**RIESGO
ALTO**

CASOS NOTIFICADOS DE COVID-19 EN CHILPANCINGO

Mes de **junio**, total del período 1º. al 23, **305**

Mes de **julio**, total del período 1º. al 23, **735**

La diferencia es de: **430**, con un crecimiento de **141%**





**CONCENTRADO REGIONAL (CHILPANCINGO DE LOS BRAVO),
DISPONIBILIDAD DE CAMAS COVID (23-JUL-2020)**

**RIESGO
ALTO**

Nombre del Hospital	COVID			No COVID		
	Camas	Ocupación	%	Camas	Ocupación	%
HG. de Chilpancingo de los Bravo (SSA)	61	24	● 39.3%	104	41	● 39.4%
HGSZMF No. 3 Chilpancingo (IMSS)	14	2	● 14.3%	11	6	● 54.5%
Chilpancingo de los Bravo (ISSSTE)	12	6	● 50.0%	44	14	● 31.8%
Unidad Hospitalaria 6/O. Batallon de Ingenier	30	5	● 16.7%	0	0	● 0.0%
Hospital Militar Regional de Chilpancingo	30	8	● 26.7%	0	0	● 0.0%
Total	147	45	● 30.6%	159	61	● 38.4%



GUERRERO
NOS NECESITA A TODOS



Secretaría
de Salud



GOBIERNO DEL ESTADO DE
GUERRERO
2015 - 2021

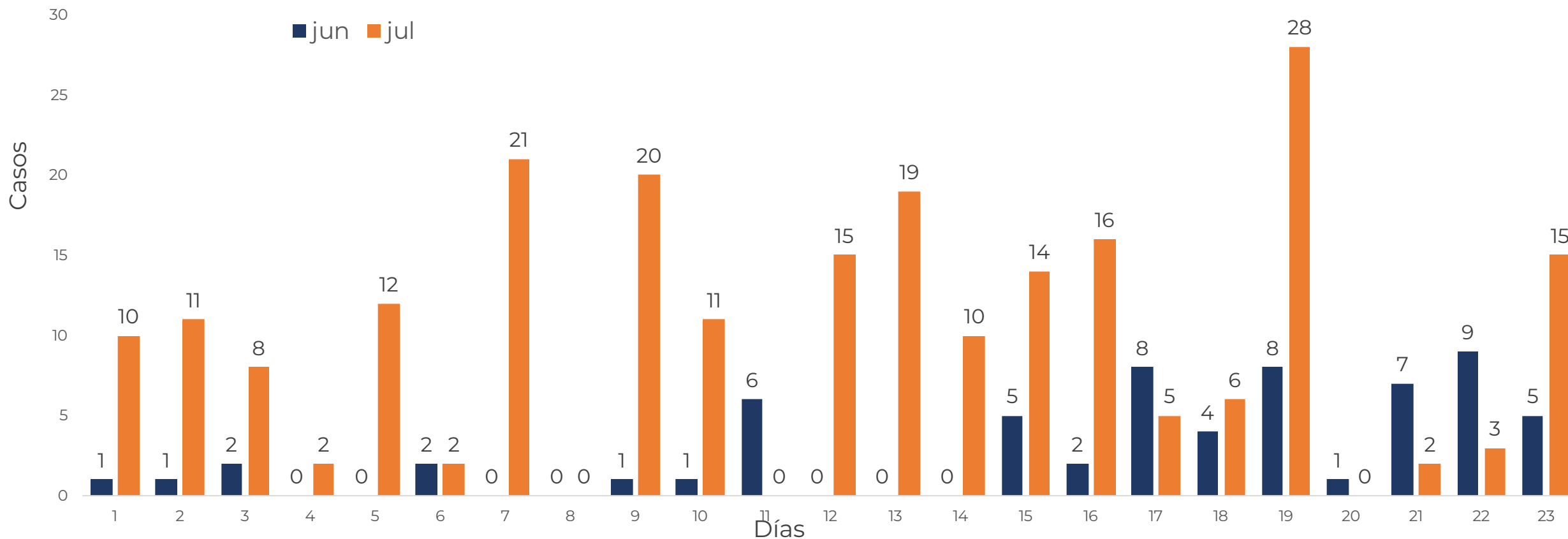
CASOS NOTIFICADOS DE COVID-19 EN ZIHUATANEJO

**RIESGO
ALTO**

Mes de **junio**, total del período 1°. al 23, **63**

Mes de **julio**, total del período 1°. al 23, **230**

La diferencia es de:
157, con un crecimiento de **265%**





**CONCENTRADO REGIONAL (ZIHUATANEJO DE AZUETA),
DISPONIBILIDAD DE CAMAS COVID (23-JUL-2020)**

**RIESGO
ALTO**

Nombre del Hospital	COVID			No COVID		
	Camas	Ocupación	%	Camas	Ocupación	%
HG. de Zihuatanejo (SSA)	53	6	● 11.3%	42	18	● 42.9%
HGZMF No. 8 Zihuatanejo (IMSS)	12	1	● 8.3%	34	6	● 17.6%
Total	65	7	● 10.8%	76	24	● 31.6%



GUERRERO
NOS NECESITA A TODOS



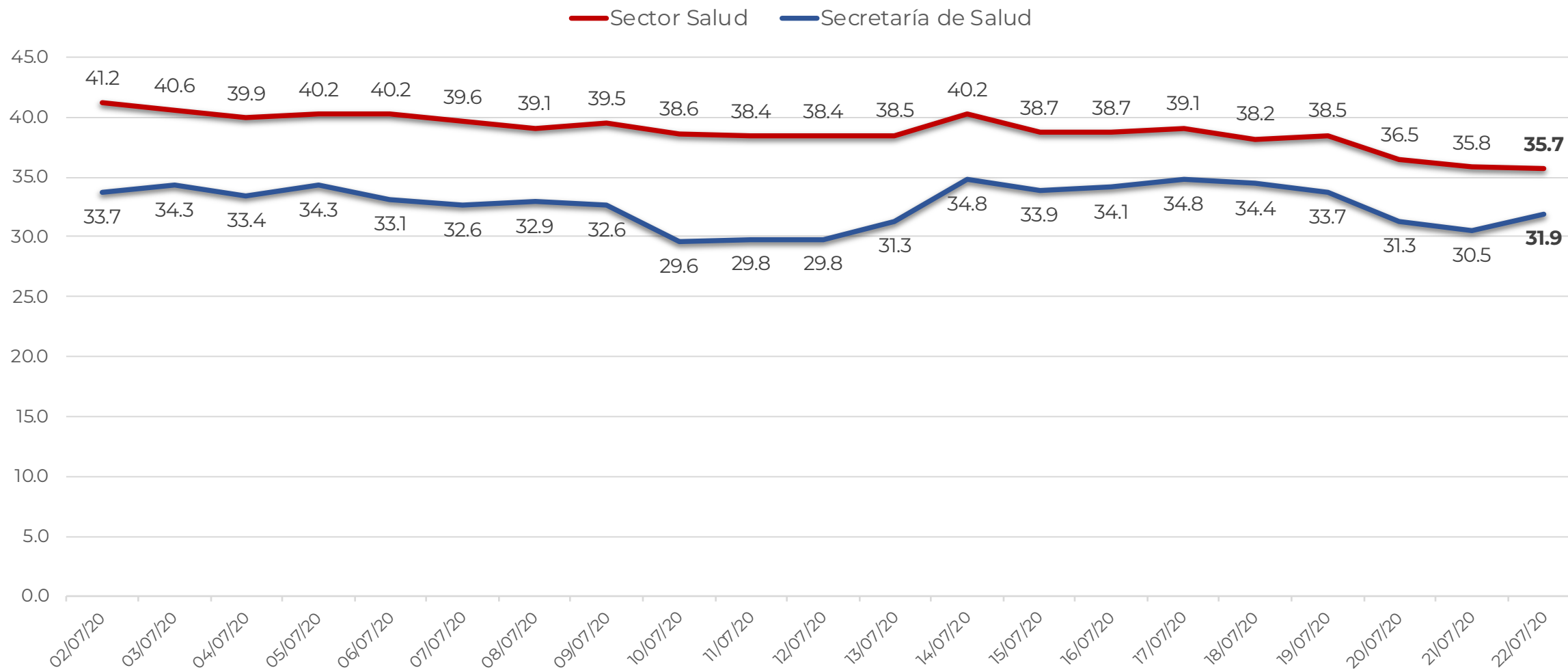
Secretaría
de Salud



GOBIERNO DEL ESTADO DE
GUERRERO
2015 - 2021

OCUPACIÓN HOSPITALARIA DEL SECTOR (22-JUL-2020)

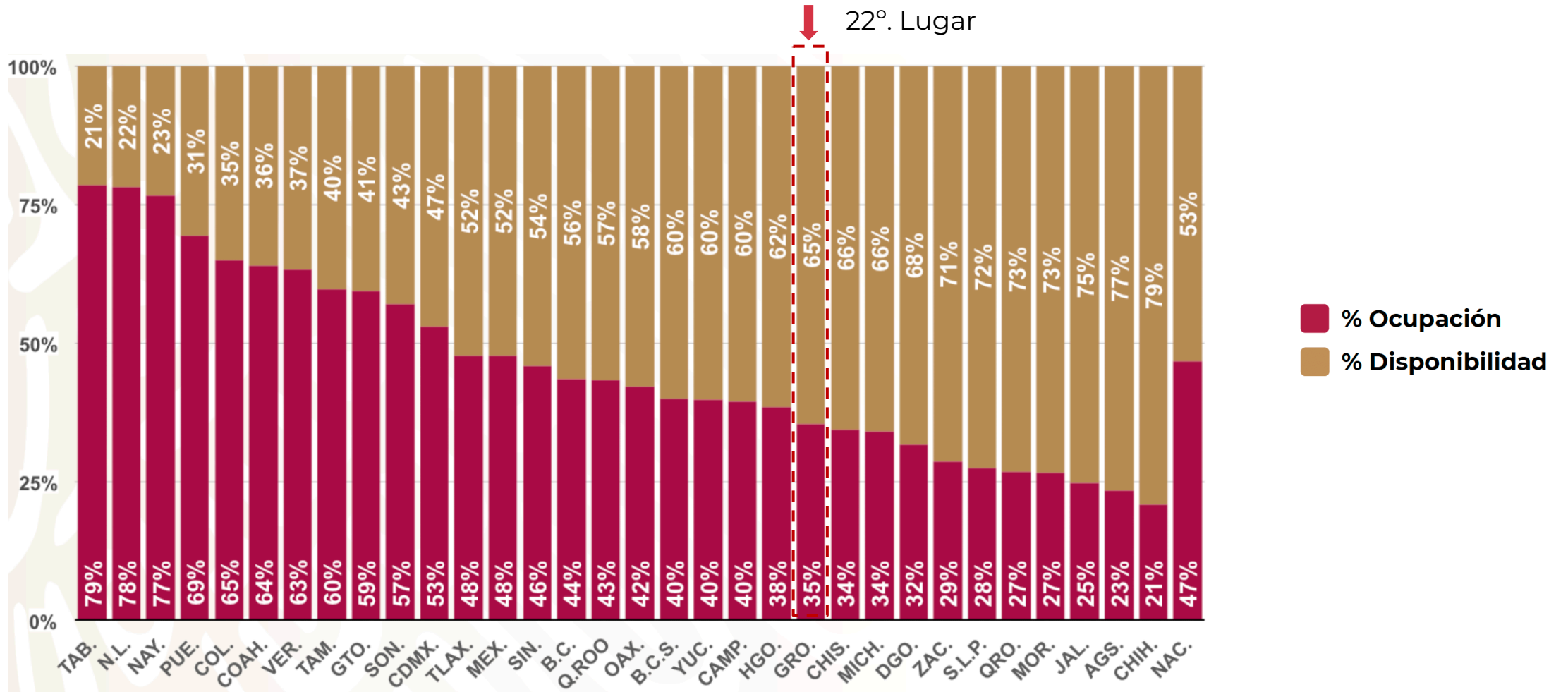
**RIESGO
ALTO**





**RIESGO
ALTO**

DISPONIBILIDAD CAMAS HOSPITALIZACIÓN GENERAL (22-jul-2020)





**RIESGO
ALTO**

DISPONIBILIDAD CAMAS CON VENTILADOR (22-jul-2020)

