



GUERRERO
NOS NECESITA A TODOS



Secretaría
de Salud



GOBIERNO DEL ESTADO DE
GUERRERO
2015 - 2021


314 TRANSMISIONES



uso obligatorio

¡PÓNTELO! ¡PÓNSELO!

SEMÁFORO
ROJO



RIESGO MÁXIMO
DE CONTAGIO DE COVID-19

EVOLUCIÓN DIARIA
#ServirSinLímites

23 DE FEBRERO DE 2021



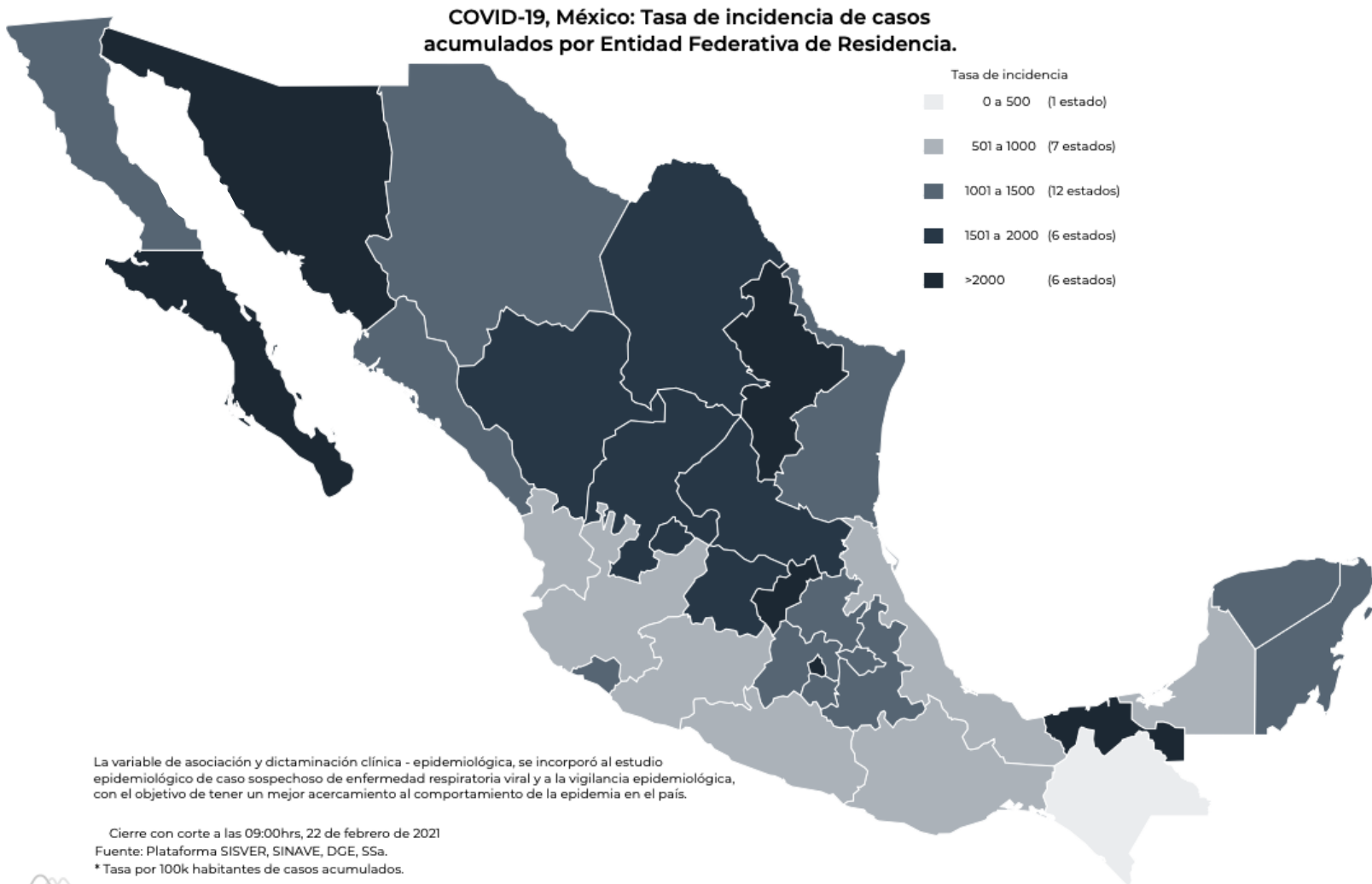
uso obligatorio

¡PÓNTELO! ¡PÓNSELO!



PANORAMA NACIONAL (22-Feb-2021)

**RIESGO
MÁXIMO**



2,043,632

Confirmados

434,639

Sospechosos totales

2,806,852

Negativos

180,536

Defunciones

5,285,123

Personas notificadas

47,168

Activos

La variable de asociación y dictaminación clínica - epidemiológica, se incorporó al estudio epidemiológico de caso sospechoso de enfermedad respiratoria viral y a la vigilancia epidemiológica, con el objetivo de tener un mejor acercamiento al comportamiento de la epidemia en el país.

Cierre con corte a las 09:00hrs, 22 de febrero de 2021
Fuente: Plataforma SISVER, SINAVE, DGE, SSa.
* Tasa por 100k habitantes de casos acumulados.





GUERRERO
NOS NECESITA A TODOS



Secretaría
de Salud



GOBIERNO DEL ESTADO DE
GUERRERO
2015 - 2021

SEMAFORO DE RIESGO EPIDEMICO
(Del 15 al 28 de febrero de 2021)

**RIESGO
MÁXIMO**

SE 8



2 estados

21 estados

8 estados

1 estado



MÁXIMO



ALTO



MEDIO



BAJO



GUERRERO
NOS NECESITA A TODOS



Secretaría
de Salud



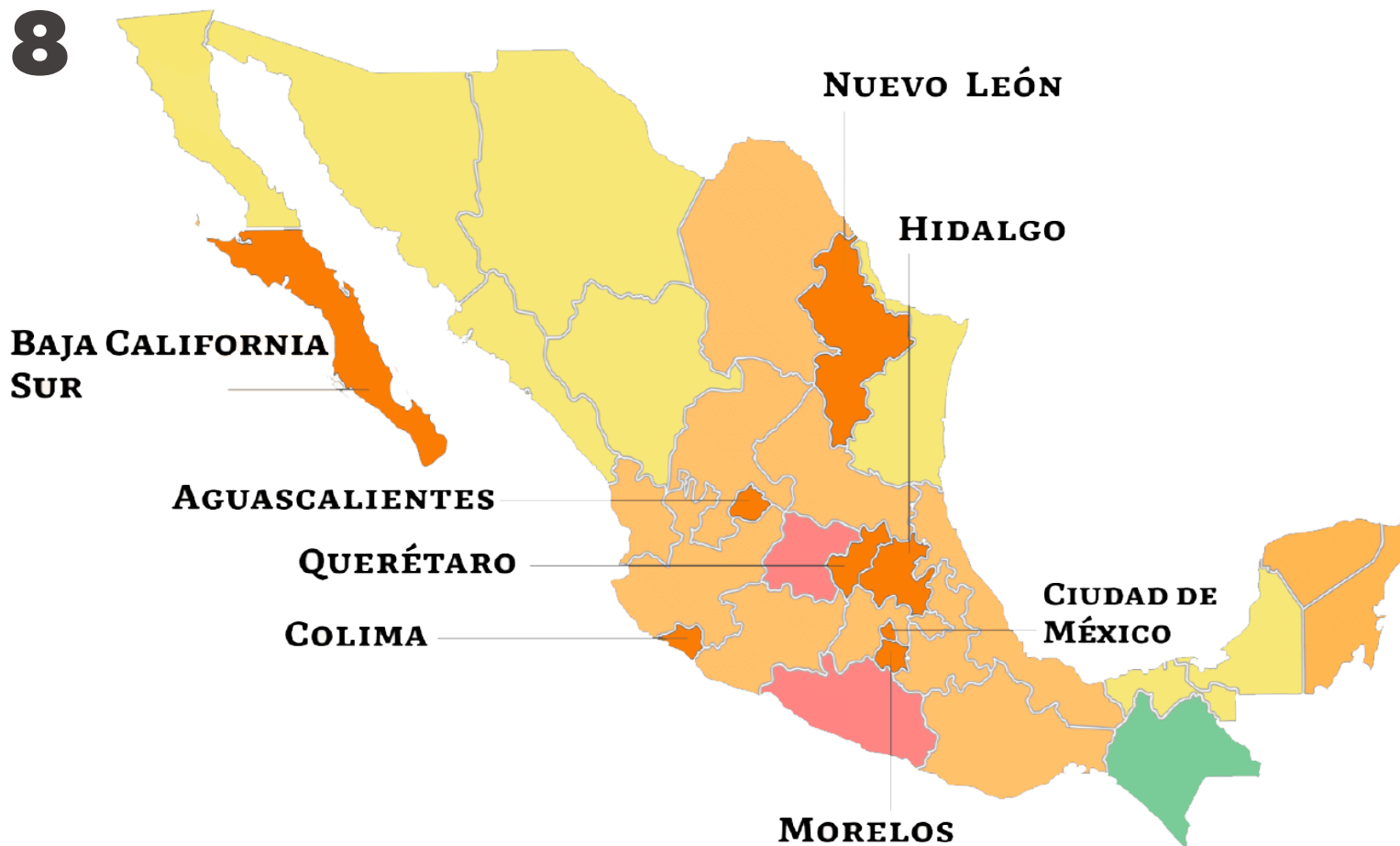
GOBIERNO DEL ESTADO DE
GUERRERO
2015 - 2021

SEMAFORO DE RIESGO EPIDEMICO

Entidades con mayor puntaje en naranja

RIESGO MÁXIMO

SE 8



2 estados

21 estados

8 estados

1 estado





GUERRERO
NOS NECESITA A TODOS



Secretaría
de Salud



GOBIERNO DEL ESTADO DE
GUERRERO
2015 - 2021

**RIESGO
MÁXIMO**



DETECCIÓN DE CASOS NUEVOS



GUERRERO
NOS NECESITA A TODOS



Secretaría
de Salud



GOBIERNO DEL ESTADO DE
GUERRERO
2015 - 2021

EVOLUCIÓN DE CASOS NUEVOS NIVEL NACIONAL (22-Feb-2021)

**RIESGO
MÁXIMO**

2,043,632

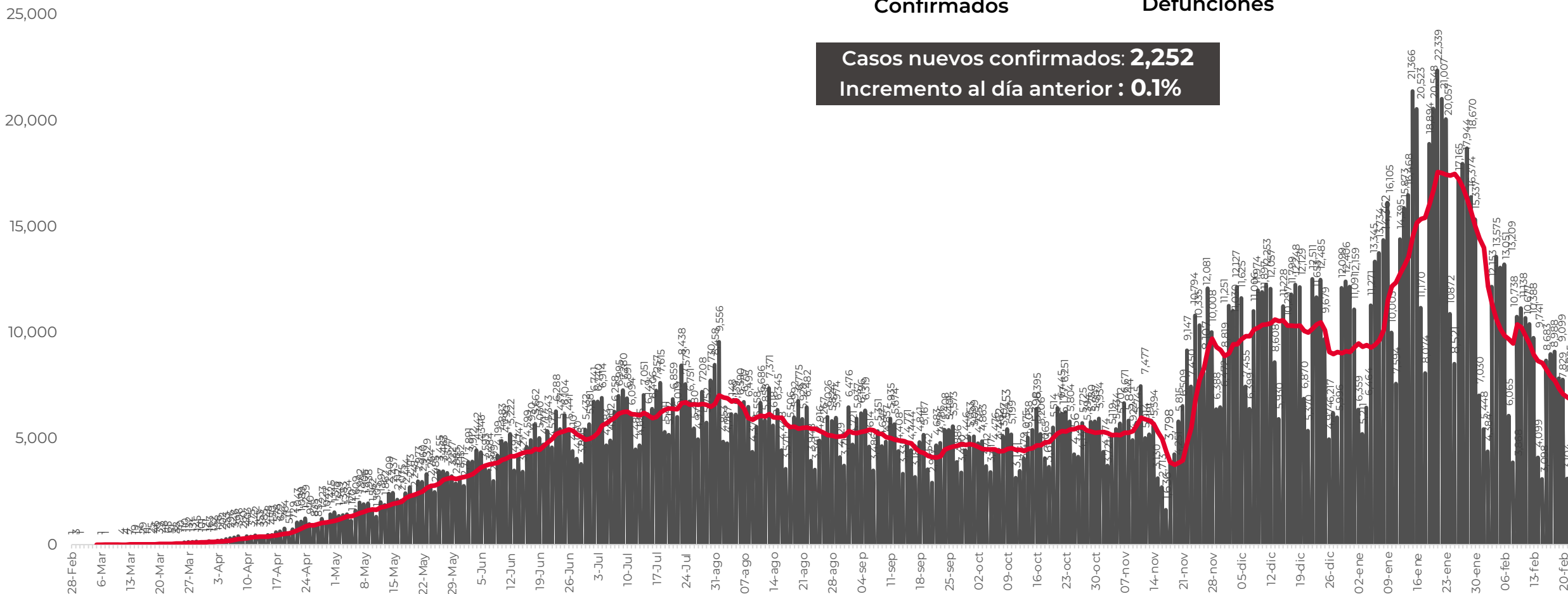
Confirmados

180,536

Defunciones

Casos nuevos confirmados: **2,252**

Incremento al día anterior : **0.1%**





GUERRERO
NOS NECESITA A TODOS



Secretaría
de Salud



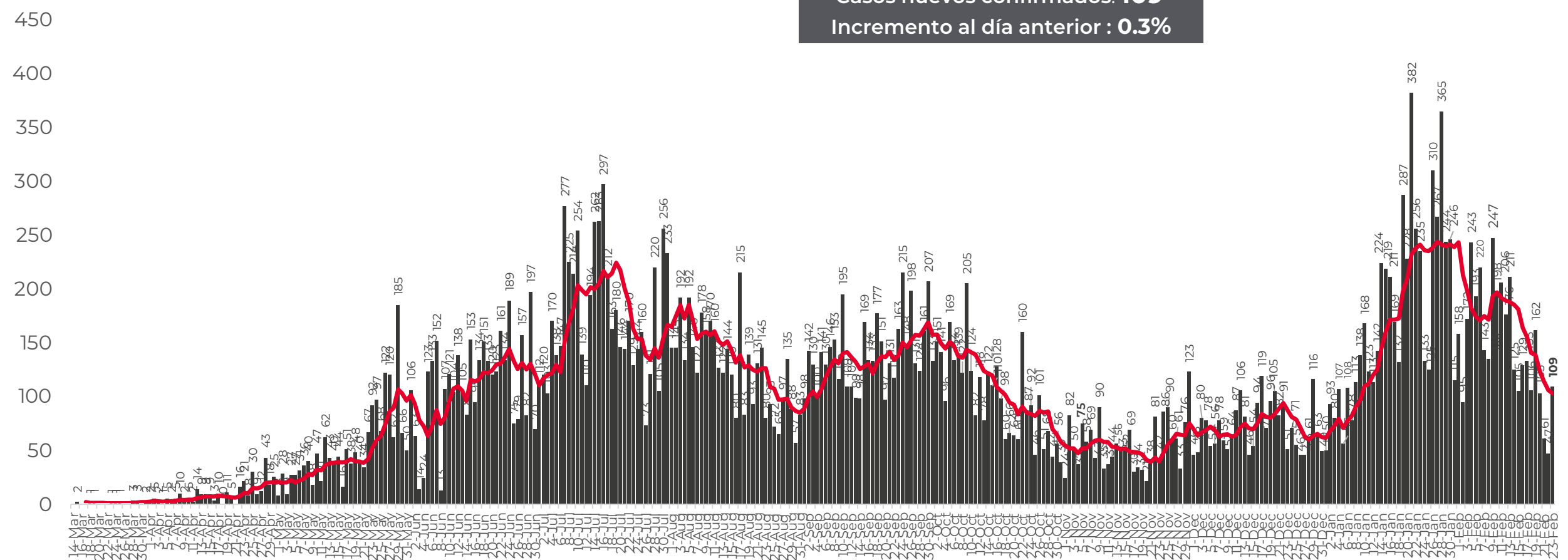
GOBIERNO DEL ESTADO DE
GUERRERO
2015 - 2021

REGISTRO DIARIO DE CASOS POSITIVOS (23-Feb-2021)

RIESGO MÁXIMO

N= 34,862

Casos nuevos confirmados: **109**
Incremento al día anterior : **0.3%**



FUENTE: SINAVE/DGE/SS: Sistema de Vigilancia Epidemiológica de COVID-19 corte de las 08:00 hrs. al 23 de febrero del 2021.



GUERRERO
NOS NECESITA A TODOS



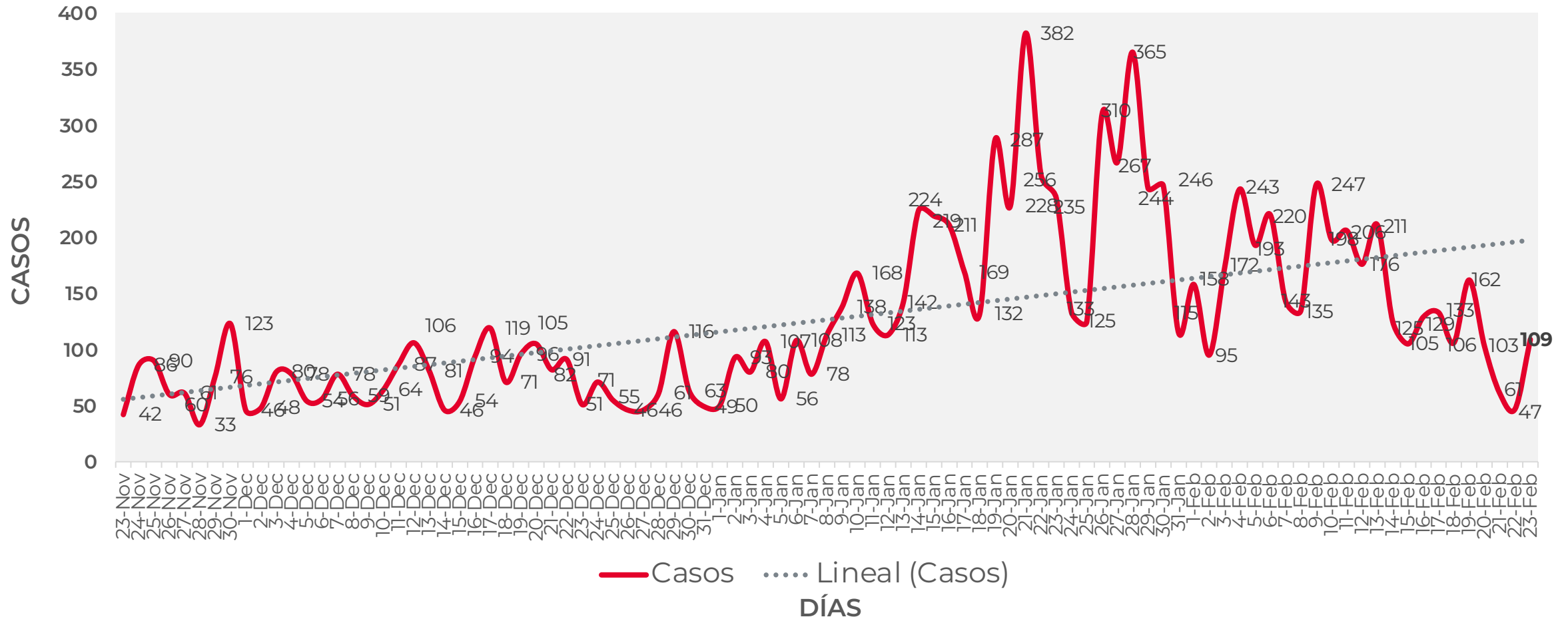
Secretaría
de Salud



GOBIERNO DEL ESTADO DE
GUERRERO
2015 - 2021

**COMPORTAMIENTO ESTATAL DE REGISTRO DIARIO
DE CASOS POSITIVOS (Del 23 de Noviembre al 22 de febrero 2021)**

**RIESGO
MÁXIMO**



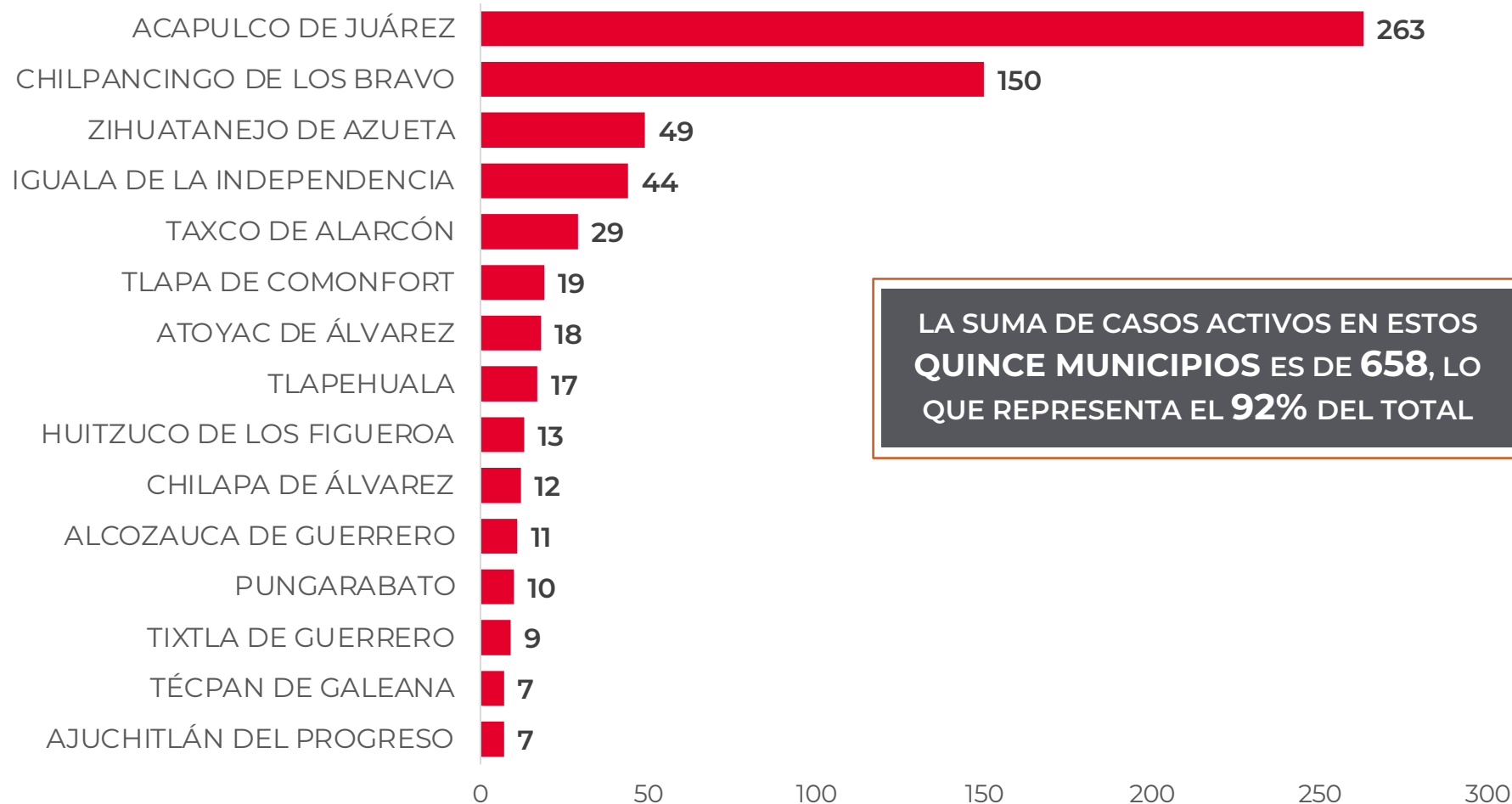


DISTRIBUCIÓN DE MUNICIPIOS CON MAYOR NÚMERO DE CASOS ACTIVOS (Del 09 al 22 de febrero 2021)

**RIESGO
MÁXIMO**

N=711

Activos en los últimos 14 días

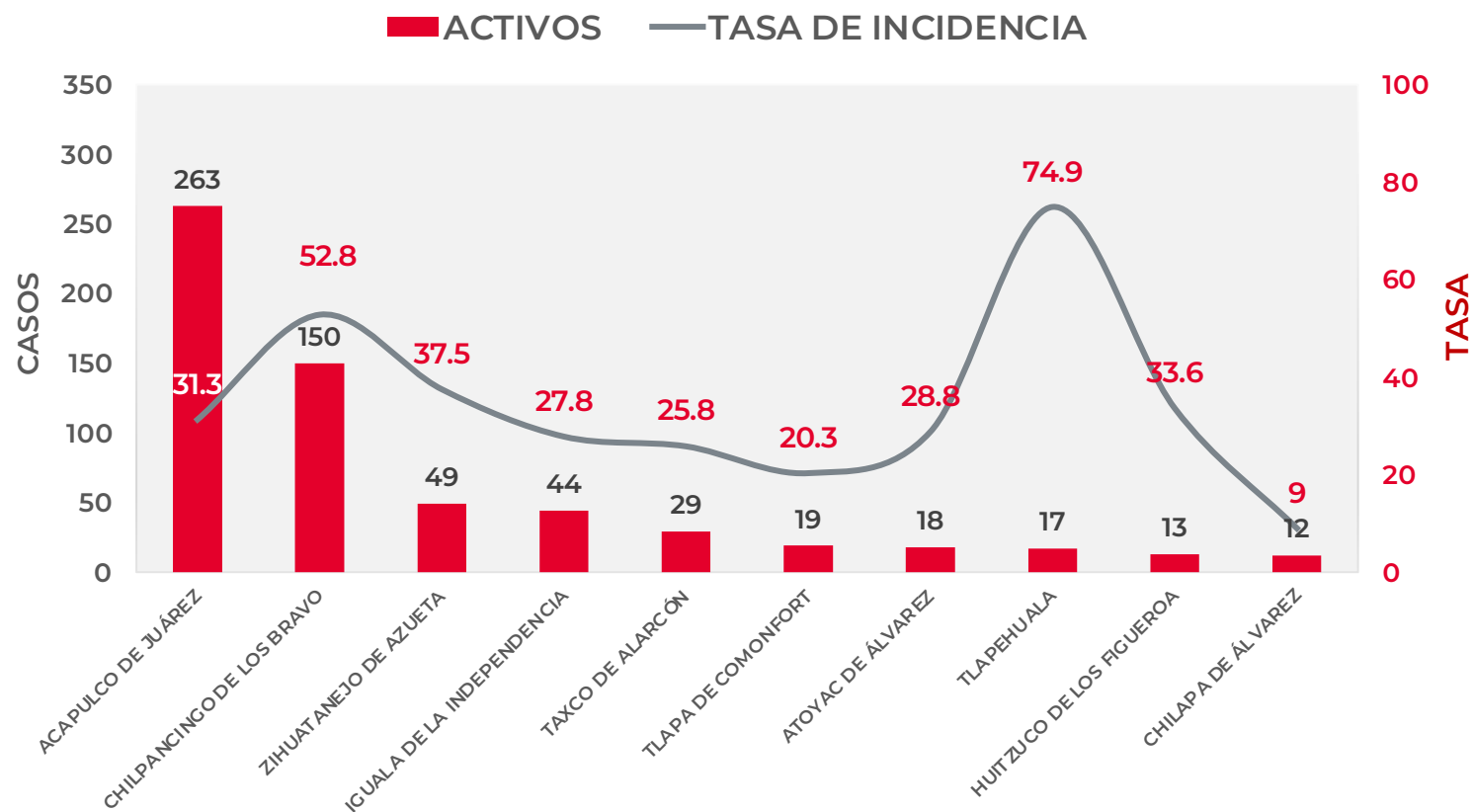




TASA DE INCIDENCIA DE CASOS ACTIVOS (Del 09 al 22 de febrero 2021)

**RIESGO
MÁXIMO**

No. PROG.	MUNICIPIO	ACTIVOS	TASA DE INCIDENCIA
1	ACAPULCO DE JUÁREZ	263	31.3
2	CHILPANCINGO DE LOS BRAVO	150	52.8
3	ZIHUATANEJO DE AZUETA	49	37.5
4	IGUALA DE LA INDEPENDENCIA	44	27.8
5	TAXCO DE ALARCÓN	29	25.8
6	TLAPA DE COMONFORT	19	20.3
7	ATOYAC DE ÁLVAREZ	18	28.8
8	TLAPEHUALA	17	74.9
9	HUITZUCO DE LOS FIGUEROA	13	33.6
10	CHILAPA DE ÁLVAREZ	12	9



TASA DE INCIDENCIA= CASOS x 100,000 / POBLACION*

*Población: Inegi 2019(POBLACIÓN UTILIZADA POR EL NIVEL FEDERAL)



GUERRERO
NOS NECESITA A TODOS



Secretaría
de Salud



GOBIERNO DEL ESTADO DE
GUERRERO
2015 - 2021

**RIESGO
MÁXIMO**



TENDENCIA DE OCURRENCIA DE CASOS



GUERRERO
NOS NECESITA A TODOS



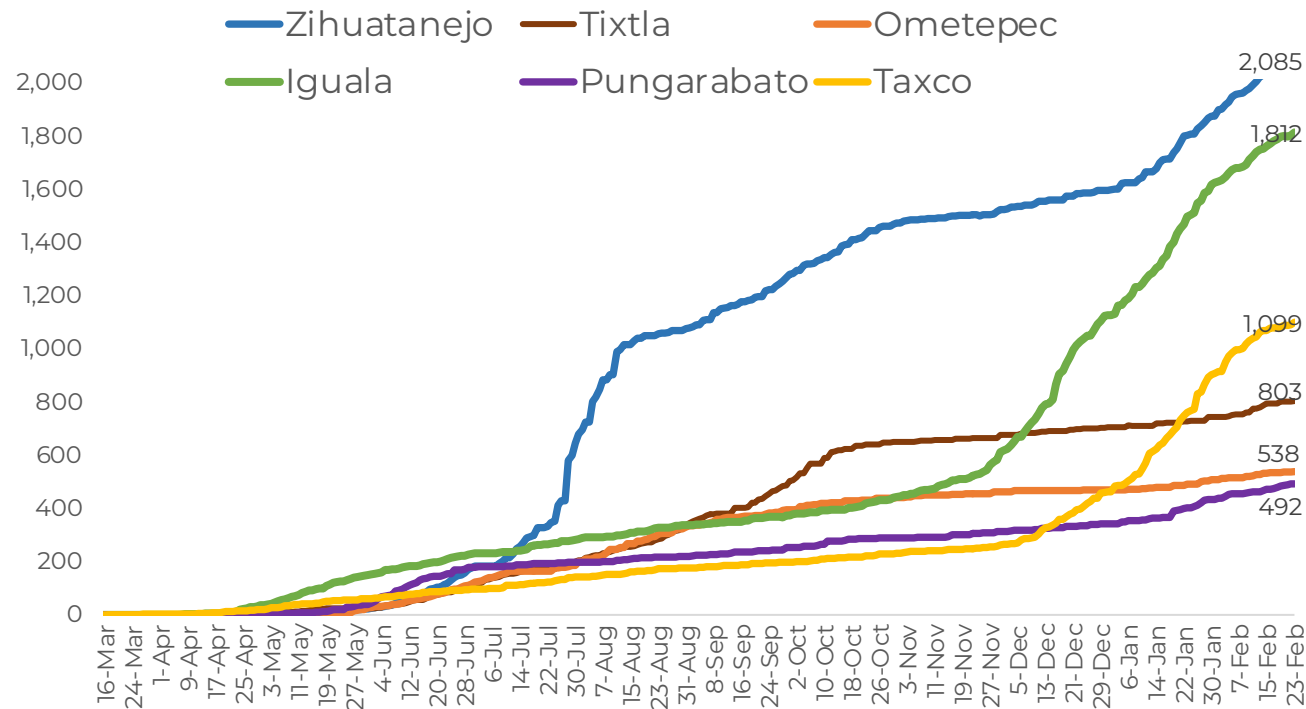
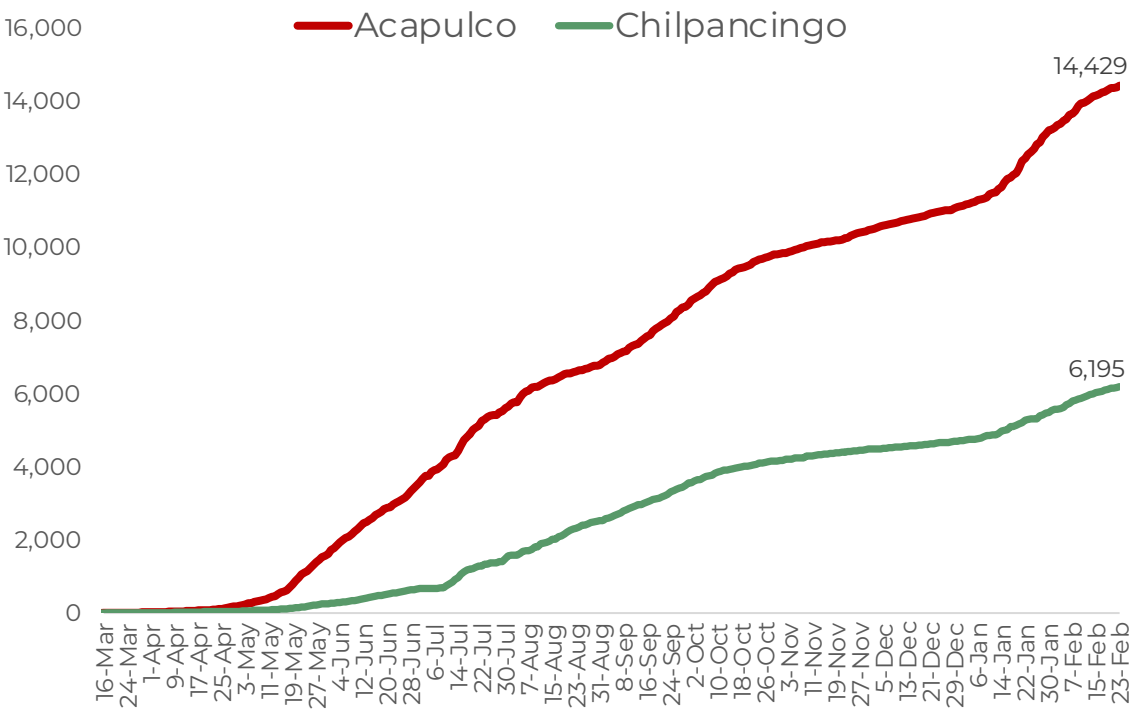
Secretaría
de Salud



GOBIERNO DEL ESTADO DE
GUERRERO
2015 - 2021

CASOS POSITIVOS DE MUNICIPIOS PRIORITARIOS (CORTE 23-Feb-2021)

**RIESGO
MÁXIMO**





GUERRERO
NOS NECESITA A TODOS



Secretaría
de Salud



GOBIERNO DEL ESTADO DE
GUERRERO
2015 - 2021

**RIESGO
MÁXIMO**



TENDENCIA DE HOSPITALIZACIÓN



GUERRERO
NOS NECESITA A TODOS



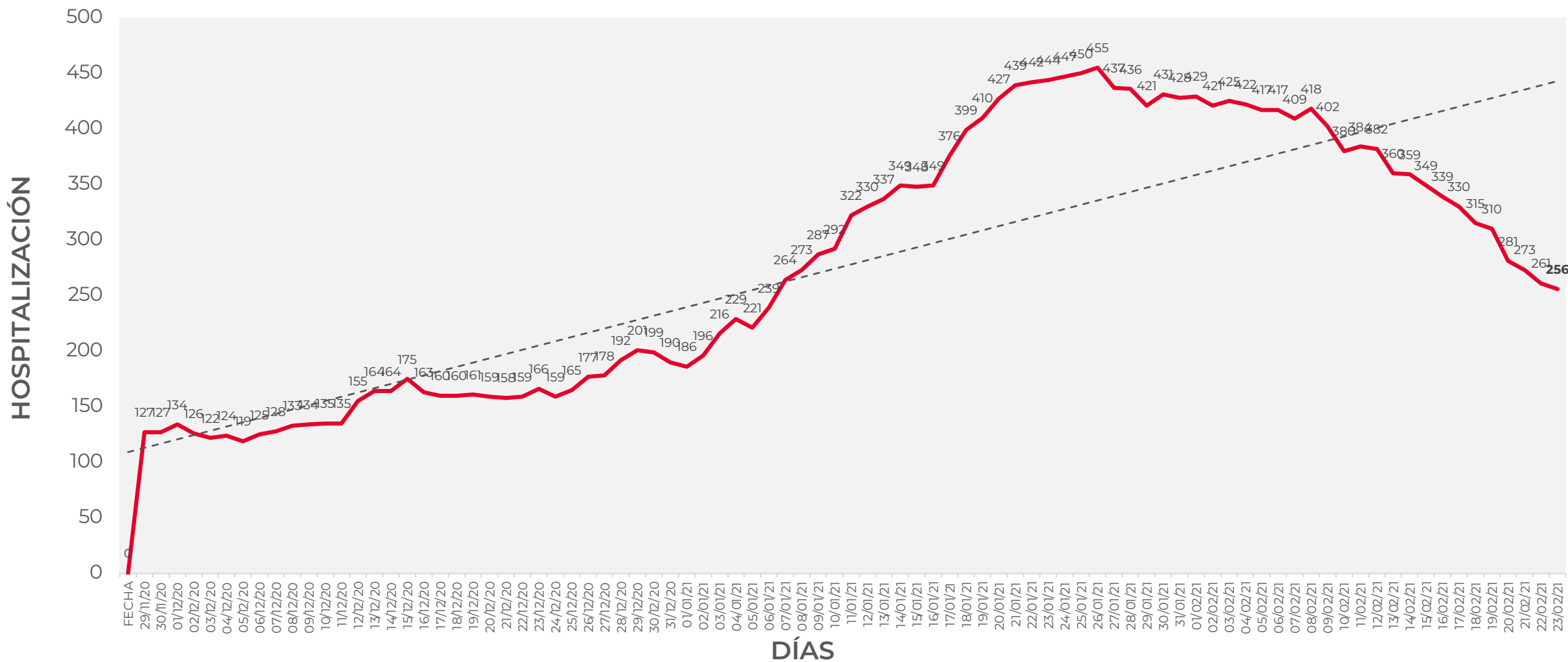
Secretaría
de Salud



GOBIERNO DEL ESTADO DE
GUERRERO
2015 - 2021

COMPORTAMIENTO ESTATAL DE HOSPITALIZACIÓN EN TIEMPO REAL DÍA A DÍA (Del 29 de Noviembre al 23 de febrero 2021)

**RIESGO
MÁXIMO**





GUERRERO
NOS NECESITA A TODOS



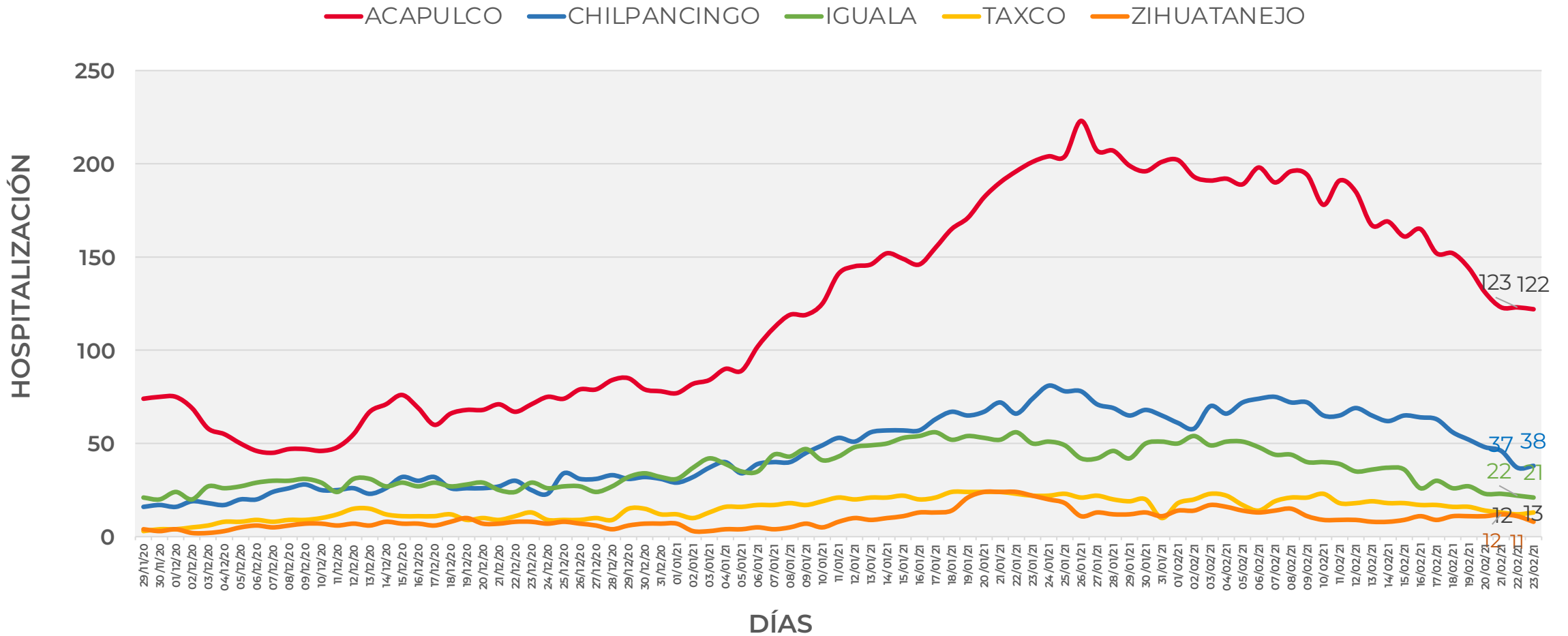
Secretaría
de Salud



GOBIERNO DEL ESTADO DE
GUERRERO
2015 - 2021

COMPORTAMIENTO MUNICIPAL DE HOSPITALIZACIÓN EN TIEMPO REAL DÍA A DÍA (Del 29 de Noviembre al 23 de febrero 2021)

**RIESGO
MÁXIMO**





GUERRERO
NOS NECESITA A TODOS



Secretaría
de Salud



GOBIERNO DEL ESTADO DE
GUERRERO
2015 - 2021

ESTADO DE SALUD DE PACIENTES HOSPITALIZADOS TIEMPO REAL (Día a Día)

**RIESGO
MÁXIMO**

ESTATUS	TOTAL
HOSPITALIZADO ESTABLE	24
HOSPITALIZADO GRAVE	175
HOSPITALIZADO CRÍTICO (INTUBADO)	57
TOTAL	256

Corte: **23 de febrero de 2021**



GUERRERO
NOS NECESITA A TODOS



Secretaría
de Salud

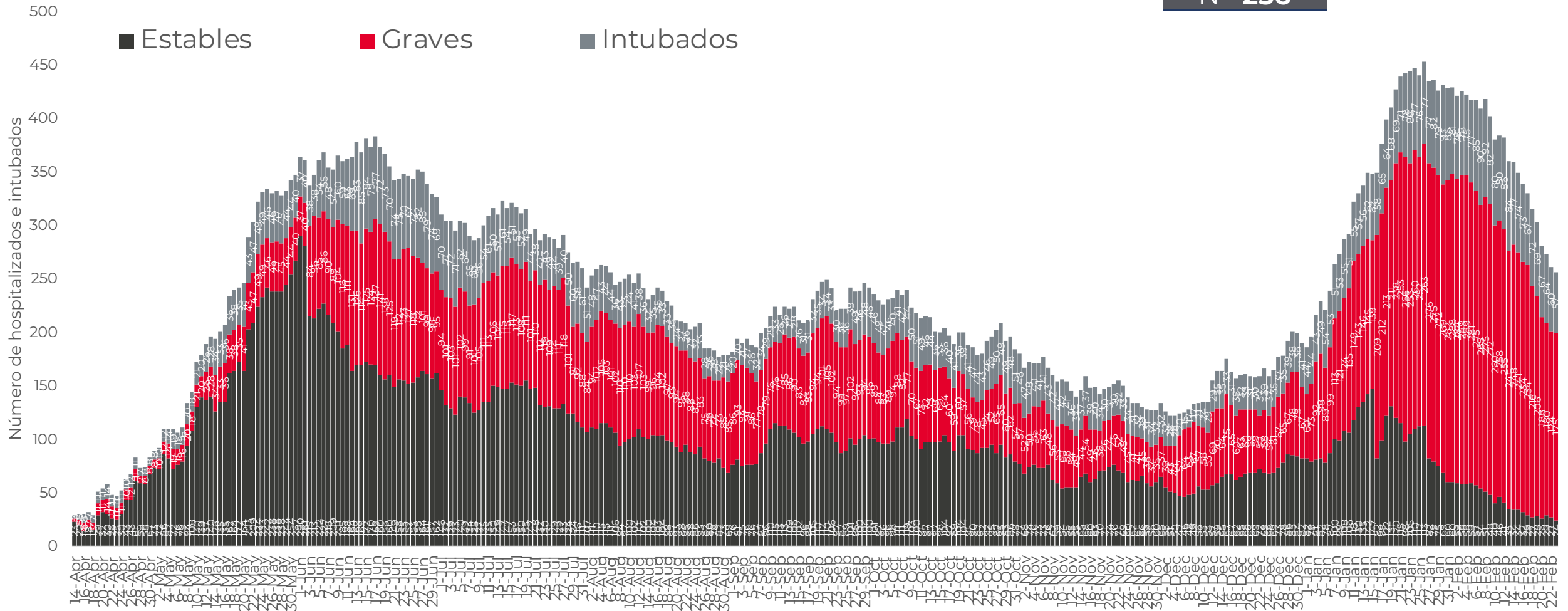


GOBIERNO DEL ESTADO DE
GUERRERO
2015 - 2021

**RIESGO
MÁXIMO**

TENDENCIA DE HOSPITALIZADOS COVID-19

N = 256





GUERRERO
NOS NECESITA A TODOS



Secretaría
de Salud



GOBIERNO DEL ESTADO DE
GUERRERO
2015 - 2021

**RIESGO
MÁXIMO**



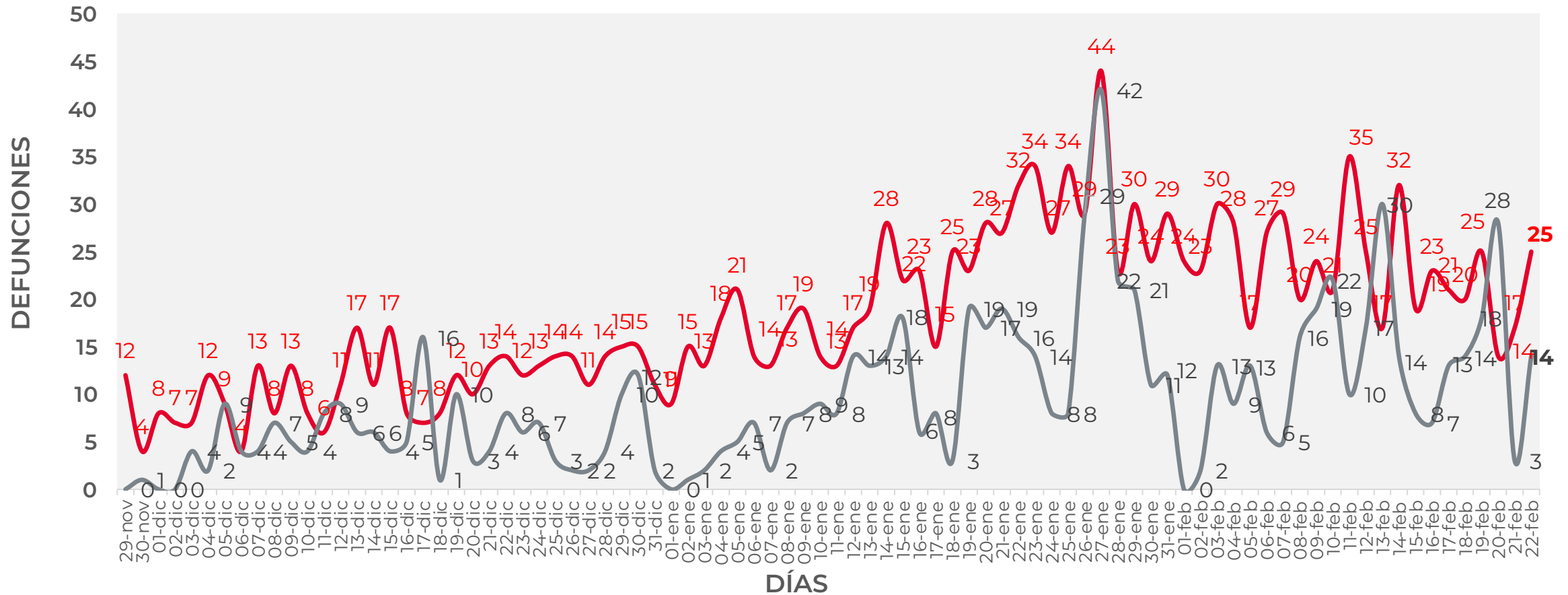
TENDENCIA DE DEFUNCIONES



COMPORTAMIENTO ESTATAL DE DEFUNCIONES EN TIEMPO REAL DÍA A DÍA VS PLATAFORMA (Del 29 de Noviembre al 22 de febrero 2021)

RIESGO MÁXIMO

— TIEMPO REAL — PLATAFORMA





GUERRERO
NOS NECESITA A TODOS



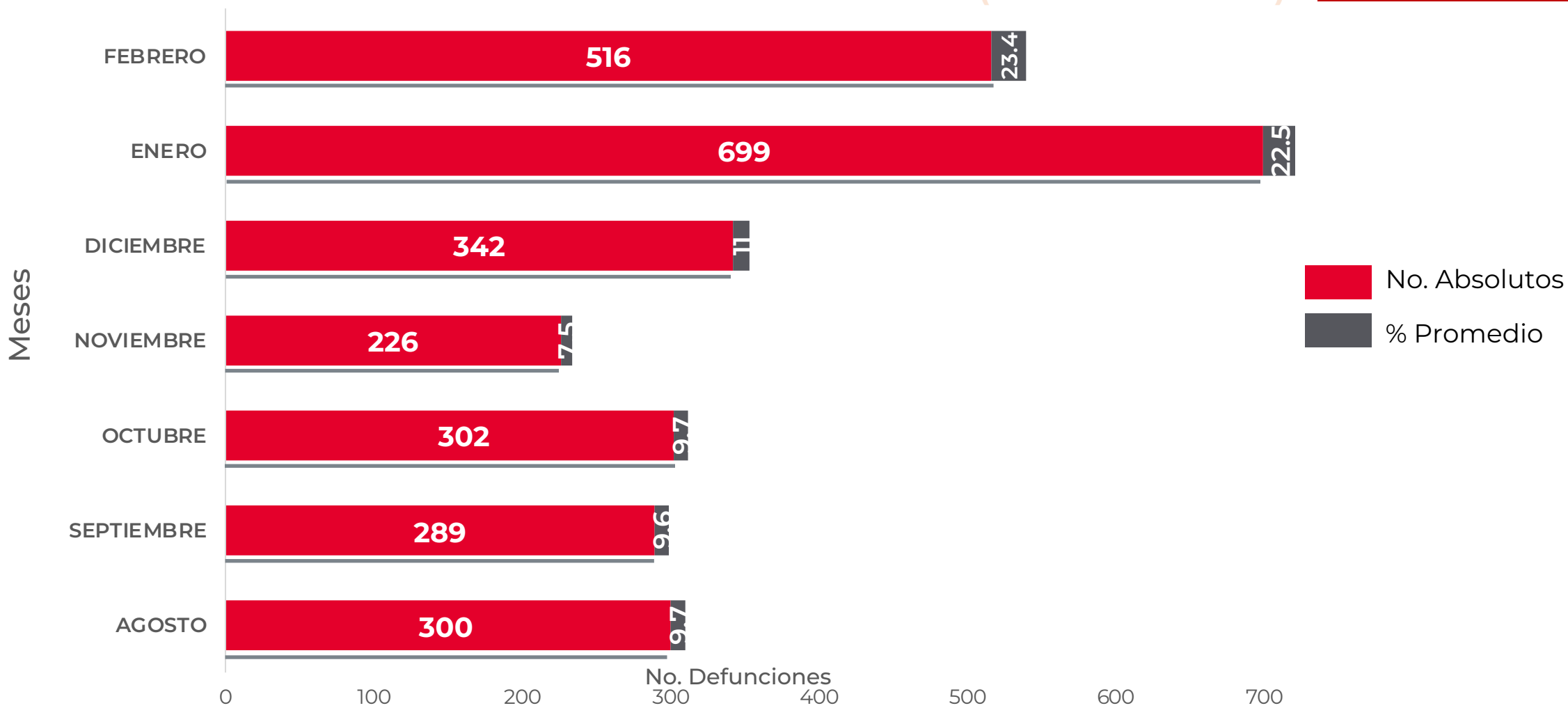
Secretaría
de Salud



GOBIERNO DEL ESTADO DE
GUERRERO
2015 - 2021

COMPARATIVO DE LAS DEFUNCIONES POR MES
NÚMEROS ABSOLUTOS VS PORCENTAJE DEL DÍA A DÍA (Corte: 22-Feb-2021)

RIESGO MÁXIMO



FUENTE: SINAVE/DGE/SS: Sistema de Vigilancia Epidemiológica de COVID-19 corte de las 20:00 hrs. al 21 de febrero del 2021.



DEFUNCIONES NOTIFICADAS POR FECHA DE REGISTRO (CORTE 22-Feb-2021)

**RIESGO
MÁXIMO**

DEFUNCIONES NOTIFICADAS POR MES

MES	NÚMERO
FEBRERO	14
ENERO	0
DICIEMBRE	0
NOVIEMBRE	0
OCTUBRE	0
SEPTIEMBRE	0
AGOSTO	0
JULIO	0
JUNIO	0
MAYO	0
ABRIL	0
TOTAL DEFUNCIONES	14

DEFUNCIONES FEBRERO POR FECHA

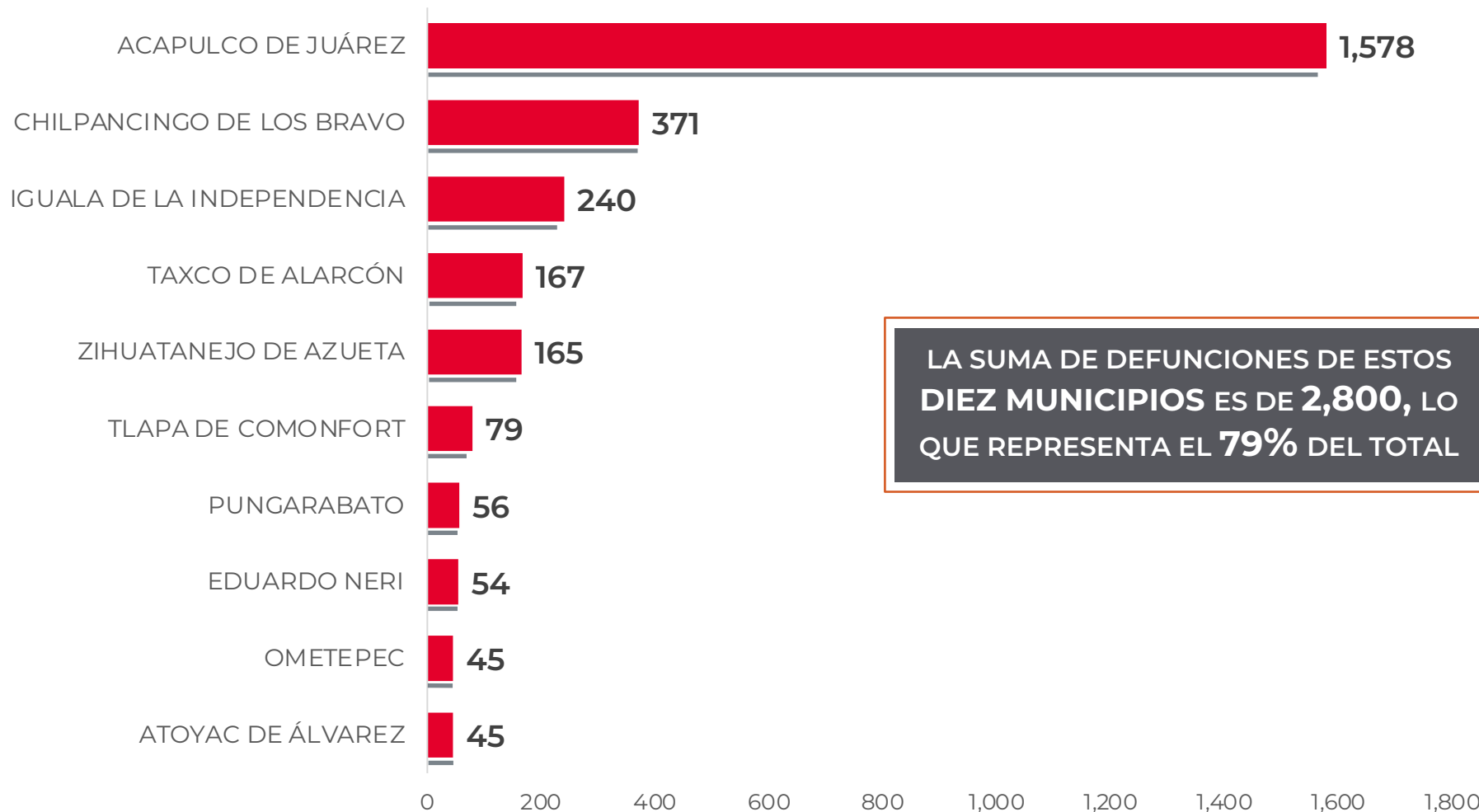
No. Prog.	FECHA	NÚMERO
1	21/02/21	6
2	20/02/21	1
3	19/02/21	5
4	17/02/21	1
5	15/02/21	1
TOTAL DEFUNCIONES		14



**RIESGO
MÁXIMO**

MUNICIPIOS CON MAYOR NÚMERO DE DEFUNCIONES (CORTE 22-Feb-2021)

N=3,531



LA SUMA DE DEFUNCIONES DE ESTOS
DIEZ MUNICIPIOS ES DE 2,800, LO
QUE REPRESENTA EL **79%** DEL TOTAL

FUENTE: SINAVE/DGE/SS: Sistema de Vigilancia Epidemiológica de COVID-19 corte de las 20:00 hrs. al 22 de febrero del 2021.



GUERRERO
NOS NECESITA A TODOS



Secretaría
de Salud



GOBIERNO DEL ESTADO DE
GUERRERO
2015 - 2021

**RIESGO
MÁXIMO**



PORCENTAJE DE OCUPACIÓN HOSPITALARIA



CONCENTRADO SECTORIAL, DISPONIBILIDAD DE CAMAS (23-Feb-2021)

**RIESGO
MÁXIMO**

Corte (23-Feb-2021)	DESCRIPCIÓN	TOTAL SECTORIAL		
		NÚMERO	OCUPACIÓN	% DE OCUPACIÓN
	CAMAS COVID	734	256 (+5)	35%
	CAMAS NO COVID	867	452 (+31)	52%
	TOTAL	1,601	708	44%

Corte 22-Feb-2021)	DESCRIPCIÓN	TOTAL SECTORIAL		
		NÚMERO	OCUPACIÓN	% DE OCUPACIÓN
	CAMAS COVID	734	261	36%
	CAMAS NO COVID	867	421	49%
	TOTAL	1,601	682	43%



**RIESGO
MÁXIMO**

DISPONIBILIDAD CAMAS HOSPITALIZACIÓN GENERAL (22-Feb-2021)

COVID-19 México: disponibilidad de camas para hospitalización general

Entidades

Sin cambio

0

con **más de 70%** de ocupación

Sin cambio

3

entre **69% y 50%** de ocupación

29

con **menos de 50%** de ocupación

CDMX 58%
Pue. 54%
Edo. Mex. 52%



33%

ocupación nacional
(sin cambio)

35%

Ocupación guerrero

31,743 Camas totales

21,227 Camas disponibles

10,476 Camas ocupadas



**RIESGO
MÁXIMO**

DISPONIBILIDAD CAMAS CON VENTILADOR (22-Feb-2021)

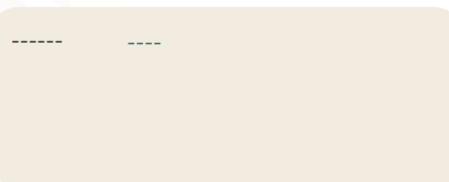
COVID-19 México: disponibilidad de camas con ventilador

Entidades

Sin cambio

0

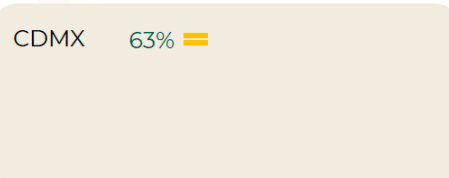
con **más de 70%** de ocupación



Sin cambio

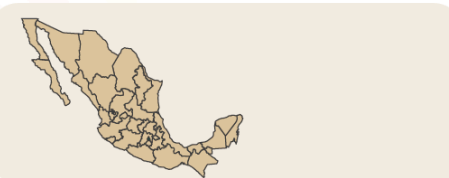
1

entre **69% y 50%** de ocupación



31

con **menos de 50%** de ocupación



↓ 36%
-1 pp ocupación nacional

23%
Ocupación guerrero

11,190 Camas totales

7,115 Camas disponibles

4,075 Camas ocupadas