



GUERRERO
NOS NECESITA A TODOS



Secretaría
de Salud



GOBIERNO DEL ESTADO DE
GUERRERO
2015 - 2021



SEMÁFORO NARANJA

**RIESGO ALTO DE
CONTAGIO COVID-19**

EVOLUCIÓN DIARIA
#ServirSinLímites

23 DE ENERO DE 2021



GUERRERO
NOS NECESITA A TODOS



Secretaría
de Salud



GOBIERNO DEL ESTADO DE
GUERRERO
2015 - 2021

PANORAMA NACIONAL (22-Ene-2021)

**RIESGO
ALTO**

COVID-19, México: Tasa de incidencia de casos acumulados por Entidad Federativa de Residencia.



1,732,290

Confirmados

428,356

Sospechosos totales

2,192,426

Negativos

147,614

Defunciones

4,353,072

Personas notificadas

103,411

Activos

La variable de asociación y dictaminación clínica - epidemiológica, se incorporó al estudio epidemiológico de caso sospechoso de enfermedad respiratoria viral y a la vigilancia epidemiológica, con el objetivo de tener un mejor acercamiento al comportamiento de la epidemia en el país.

Cierre con corte a las 09:00hrs, 22 de enero de 2021

Fuente: Plataforma SISVER, SINAVE, DGE, SSA.

* Tasa por 100k habitantes de casos acumulados.



GUERRERO
NOS NECESITA A TODOS



Secretaría
de Salud



GOBIERNO DEL ESTADO DE
GUERRERO
2015 - 2021

SEMAFORO DE RIESGO EPIDEMICO

(Del 18 al 31 de enero de 2021)

**RIESGO
ALTO**

SE 3



10 estados

19 estados

2 estados

1 estado



MÁXIMO



ALTO



MEDIO



BAJO



PANORAMA ESTATAL (23-Ene-2021)

**RIESGO
ALTO**



Lazaro Cardenas(5,429)

29,641

Total de casos CONFIRMADOS

3,738

Total de casos SOSPECHOSOS

23,978

Total de casos NEGATIVOS

2,940

Total de DEFUNCIONES

57,357

Total de estudios realizados

22,063

Total de Recuperados

1,219

Total de Casos activos

Núm.

Descripción

81

Municipios con casos positivos

0

Municipios vecinos sin contagio

0

Municipios sin contagios, sin vecindad



GUERRERO
NOS NECESITA A TODOS



Secretaría
de Salud



GOBIERNO DEL ESTADO DE
GUERRERO
2015 - 2021

**RIESGO
ALTO**



DETECCIÓN DE CASOS NUEVOS



GUERRERO
NOS NECESITA A TODOS



Secretaría
de Salud



GOBIERNO DEL ESTADO DE
GUERRERO
2015 - 2021

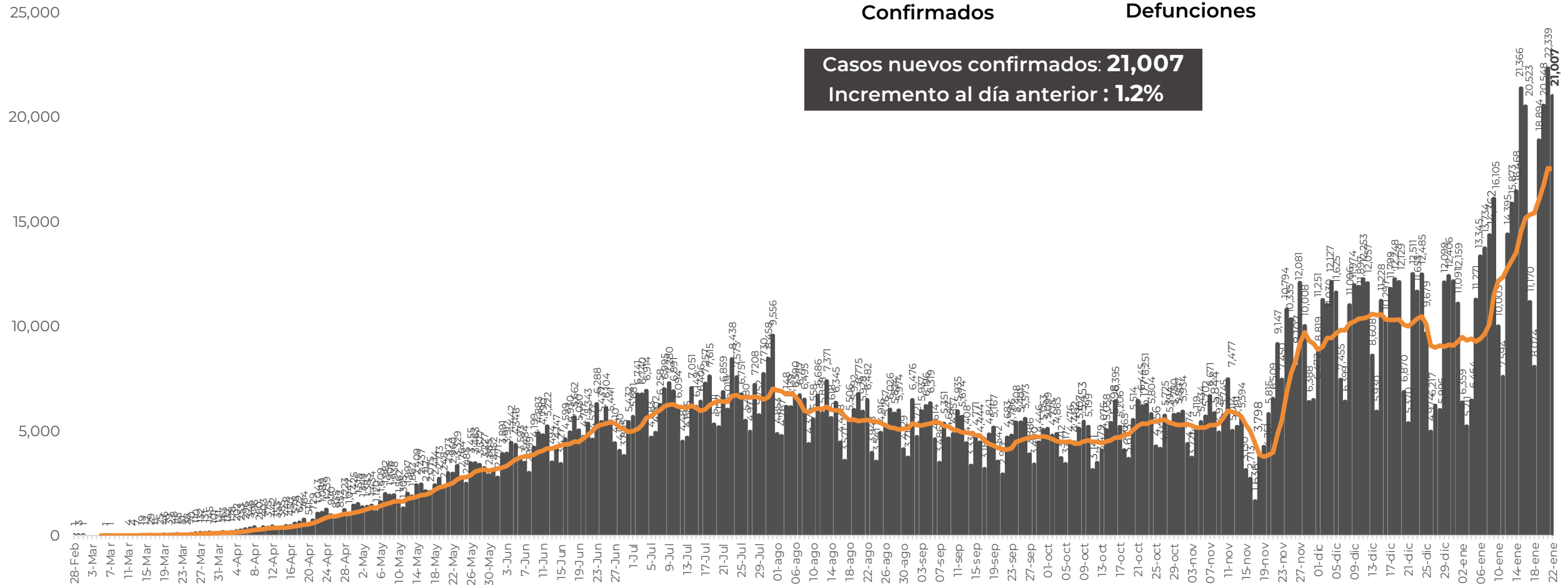
**RIESGO
ALTO**

EVOLUCIÓN DE CASOS NUEVOS NIVEL NACIONAL (22-Ene-2021)

1,732,290
Confirmados

147,614
Defunciones

Casos nuevos confirmados: **21,007**
Incremento al día anterior : **1.2%**





GUERRERO
NOS NECESITA A TODOS



Secretaría
de Salud



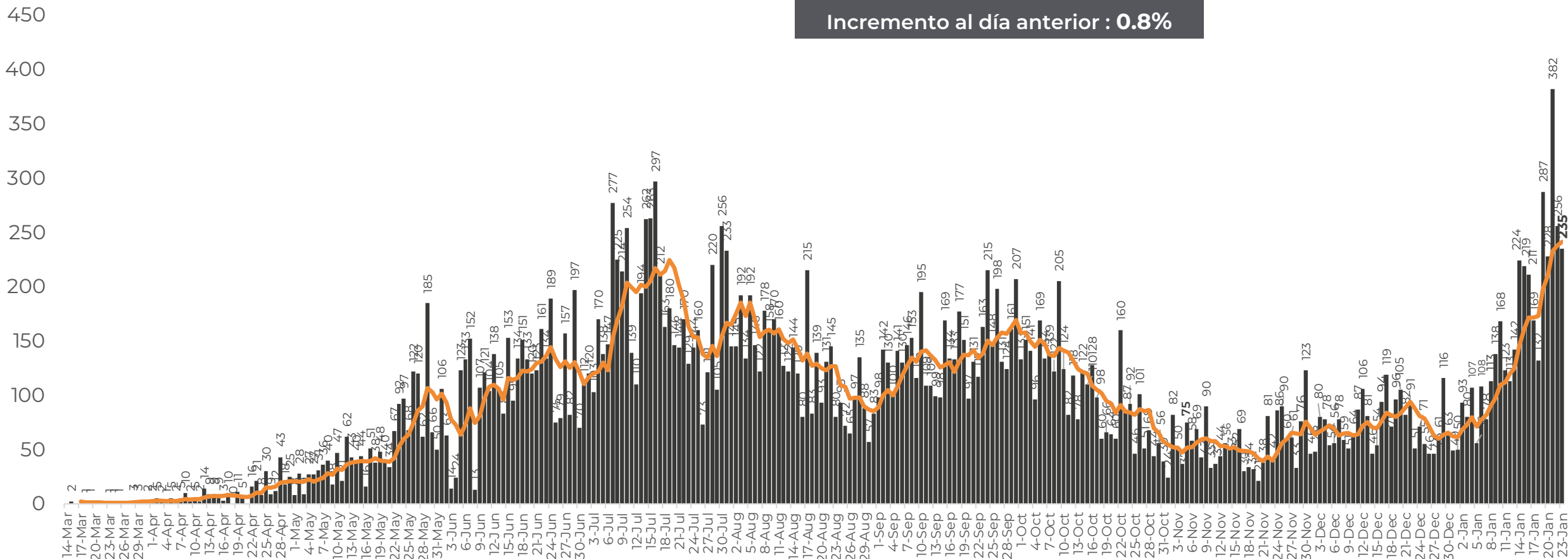
GOBIERNO DEL ESTADO DE
GUERRERO
2015 - 2021

**RIESGO
ALTO**

REGISTRO DIARIO DE CASOS POSITIVOS (23-Ene-2021)

N= 29,641

Casos nuevos confirmados: **235**
Incremento al día anterior : **0.8%**



FUENTE: SINAVE/DGE/SS: Sistema de Vigilancia Epidemiológica de COVID-19 corte de las 08:00 hrs. al 23 de enero del 2021.



GUERRERO
NOS NECESITA A TODOS



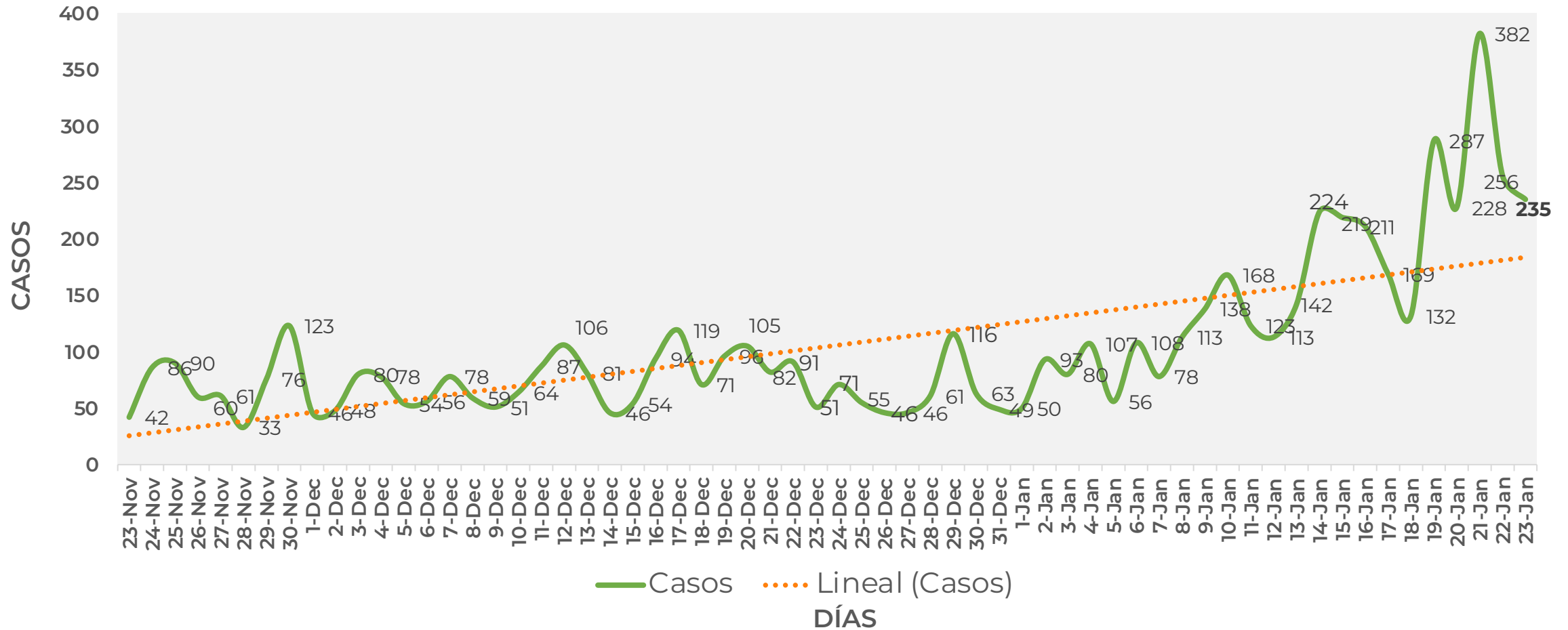
Secretaría
de Salud



GOBIERNO DEL ESTADO DE
GUERRERO
2015 - 2021

COMPORTAMIENTO ESTATAL DE REGISTRO DIARIO DE CASOS POSITIVOS (Del 23 de Noviembre al 23 de enero 2021)

RIESGO ALTO



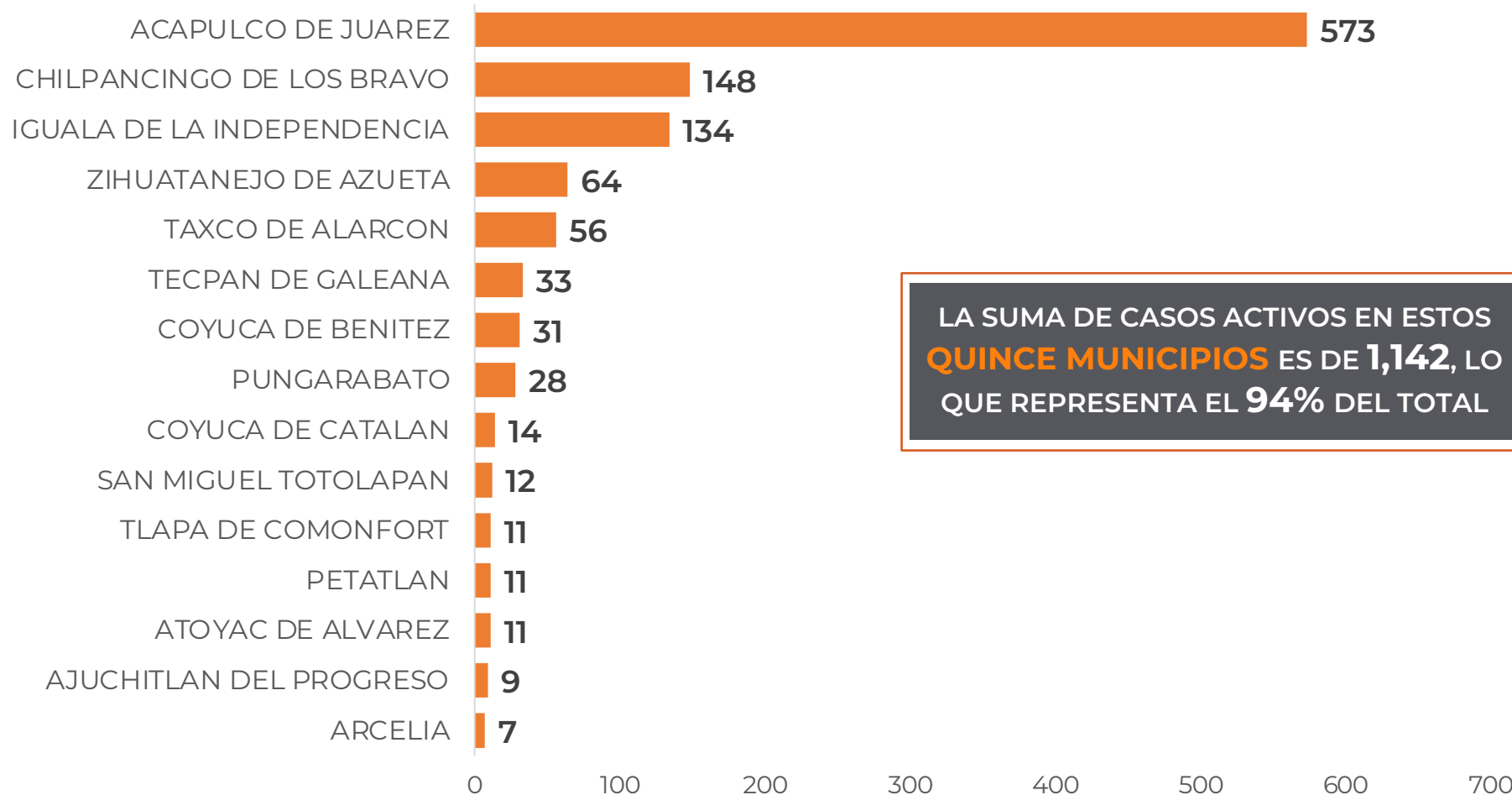


DISTRIBUCIÓN DE MUNICIPIOS CON MAYOR NÚMERO DE CASOS ACTIVOS (Del 09 al 22 de enero 2021)

**RIESGO
ALTO**

N=1,219

Activos en los últimos 14 días

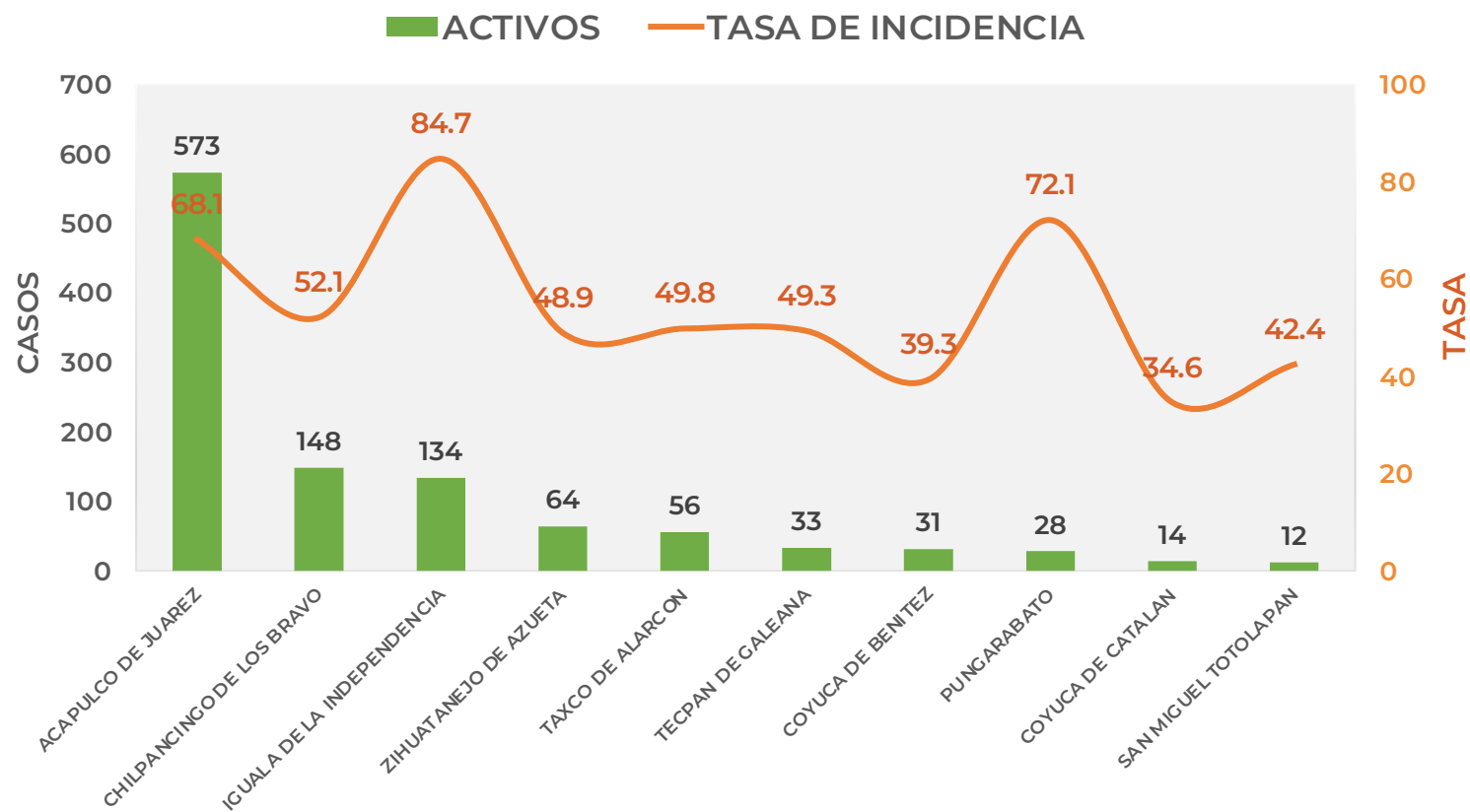




TASA DE INCIDENCIA DE CASOS ACTIVOS (Del 09 al 22 de enero 2021)

**RIESGO
ALTO**

No. PROG.	MUNICIPIO	ACTIVOS	TASA DE INCIDENCIA
1	ACAPULCO DE JUAREZ	573	68.1
2	CHILPANCINGO DE LOS BRAVO	148	52.1
3	IGUALA DE LA INDEPENDENCIA	134	84.7
4	ZIHUATANEJO DE AZUETA	64	48.9
5	TAXCO DE ALARCON	56	49.8
6	TECPAN DE GALEANA	33	49.3
7	COYUCA DE BENITEZ	31	39.3
8	PUNGARABATO	28	72.1
9	COYUCA DE CATALAN	14	34.6
10	SAN MIGUEL TOTOLAPAN	12	42.4



TASA DE INCIDENCIA= CASOS x 100,000 / POBLACION*

*Población: Inegi 2019(POBLACIÓN UTILIZADA POR EL NIVEL FEDERAL)

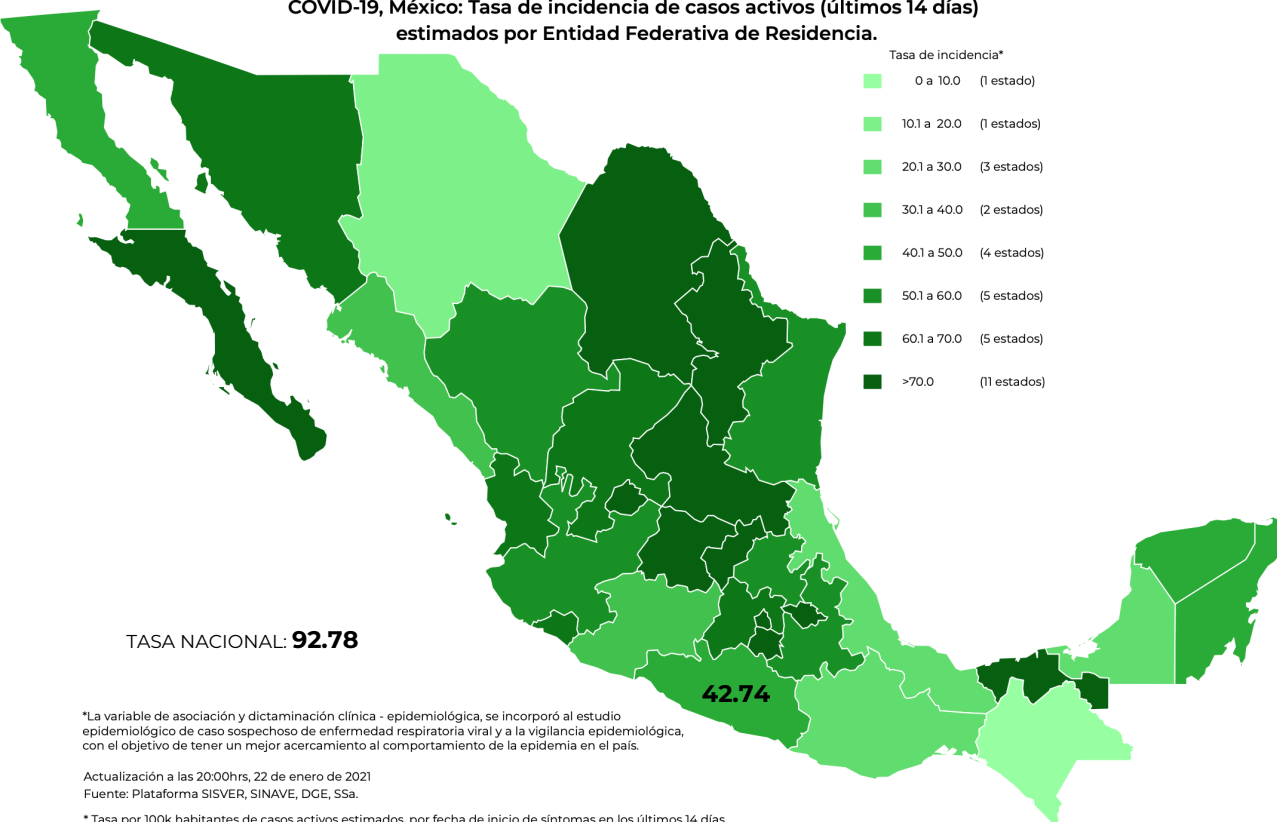


TASA DE INCIDENCIA DE CASOS ACTIVOS ESTIMADOS POR ENTIDAD FEDERATIVA (Del 09 al 22 de enero 2021)

**RIESGO
ALTO**

N=1,219

COVID-19, México: Tasa de incidencia de casos activos (últimos 14 días)
estimados por Entidad Federativa de Residencia.



*La variable de asociación y dictaminación clínica - epidemiológica, se incorporó al estudio epidemiológico de caso sospechoso de enfermedad respiratoria viral y a la vigilancia epidemiológica, con el objetivo de tener un mejor acercamiento al comportamiento de la epidemia en el país.

Actualización a las 20:00hrs, 22 de enero de 2021
Fuente: Plataforma SISVER, SINAVE, DGE, SSA.

* Tasa por 100k habitantes de casos activos estimados, por fecha de inicio de síntomas en los últimos 14 días.

Fecha de síntomas	Confirmados	Sospechosos	Total	Estimados (35%)	Tasa estimada
09/01/21	166	51	217	184	
10/01/21	190	71	261	215	
11/01/21	158	106	264	195	
12/01/21	120	90	210	152	
13/01/21	126	95	221	159	
14/01/21	114	144	258	164	
15/01/21	78	111	189	117	
16/01/21	86	81	167	114	
17/01/21	75	114	189	115	
18/01/21	63	75	138	89	
19/01/21	20	37	57	33	
20/01/21	18	6	24	20	
21/01/21	5	0	5	5	
22/01/21	0	0	0	0	
Total	1,219	981	2,200	1,563	42.74

TASA ESTIMADA DE INCIDENCIA= (TOTAL DE ESTIMADOS X 100,000 / POBLACIÓN TOTAL)



GUERRERO
NOS NECESITA A TODOS



Secretaría
de Salud



GOBIERNO DEL ESTADO DE
GUERRERO
2015 - 2021

**RIESGO
ALTO**



TENDENCIA DE OCURRENCIA DE CASOS



GUERRERO
NOS NECESITA A TODOS



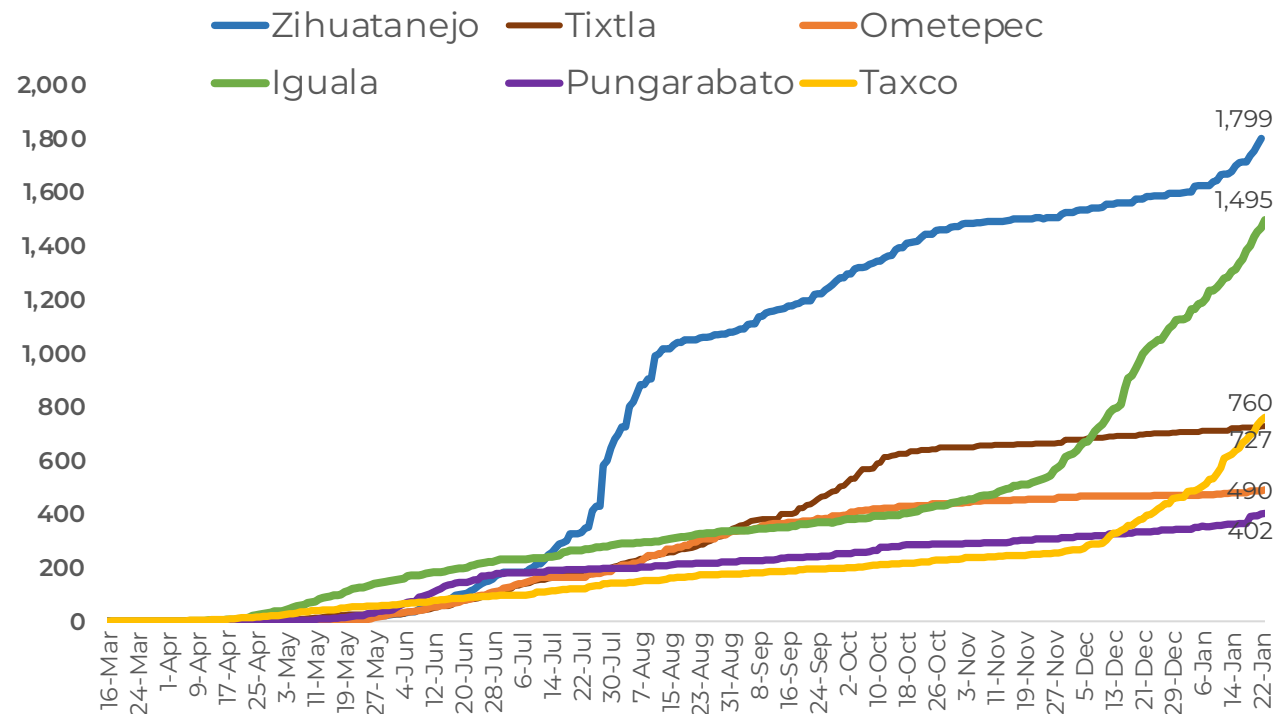
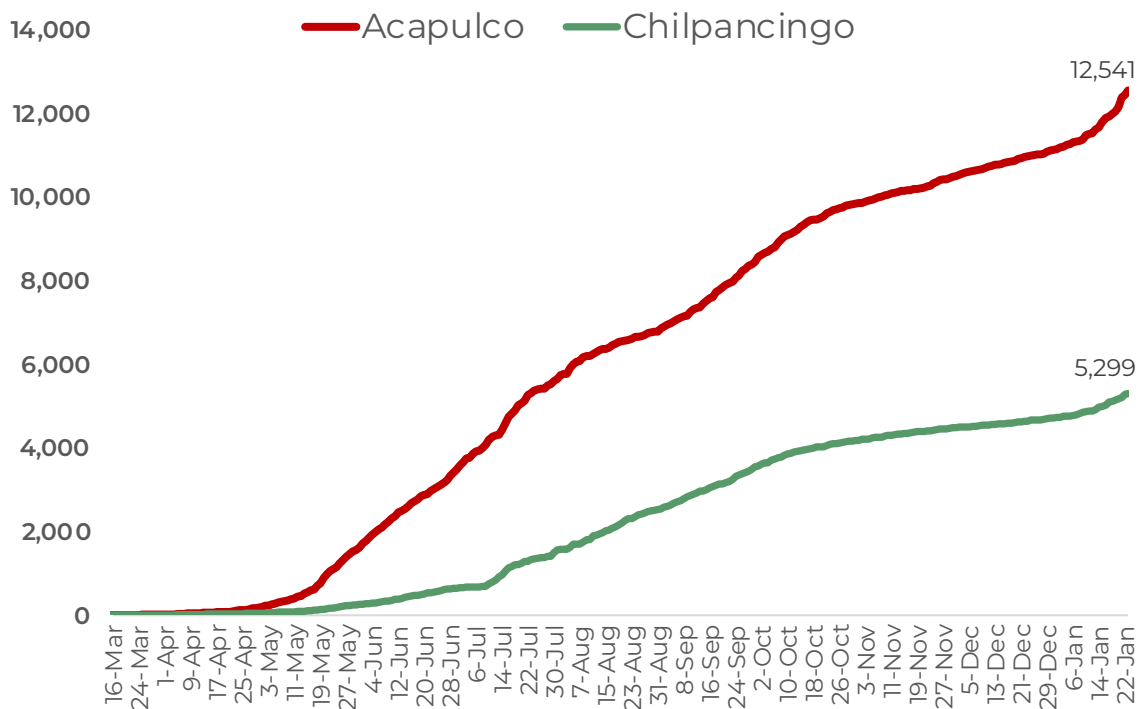
Secretaría
de Salud



GOBIERNO DEL ESTADO DE
GUERRERO
2015 - 2021

**RIESGO
ALTO**

CASOS POSITIVOS DE MUNICIPIOS PRIORITARIOS (CORTE 23-Ene-2021)





GUERRERO
NOS NECESITA A TODOS



Secretaría
de Salud



GOBIERNO DEL ESTADO DE
GUERRERO
2015 - 2021

**RIESGO
ALTO**



TENDENCIA DE HOSPITALIZACIÓN



GUERRERO
NOS NECESITA A TODOS



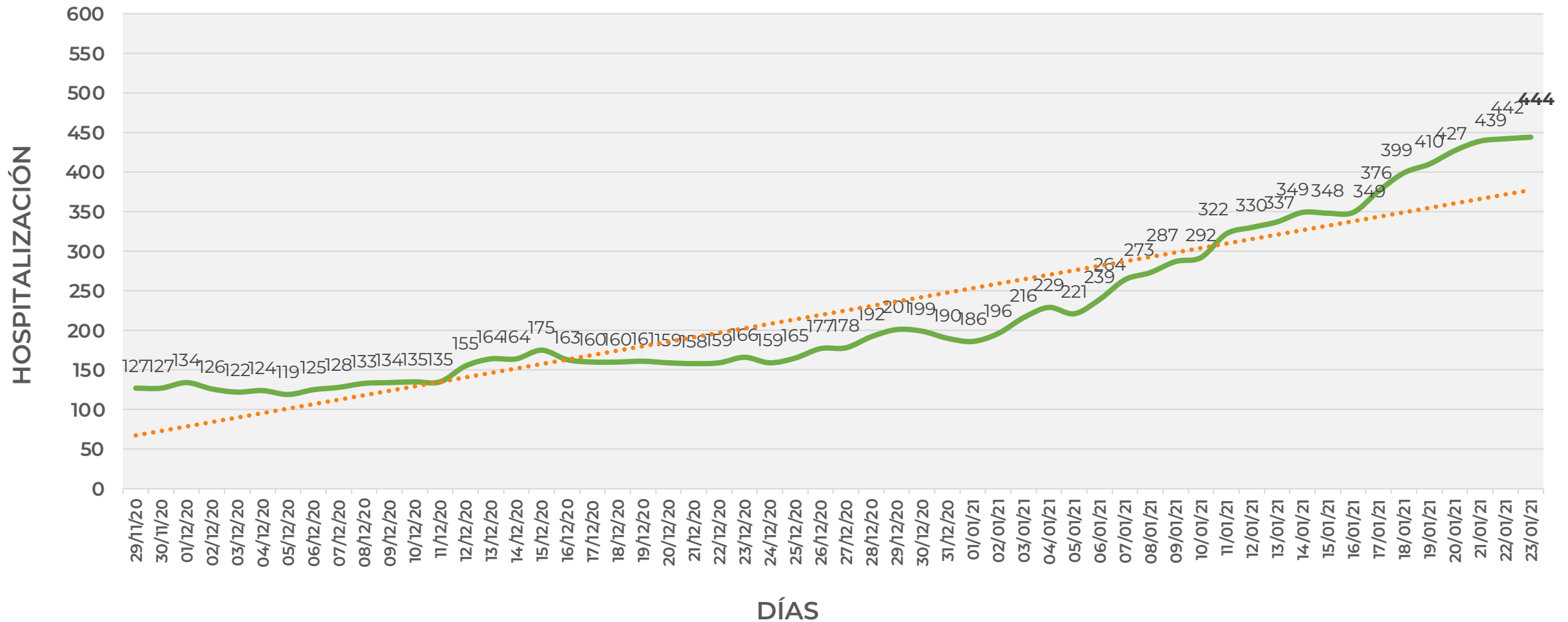
Secretaría
de Salud



GOBIERNO DEL ESTADO DE
GUERRERO
2015 - 2021

COMPORTAMIENTO ESTATAL DE HOSPITALIZACIÓN EN TIEMPO REAL DÍA A DÍA (Del 29 de Noviembre al 23 de enero 2021)

RIESGO ALTO





GUERRERO
NOS NECESITA A TODOS



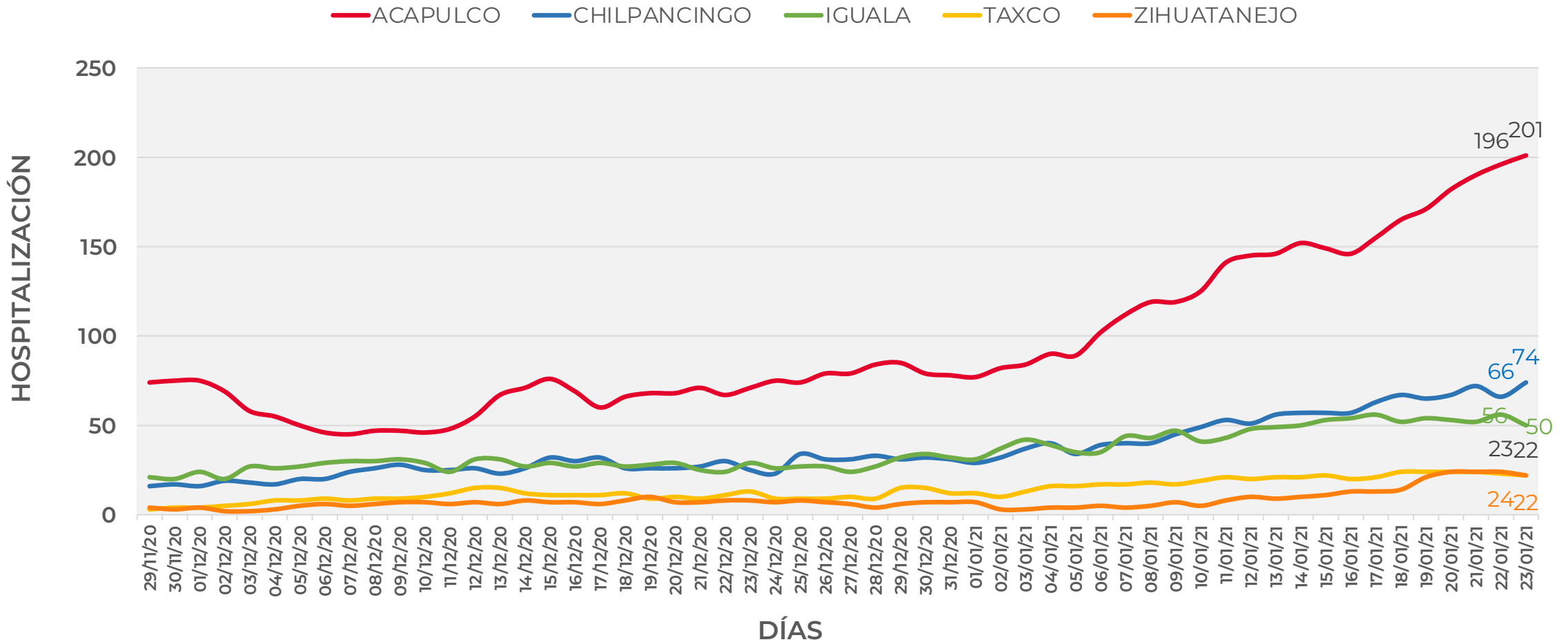
Secretaría
de Salud



GOBIERNO DEL ESTADO DE
GUERRERO
2015 - 2021

COMPORTAMIENTO MUNICIPAL DE HOSPITALIZACIÓN EN TIEMPO REAL DÍA A DÍA (Del 29 de Noviembre al 23 de enero 2021)

RIESGO ALTO





GUERRERO
NOS NECESITA A TODOS



Secretaría
de Salud



GOBIERNO DEL ESTADO DE
GUERRERO
2015 - 2021

ESTADO DE SALUD DE PACIENTES HOSPITALIZADOS TIEMPO REAL (Día a Día)

**RIESGO
ALTO**

ESTATUS	TOTAL
HOSPITALIZADO ESTABLE	105
HOSPITALIZADO GRAVE	253
HOSPITALIZADO CRÍTICO (INTUBADO)	86
TOTAL	444

Corte: **23 de enero de 2021**



GUERRERO
NOS NECESITA A TODOS



Secretaría
de Salud



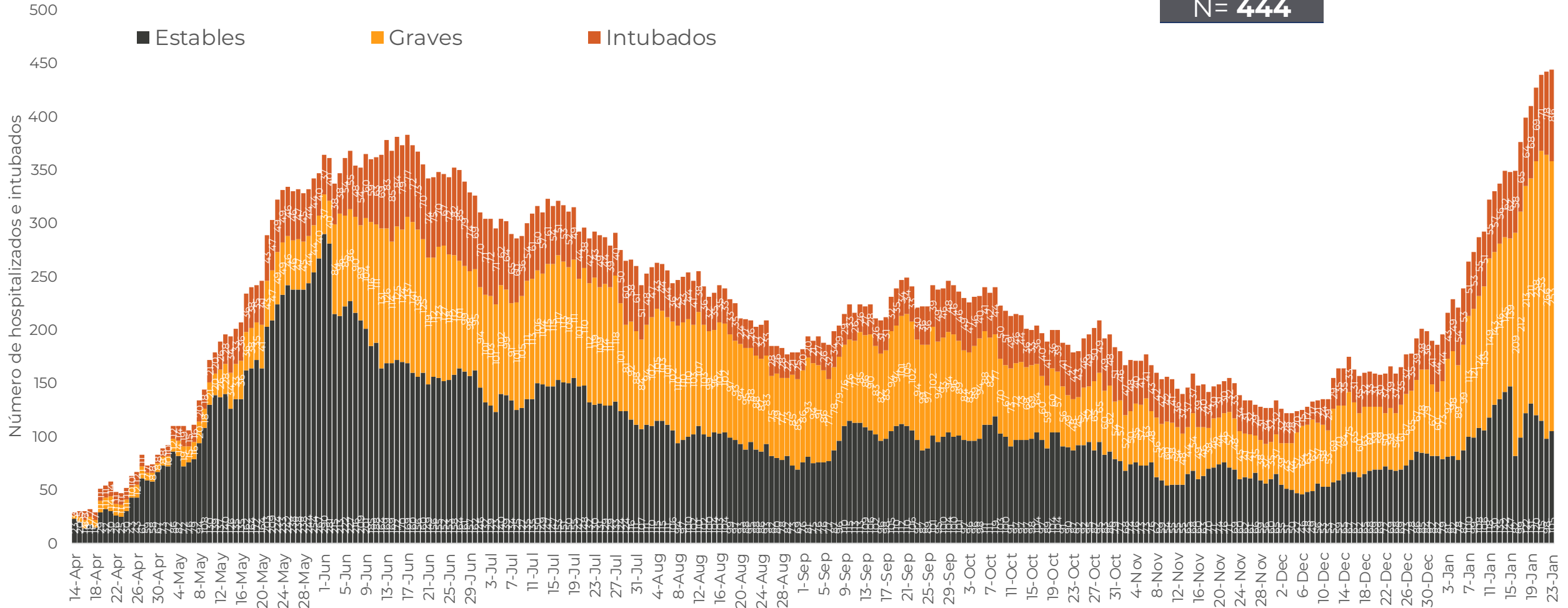
GOBIERNO DEL ESTADO DE
GUERRERO
2015 - 2021

**RIESGO
ALTO**

TENDENCIA DE HOSPITALIZADOS COVID-19

N = 444

■ Estables ■ Graves ■ Intubados





GUERRERO
NOS NECESITA A TODOS



Secretaría
de Salud



GOBIERNO DEL ESTADO DE
GUERRERO
2015 - 2021

**RIESGO
ALTO**



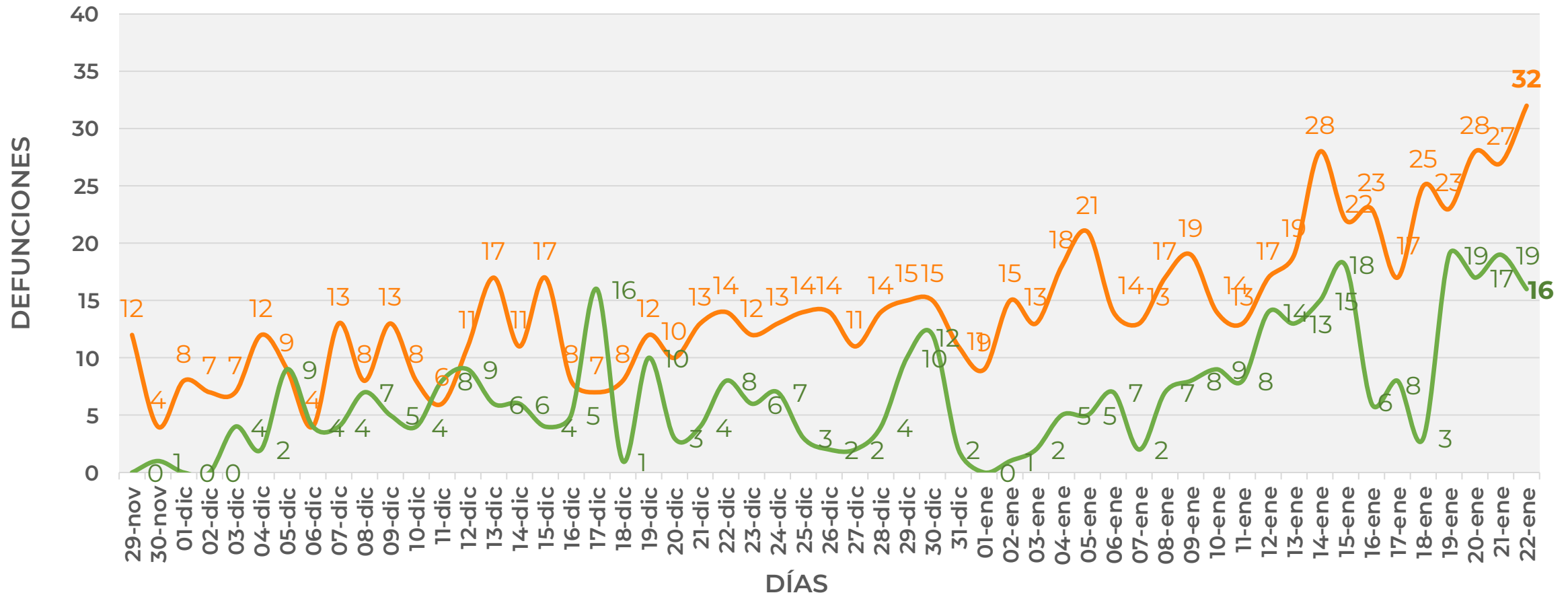
TENDENCIA DE DEFUNCIONES



COMPORTAMIENTO ESTATAL DE DEFUNCIONES EN TIEMPO REAL DÍA A DÍA VS PLATAFORMA *(Del 29 de Noviembre al 22 de enero 2021)*

RIESGO ALTO

— TIEMPO REAL — PLATAFORMA





GUERRERO
NOS NECESITA A TODOS



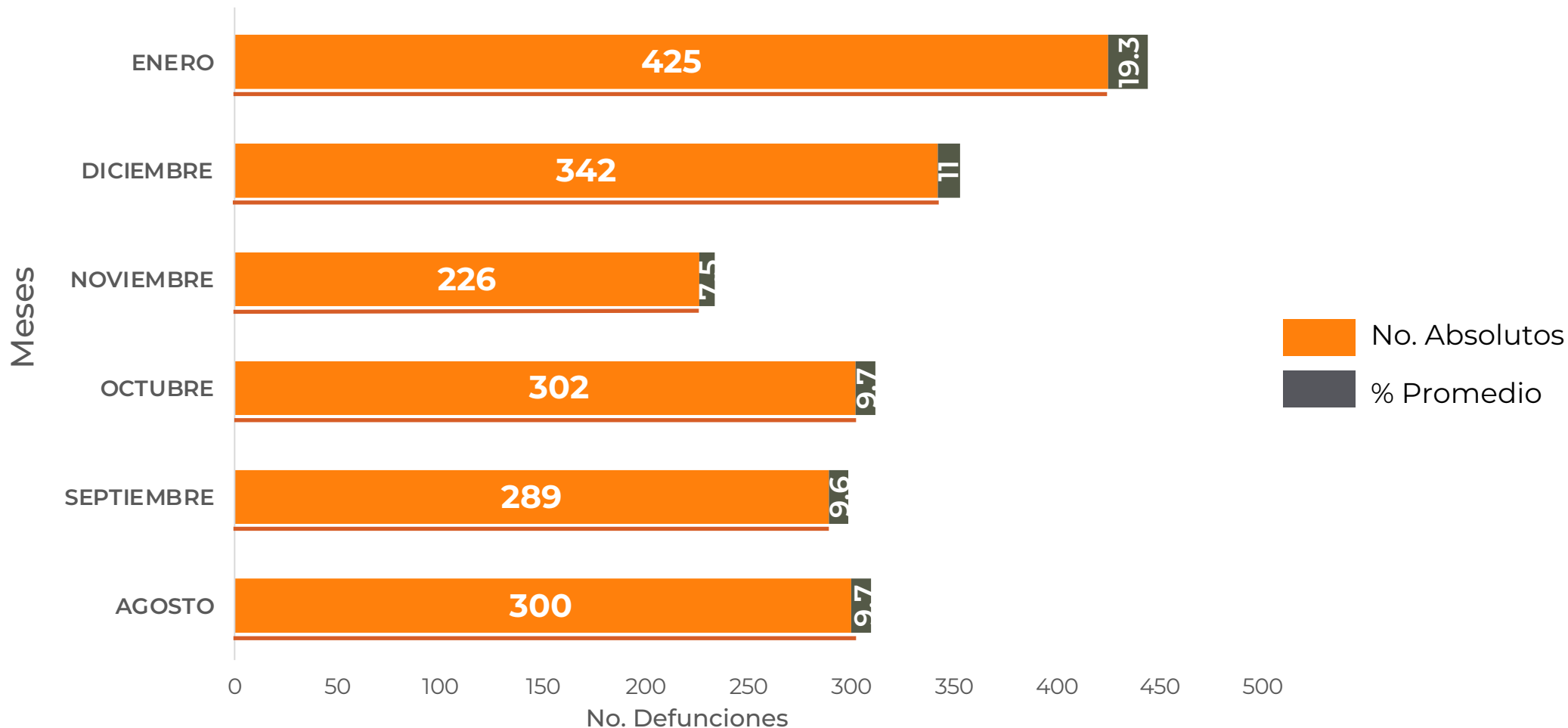
Secretaría
de Salud



GOBIERNO DEL ESTADO DE
GUERRERO
2015 - 2021

COMPARATIVO DE LAS DEFUNCIONES POR MES
NÚMEROS ABSOLUTOS VS PORCENTAJE DEL DÍA A DÍA (Corte: 22-Ene-2021)

RIESGO ALTO



FUENTE: SINAVE/DGE/SS: Sistema de Vigilancia Epidemiológica de COVID-19 corte de las 20:00 hrs. al 21 de enero del 2021.



DEFUNCIONES NOTIFICADAS POR FECHA DE REGISTRO (CORTE 22-Ene-2021)

**RIESGO
ALTO**

DEFUNCIONES NOTIFICADAS POR MES

MES	NÚMERO
ENERO	16
DICIEMBRE	0
NOVIEMBRE	0
OCTUBRE	0
SEPTIEMBRE	0
AGOSTO	0
JULIO	0
JUNIO	0
MAYO	0
ABRIL	0
TOTAL DEFUNCIONES	16

DEFUNCIONES **ENERO** POR FECHA

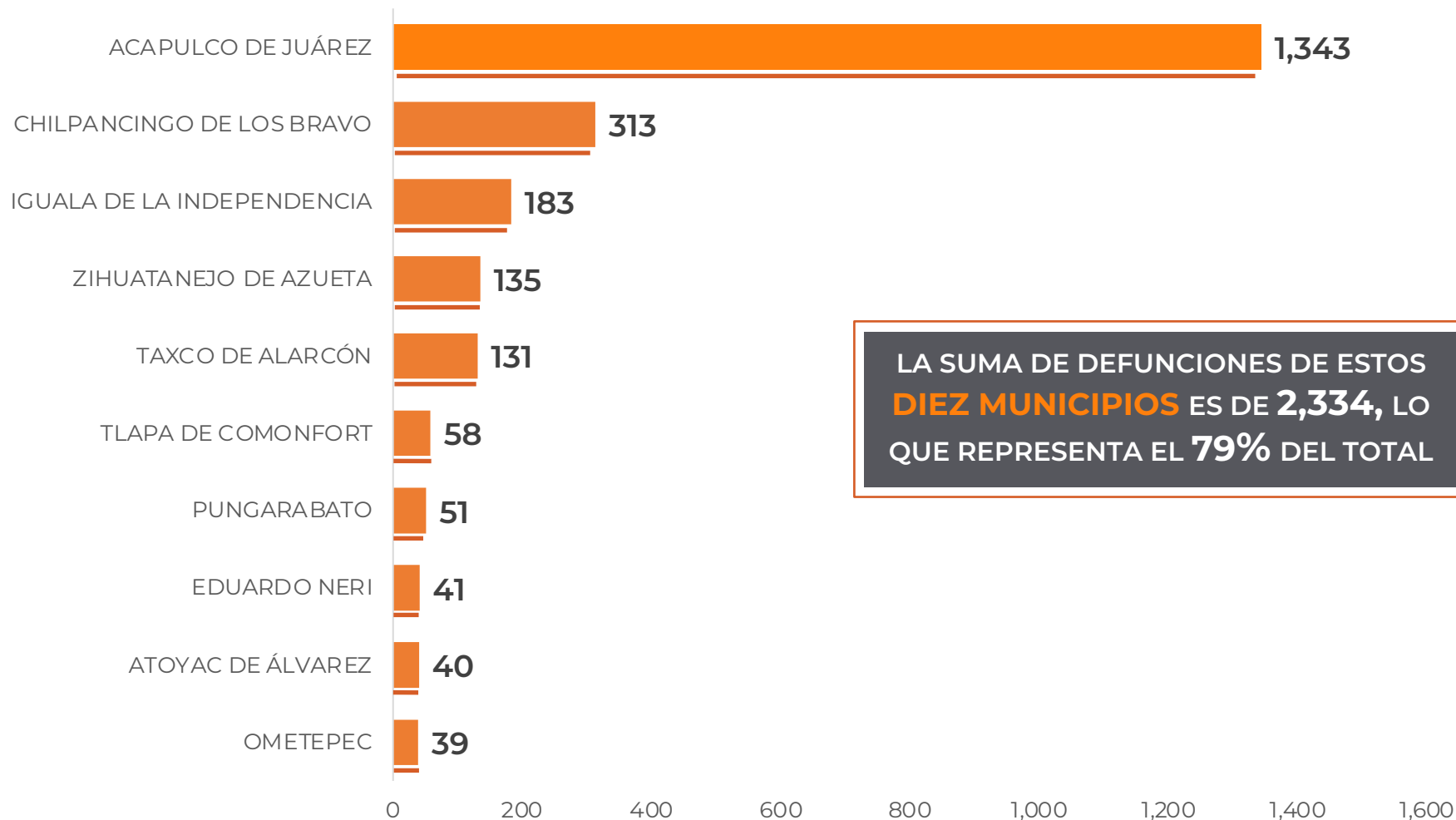
No. Prog.	FECHA	NÚMERO
1	21/01/21	3
2	20/01/21	8
3	19/01/21	2
4	18/01/21	1
5	12/01/21	1
6	07/01/21	1
TOTAL DEFUNCIONES		16



**RIESGO
ALTO**

MUNICIPIOS CON MAYOR NÚMERO DE DEFUNCIONES (CORTE 22-Ene-2021)

N=2,940





GUERRERO
NOS NECESITA A TODOS



Secretaría
de Salud



GOBIERNO DEL ESTADO DE
GUERRERO
2015 - 2021

**RIESGO
ALTO**



PORCENTAJE DE OCUPACIÓN HOSPITALARIA



CONCENTRADO SECTORIAL, DISPONIBILIDAD DE CAMAS (23-Ene-2021)

**RIESGO
ALTO**

Corte (23-Ene-2021)	DESCRIPCIÓN	TOTAL SECTORIAL		
		NÚMERO	OCUPACIÓN	% DE OCUPACIÓN
	CAMAS COVID	705	444 (+2)	63%
	CAMAS NO COVID	891	523 (-1)	59%
	TOTAL	1,596	967	61%

Corte (22-Ene-2021)	DESCRIPCIÓN	TOTAL SECTORIAL		
		NÚMERO	OCUPACIÓN	% DE OCUPACIÓN
	CAMAS COVID	705	442	63%
	CAMAS NO COVID	891	524	59%
	TOTAL	1,596	966	61%



**RIESGO
ALTO**

DISPONIBILIDAD CAMAS HOSPITALIZACIÓN GENERAL (22-Ene-2021)

COVID-19 México: disponibilidad de camas para hospitalización general

Entidades

9

con **más del 70%** de ocupación

CD. MX.	89%	Mor.	80%
Edo. Méx.	85%	Pue.	80%
Gto.	84%	Nay.	73%
N. L.	83%	Gro.	71%
Hgo.	82%		

8

entre **69% y 50%** de ocupación

Qro.	65%	Tlax.	54%
Son.	56%	Jal.	52%
Ver.	56%	Zac.	50%
Oax.	55%		
Mich.	55%		

15

con **menos del 50%** de ocupación



61%
ocupación nacional

63%
Ocupación guerrero

34,822 totales

13,714 disponibles

21,108 ocupadas



**RIESGO
ALTO**

DISPONIBILIDAD CAMAS CON VENTILADOR (22-Ene-2021)

COVID-19 México: disponibilidad de camas con ventilador

Entidades

3

con **más del 70%** de ocupación

CD. MX. 88%
Edo. Méx. 82%
N. L. 76%

7

con **entre 69% y 50%** de ocupación

Col. 62% B. C. 51%
Tlax. 61% Mor. 50%
Ags. 56%
Pue. 56%
Hgo. 55%

22

con **menos del 50%** de ocupación



54%
ocupación nacional

42%
Ocupación guerrero

10,740 totales

4,977 disponibles

5,763 ocupadas