



GUERRERO
NOS NECESITA A TODOS



Secretaría
de Salud



GOBIERNO DEL ESTADO DE
GUERRERO
2015 - 2021

262 TRANSMISIONES



SEMÁFORO NARANJA

**RIESGO ALTO DE
CONTAGIO COVID-19**

EVOLUCIÓN DIARIA
#ServirSinLímites

23 DE DICIEMBRE DE 2020



GUERRERO
NOS NECESITA A TODOS



Secretaría
de Salud



GOBIERNO DEL ESTADO DE
GUERRERO
2015 - 2021

PANORAMA NACIONAL (22-Dic-2020)

**RIESGO
ALTO**

COVID-19, México: Tasa de incidencia de casos acumulados por Entidad Federativa de Residencia.



1,338,426

Confirmados

401,836

Sospechosos totales

1,679,953

Negativos

119,495

Defunciones

3,420,215

Personas notificadas

64,947

Activos

La variable de asociación y dictaminación clínica - epidemiológica, se incorporó al estudio epidemiológico de caso sospechoso de enfermedad respiratoria viral y a la vigilancia epidemiológica, con el objetivo de tener un mejor acercamiento al comportamiento de la epidemia en el país.

Cierre con corte a las 09:00hrs, 22 de diciembre de 2020

Fuente: Plataforma SISVER, SINAVE, DGE, SSa.

*Tasa por 100k habitantes de casos acumulados.



GUERRERO
NOS NECESITA A TODOS



Secretaría
de Salud



GOBIERNO DEL ESTADO DE
GUERRERO
2015 - 2021

SEMAFORO DE RIESGO EPIDEMICO

(Del 21 de diciembre de 2020 al 10 de enero de 2021)

**RIESGO
ALTO**

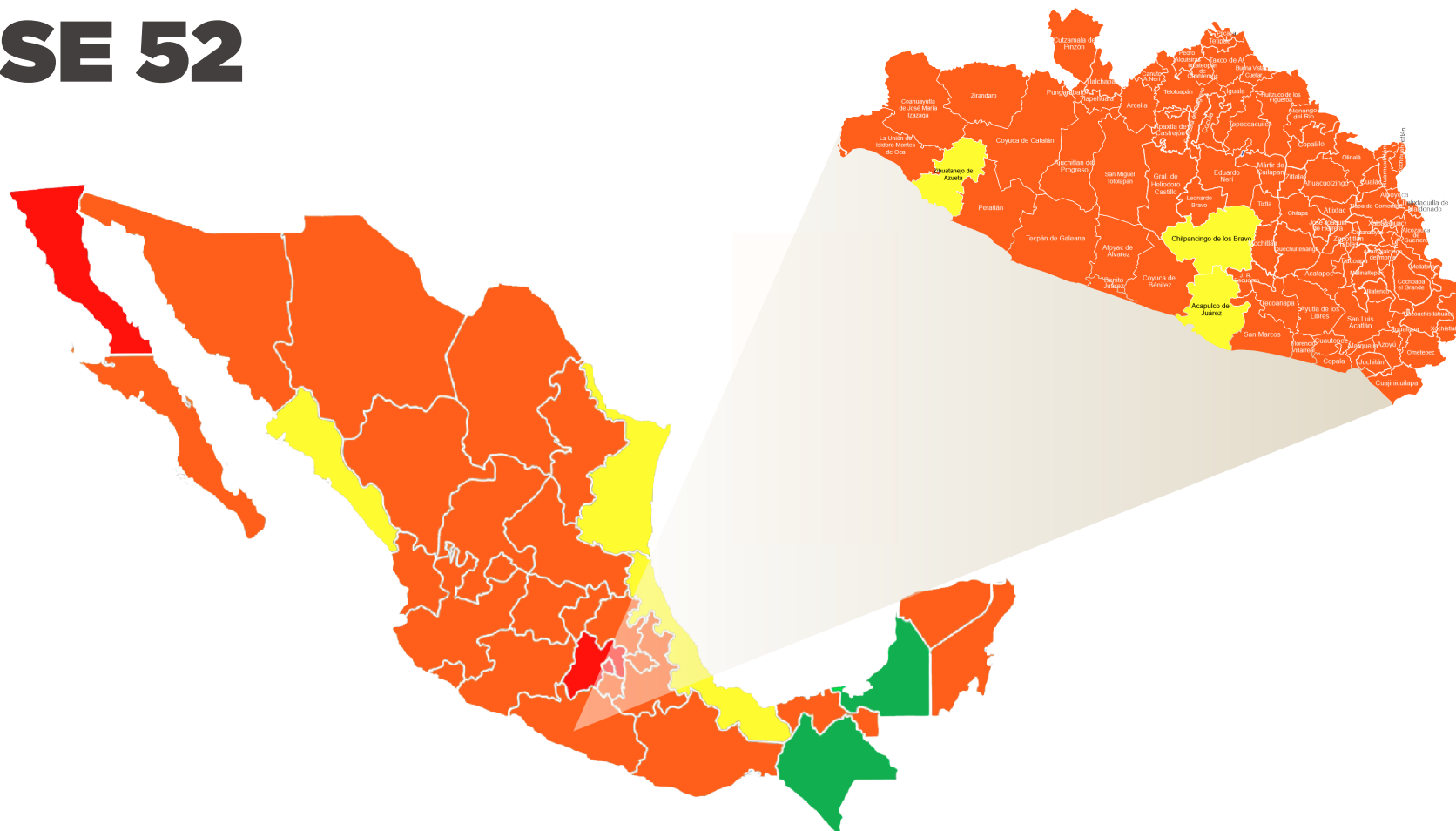
SE 52

24 estados

3 estados

2 estados

3 estados



MÁXIMO



ALTO



MEDIO



BAJO



SEMAFORO DE RIESGO EPIDEMICO (Del 21 de diciembre de 2020 al 10 de enero de 2021)

**RIESGO
ALTO**

Indicador	GUERRERO		ACAPULCO		IGUALA		TAXCO		CHILPANCINGO		ZIHUATANEJO	
	Valor	Cardinal	Valor	Cardinal	Valor	Cardinal	Valor	Cardinal	Valor	Cardinal	Valor	Cardinal
1. Tasa de reproducción efectiva (Rt) de COVID-19;	1.13	4	0.88	3	1.45	4	1.23	4	0.58	2	0.83	3
2. Tasa de incidencia de casos estimados activos por 100 mil habitantes;	15.9	1	19.3	1	81.6	4	43.5	3	19.3	1	13.8	1
3. Tasa de mortalidad por 100 mil habitantes;	2.1	1	2.7	1	5.7	2	3.6	2	2.8	1	2.3	1
4. Tasa de casos hospitalizados por 100 mil habitantes;	3.70	1	12.70	2	24.03	4	14.21	2	12.66	2	0.00	0
5. Porcentaje de camas generales ocupadas en los hospitales de la Red IRAG	31.0%	1	25.2%	0	33.3%	1	54.5%	3	31.2%	1	20.5%	0
6. Porcentaje de camas con ventilador ocupadas en los hospitales de la Red IRAG	16.0%	0	23.4%	0	0.00%	0	16.70%	0	23.40%	0	7.10%	0
7. Porcentaje semanal de positividad al virus SARS-CoV-2;	34.1%	3	30.00	3	56.60	4	56.90	4	43.30	4	26.60	2
8. Tendencia de casos hospitalizados por 100 mil habitantes;	0.093	3	-0.554	0	-0.049	2	-0.027	2	-0.107	1	0.0701	3
9. Tendencia de casos de síndrome COVID-19 por 100 mil habitantes, y;	0.157	3	-0.020	2	0.013	2	0.047	2	-0.051	1	-0.0387	2
10. Tendencia de la tasa de mortalidad por 100 mil habitantes.	0.002	2	0.001	2	0.027	4	0.001	2	0.001	2	0.0129	3
Valor del semáforo		19		14		27		24		15		15



PANORAMA ESTATAL (23-Dic-2020)

**RIESGO
ALTO**

25,473

Total de casos CONFIRMADOS

2,919

Total de casos SOSPECHOSOS

20,811

Total de casos NEGATIVOS

2,651

Total de DEFUNCIONES

49,203

Total de estudios realizados

19,331

Total de Recuperados

561

Total de Casos activos



Lazaro Cardenas(5,223)

Tulcingo (11)

Santiago Juxtlahuaca (8)

Oaxaca

Mesones Hidalgo (1)

Santa María Cortijo (1)

Núm.	Descripción
81	Municipios con casos positivos
0	Municipios vecinos sin contagio
0	Municipios sin contagios, sin vecindad



GUERRERO
NOS NECESITA A TODOS



Secretaría
de Salud



GOBIERNO DEL ESTADO DE
GUERRERO
2015 - 2021

**RIESGO
ALTO**



DETECCIÓN DE CASOS NUEVOS



GUERRERO
NOS NECESITA A TODOS



Secretaría
de Salud



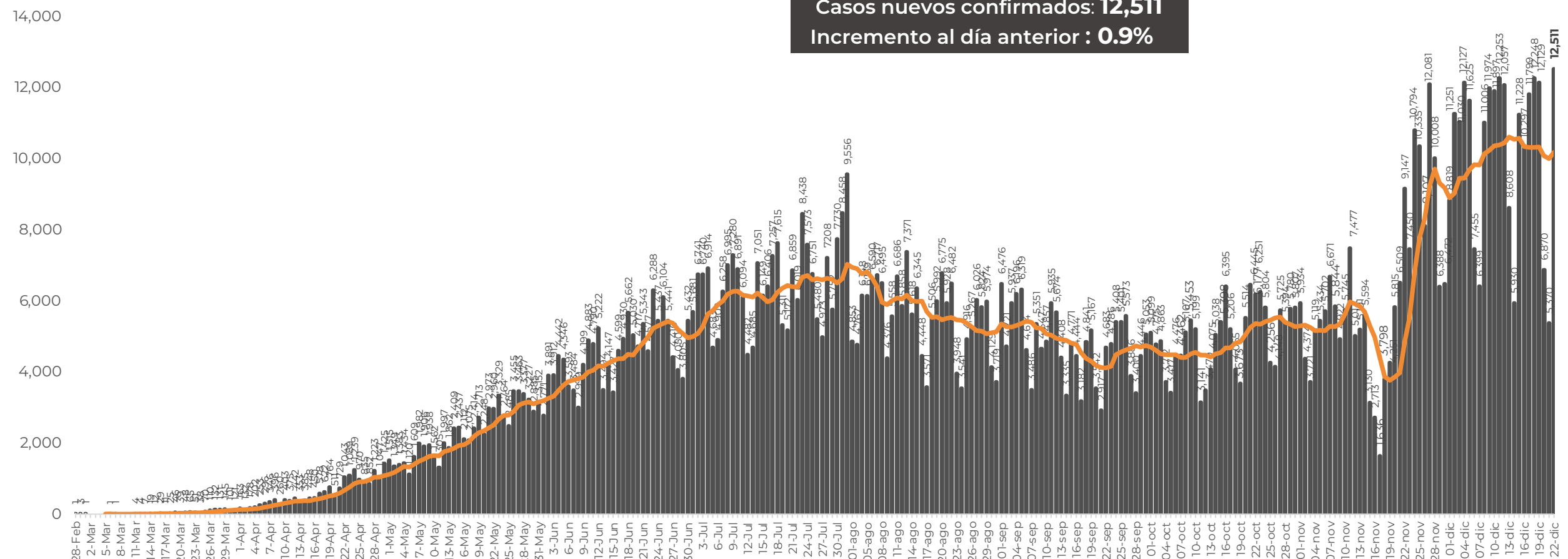
GOBIERNO DEL ESTADO DE
GUERRERO
2015 - 2021

**RIESGO
ALTO**

EVOLUCIÓN DE CASOS NUEVOS NIVEL NACIONAL (22-Dic-2020)

N = 1,338,426

Casos nuevos confirmados: 12,511
Incremento al día anterior : 0.9%





GUERRERO
NOS NECESITA A TODOS



Secretaría
de Salud



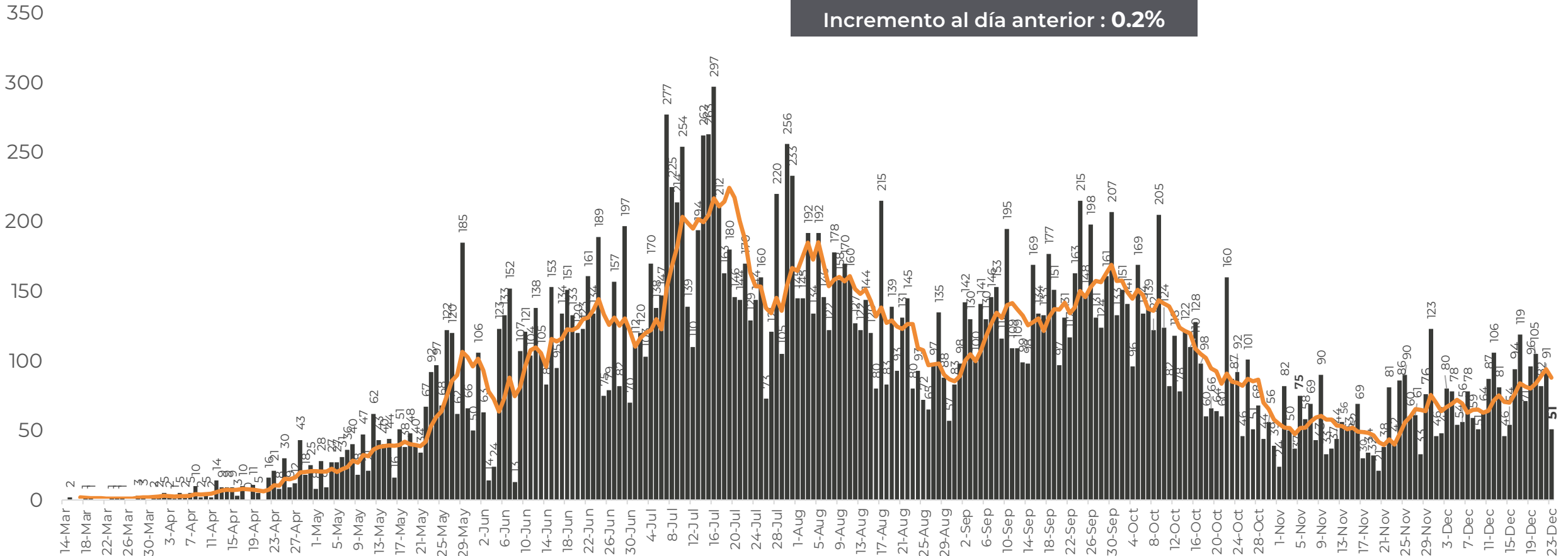
GOBIERNO DEL ESTADO DE
GUERRERO
2015 - 2021

**RIESGO
ALTO**

REGISTRO DIARIO DE CASOS POSITIVOS

N=25,473

Casos nuevos confirmados: **51**
Incremento al día anterior : **0.2%**



FUENTE: SINAVE/DGE/SS: Sistema de Vigilancia Epidemiológica de COVID-19 corte de las 08:00 hrs. al 23 de diciembre del 2020.



GUERRERO
NOS NECESITA A TODOS



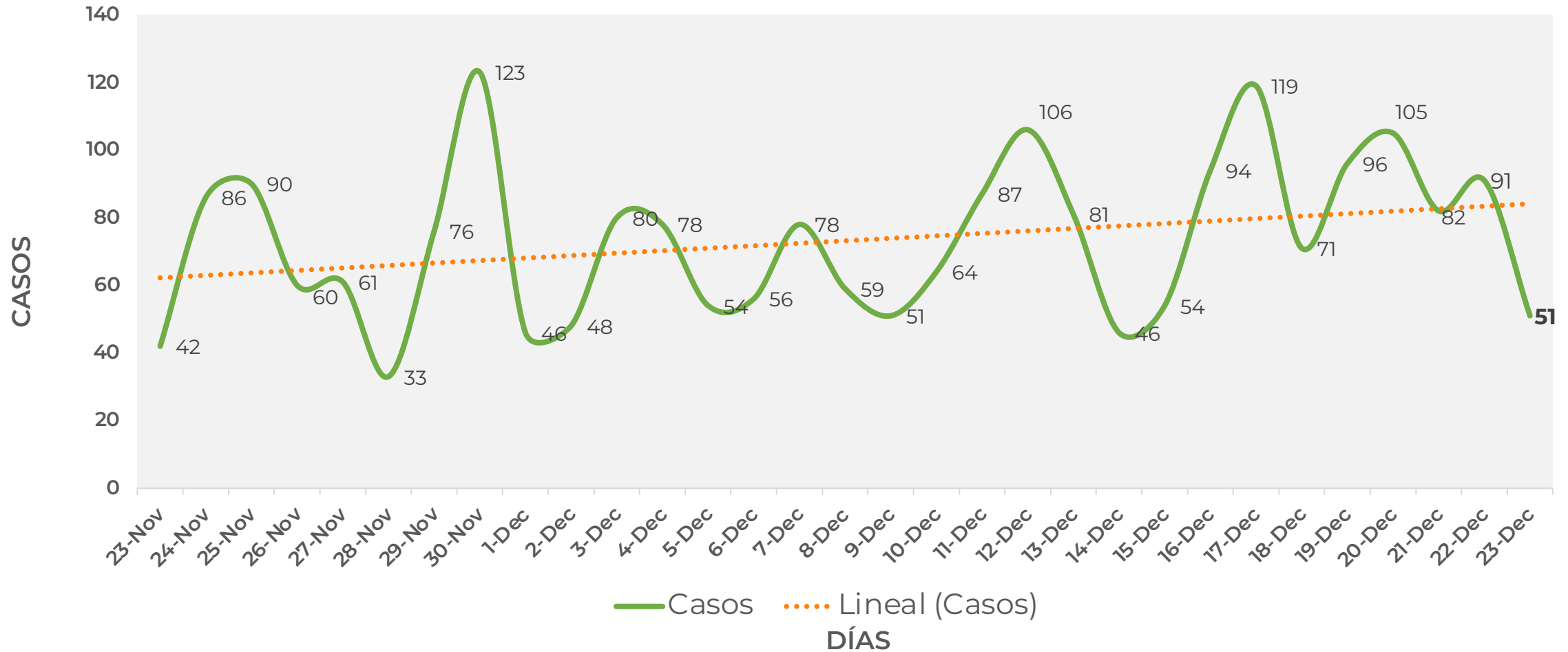
Secretaría
de Salud



GOBIERNO DEL ESTADO DE
GUERRERO
2015 - 2021

COMPORTAMIENTO ESTATAL DE REGISTRO DIARIO DE CASOS POSITIVOS (Del 23 de Noviembre al 23 de diciembre 2020)

RIESGO ALTO



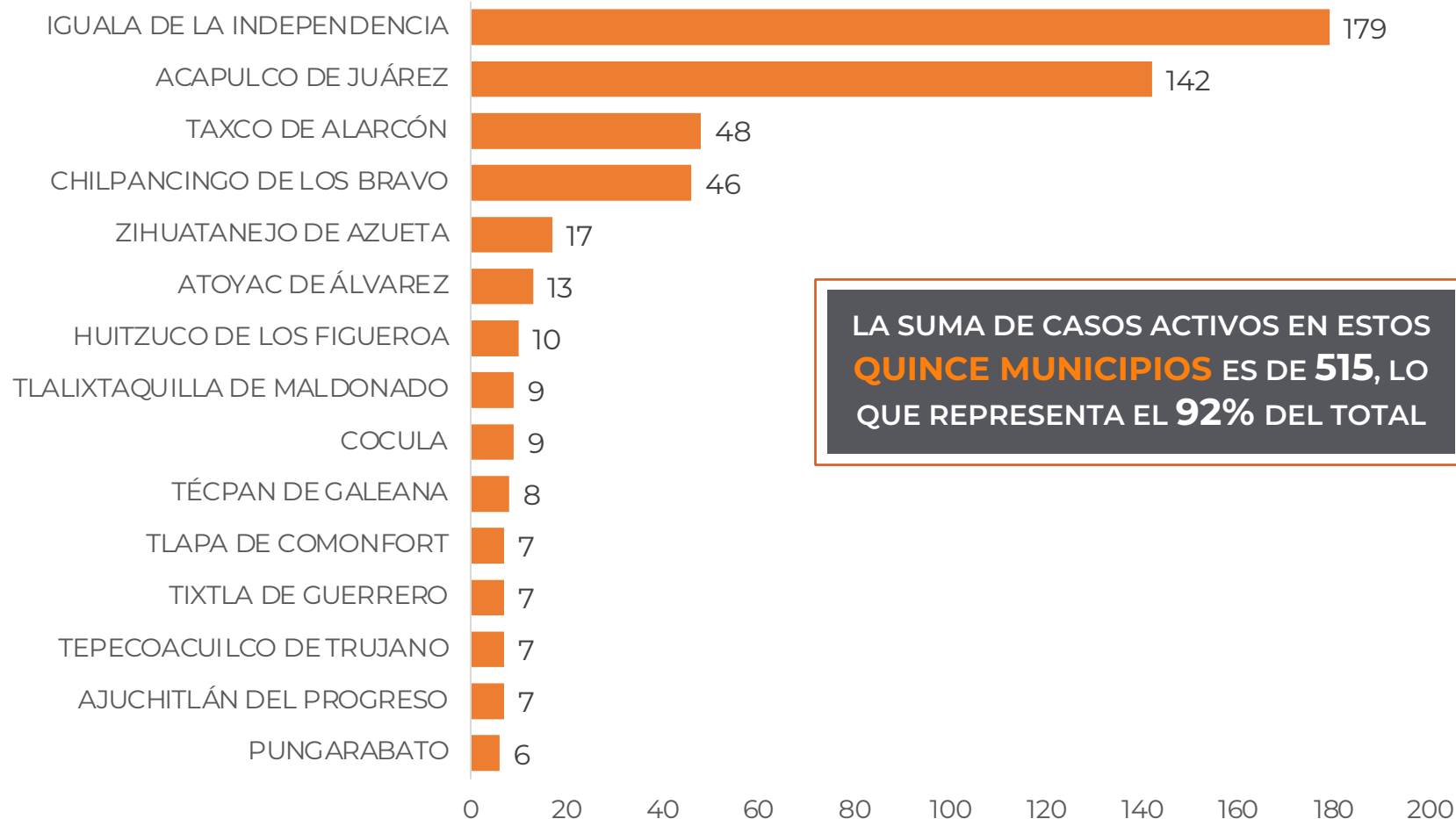


DISTRIBUCIÓN DE MUNICIPIOS CON MAYOR NÚMERO DE CASOS ACTIVOS (Del 09 al 22 de diciembre 2020)

**RIESGO
ALTO**

N=561

Activos en los últimos 14 días



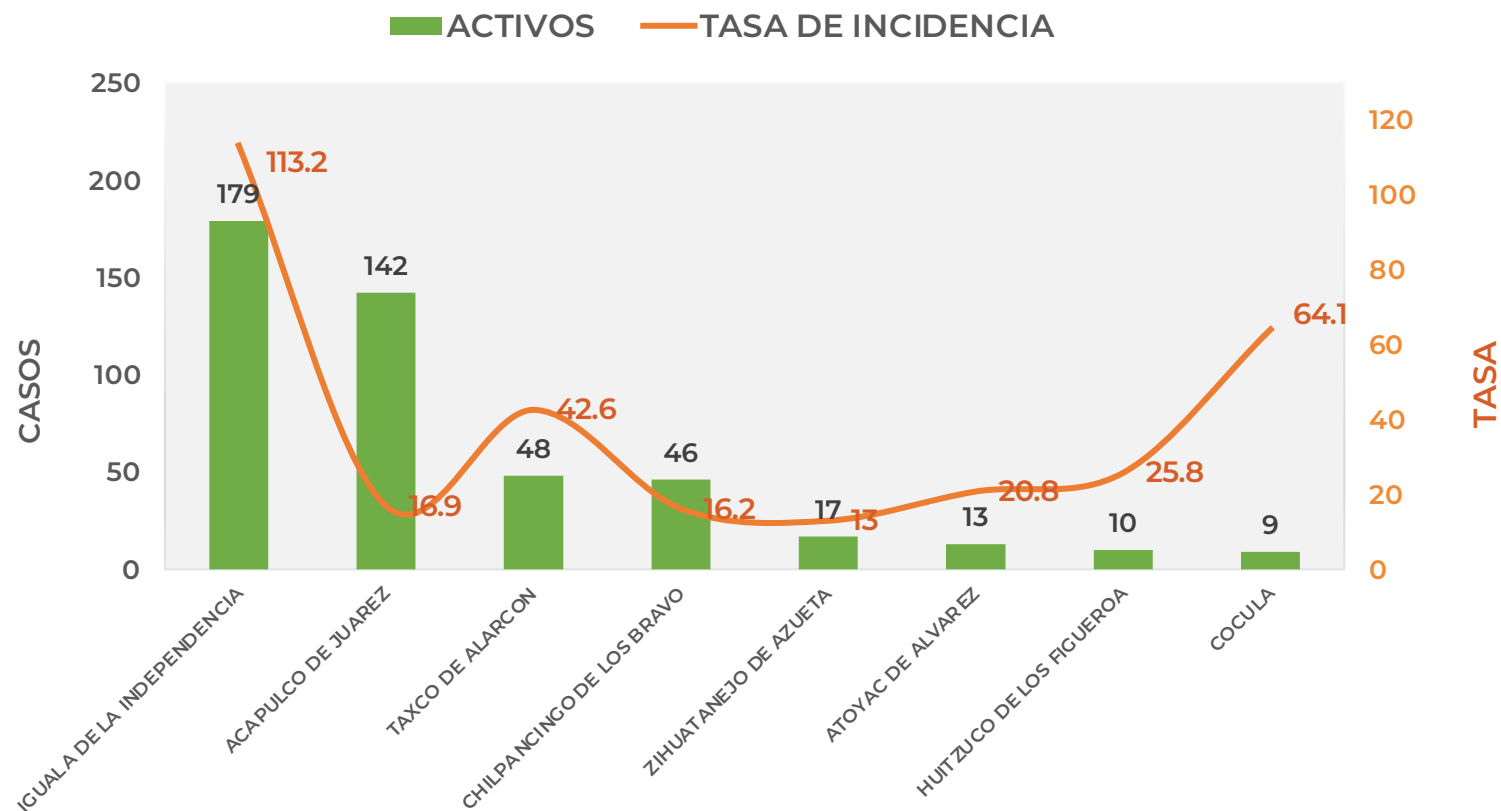
LA SUMA DE CASOS ACTIVOS EN ESTOS
QUINCE MUNICIPIOS ES DE **515**, LO
QUE REPRESENTA EL **92%** DEL TOTAL



TASA DE INCIDENCIA DE CASOS ACTIVOS (Del 09 al 22 de diciembre 2020)

**RIESGO
ALTO**

No. PROG.	MUNICIPIO	ACTIVOS	TASA DE INCIDENCIA
1	IGUALA DE LA INDEPENDENCIA	179	113.2
2	ACAPULCO DE JUAREZ	142	16.9
3	TAXCO DE ALARCON	48	42.6
4	CHILPANCINGO DE LOS BRAVO	46	16.2
5	ZIHUATANEJO DE AZUETA	17	13
6	ATOYAC DE ALVAREZ	13	20.8
7	HUITZUCO DE LOS FIGUEROA	10	25.8
8	COCULA	9	64.1
9	TLALIXTAQUILLA DE MALDONADO	9	118
10	TECPAN DE GALEANA	8	11.9



TASA DE INCIDENCIA= CASOS x 100,000 / POBLACION*

*Población: Inegi 2019(POBLACIÓN UTILIZADA POR EL NIVEL FEDERAL)

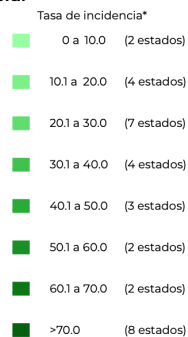


TASA DE INCIDENCIA DE CASOS ACTIVOS ESTIMADOS POR ENTIDAD FEDERATIVA (Del 09 al 22 de diciembre 2020)

**RIESGO
ALTO**

N=561

COVID-19, México: Tasa de incidencia de casos activos (últimos 14 días) estimados por Entidad Federativa de Residencia.



TASA NACIONAL: **66.98**

21.09

*La variable de asociación y dictaminación clínica - epidemiológica, se incorporó al estudio epidemiológico de caso sospechoso de enfermedad respiratoria viral y a la vigilancia epidemiológica, con el objetivo de tener un mejor acercamiento al comportamiento de la epidemia en el país.

Actualización a las 20:00hrs, 22 de diciembre de 2020
Fuente: Plataforma SISVER, SINAVE, DGE, SSA.

*Tasa por 100k habitantes de casos activos estimados, por fecha de inicio de síntomas en los últimos 14 días.

Fecha de síntomas	Confirmados	Sospechosos	Total	Estimados (40%)	Tasa estimada
08/12/20	72	27	99	83	
09/12/20	112	31	143	125	
10/12/20	69	39	108	85	
11/12/20	65	44	109	83	
12/12/20	81	52	133	102	
13/12/20	86	58	144	109	
14/12/20	37	65	102	63	
15/12/20	23	49	72	43	
16/12/20	7	45	52	25	
17/12/20	6	68	74	33	
18/12/20	3	18	21	10	
19/12/20	0	21	21	8	
20/12/20	0	3	3	1	
21/12/20	0	0	0	0	
Total	561	520	1,081	771	21.09

TASA ESTIMADA DE INCIDENCIA= (TOTAL DE ESTIMADOS X 100,000 / POBLACIÓN TOTAL)



GUERRERO
NOS NECESITA A TODOS



Secretaría
de Salud



GOBIERNO DEL ESTADO DE
GUERRERO
2015 - 2021

**RIESGO
ALTO**

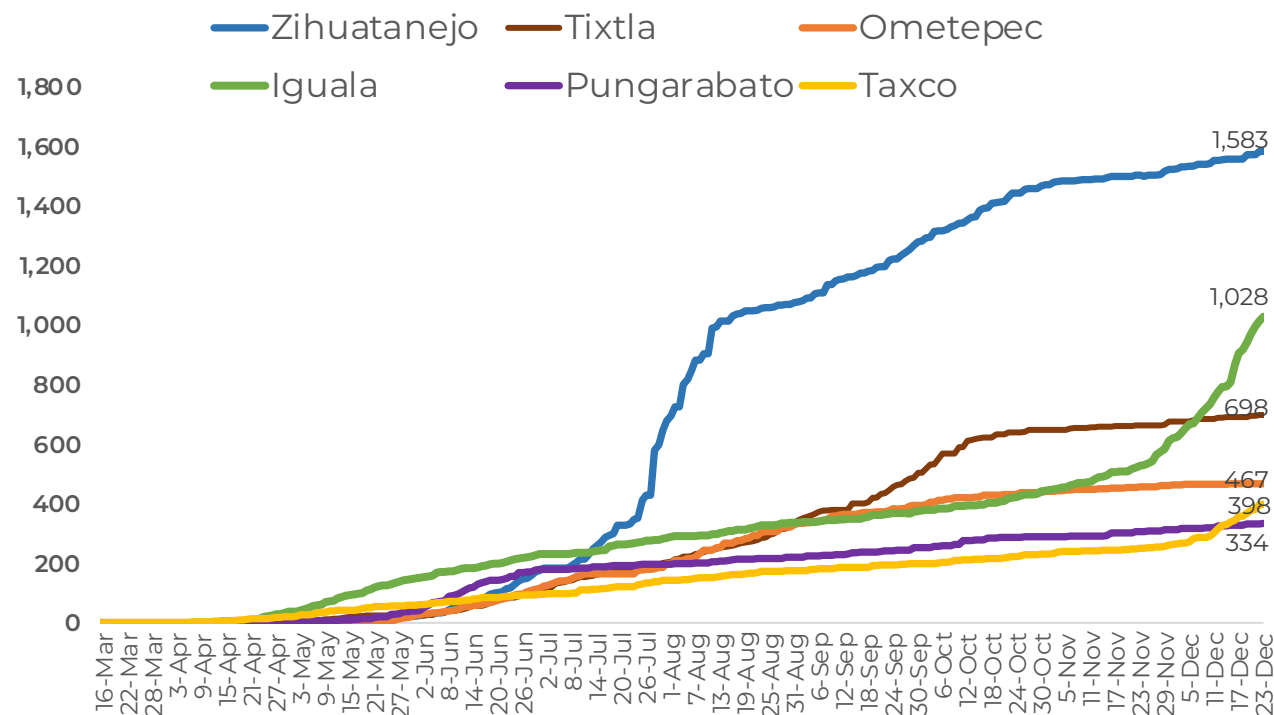
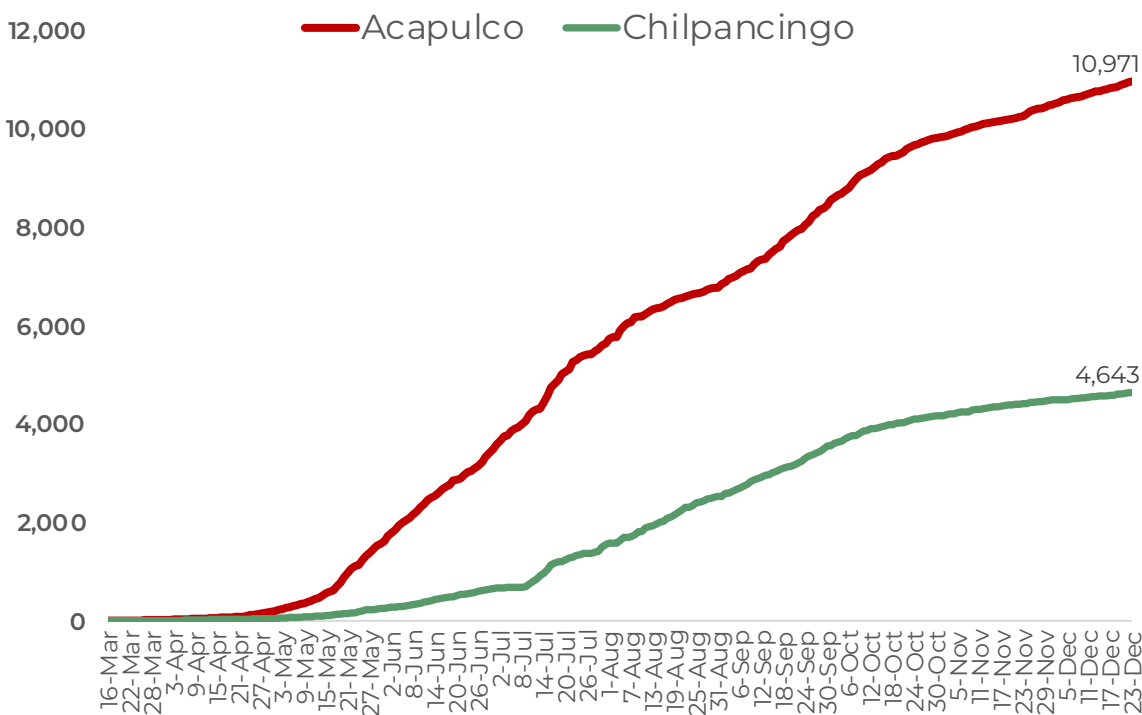


TENDENCIA DE OCURRENCIA DE CASOS



**RIESGO
ALTO**

CASOS POSITIVOS DE MUNICIPIOS PRIORITARIOS (CORTE 23-Dic-2020)





GUERRERO
NOS NECESITA A TODOS



Secretaría
de Salud



GOBIERNO DEL ESTADO DE
GUERRERO
2015 - 2021

**RIESGO
ALTO**



TENDENCIA DE HOSPITALIZACIÓN



GUERRERO
NOS NECESITA A TODOS



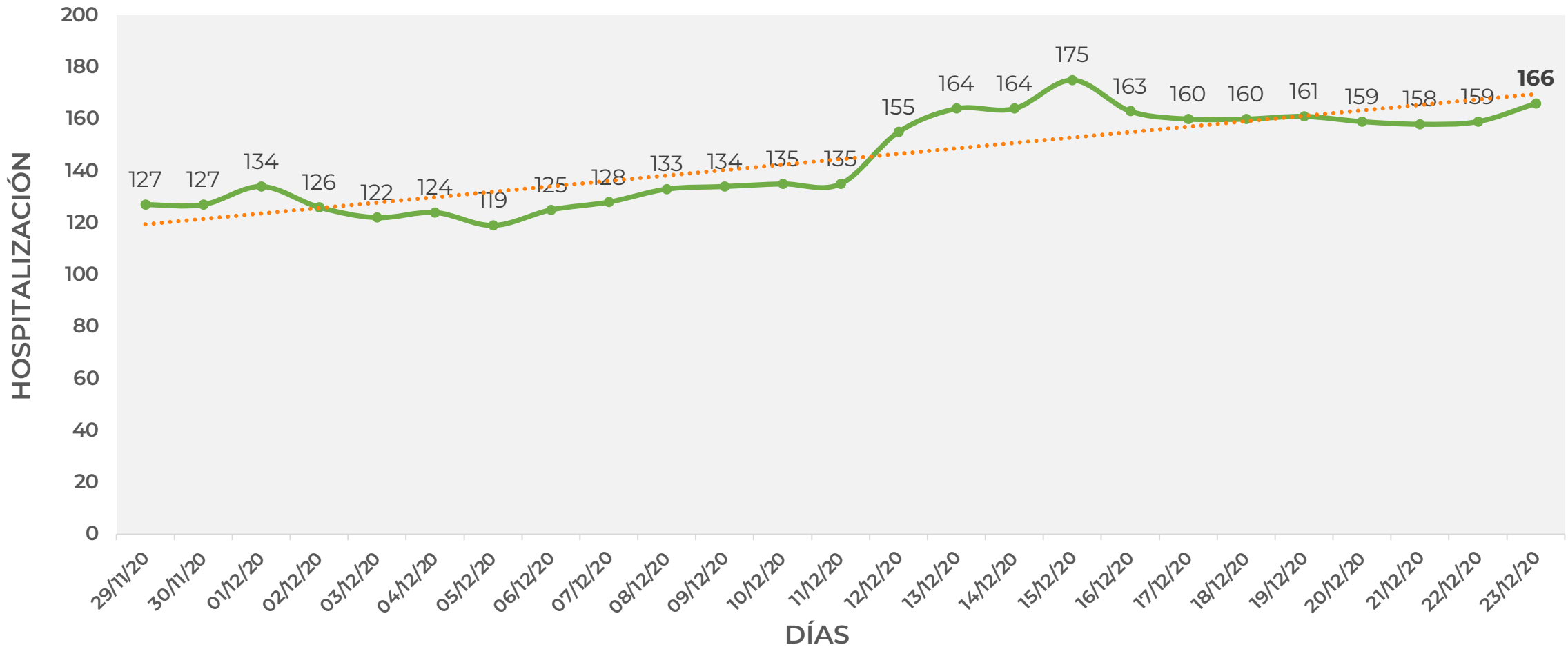
Secretaría
de Salud



GOBIERNO DEL ESTADO DE
GUERRERO
2015 - 2021

COMPORTAMIENTO ESTATAL DE HOSPITALIZACIÓN EN TIEMPO REAL DÍA A DÍA (Del 29 de Noviembre al 22 de diciembre 2020)

**RIESGO
ALTO**





GUERRERO
NOS NECESITA A TODOS



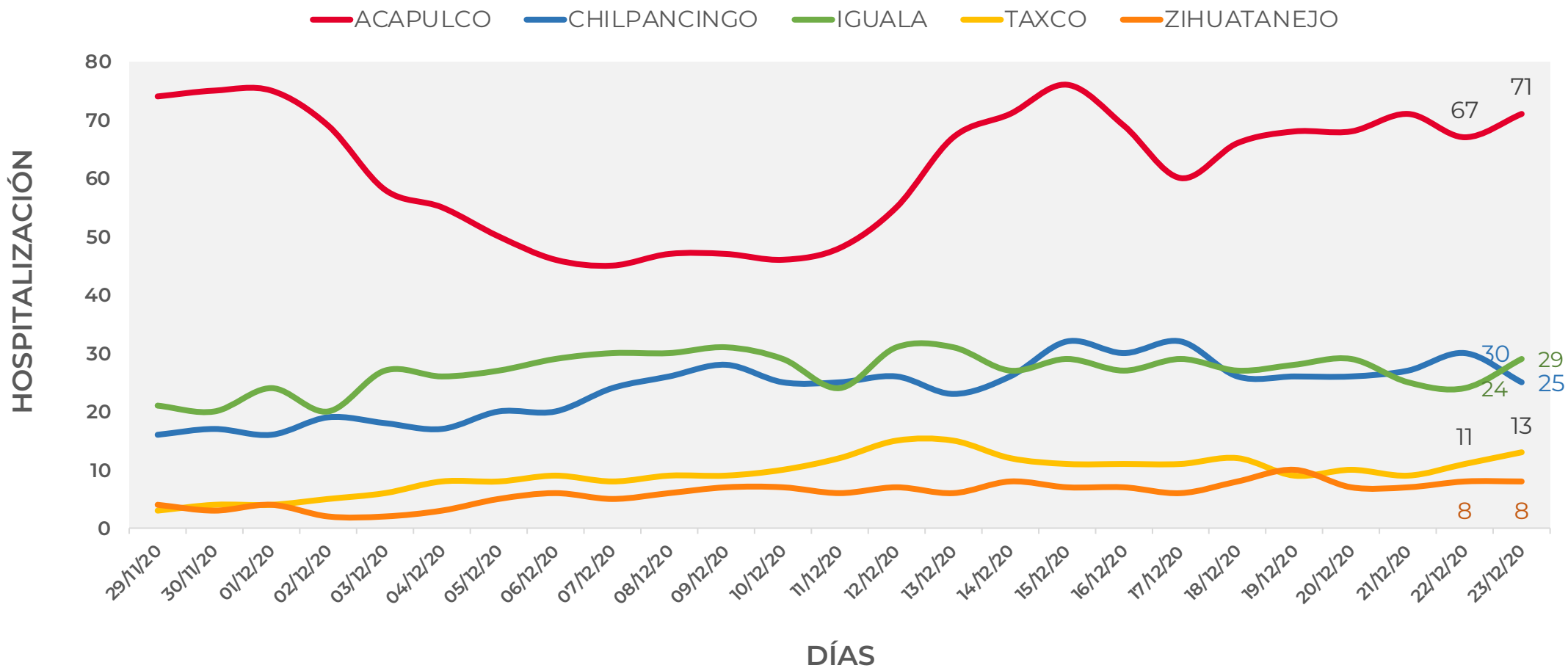
Secretaría
de Salud



GOBIERNO DEL ESTADO DE
GUERRERO
2015 - 2021

COMPORTAMIENTO MUNICIPAL DE HOSPITALIZACIÓN EN TIEMPO REAL DÍA A DÍA (Del 29 de Noviembre al 23 de diciembre 2020)

RIESGO ALTO





GUERRERO
NOS NECESITA A TODOS



Secretaría
de Salud



GOBIERNO DEL ESTADO DE
GUERRERO
2015 - 2021

ESTADO DE SALUD DE PACIENTES HOSPITALIZADOS TIEMPO REAL (Día a Día)

**RIESGO
ALTO**

ESTATUS	TOTAL
HOSPITALIZADO ESTABLE	69
HOSPITALIZADO GRAVE	58
HOSPITALIZADO CRÍTICO (INTUBADO)	39
TOTAL	166

Corte: **23 de Diciembre de 2020**



GUERRERO
NOS NECESITA A TODOS



Secretaría
de Salud

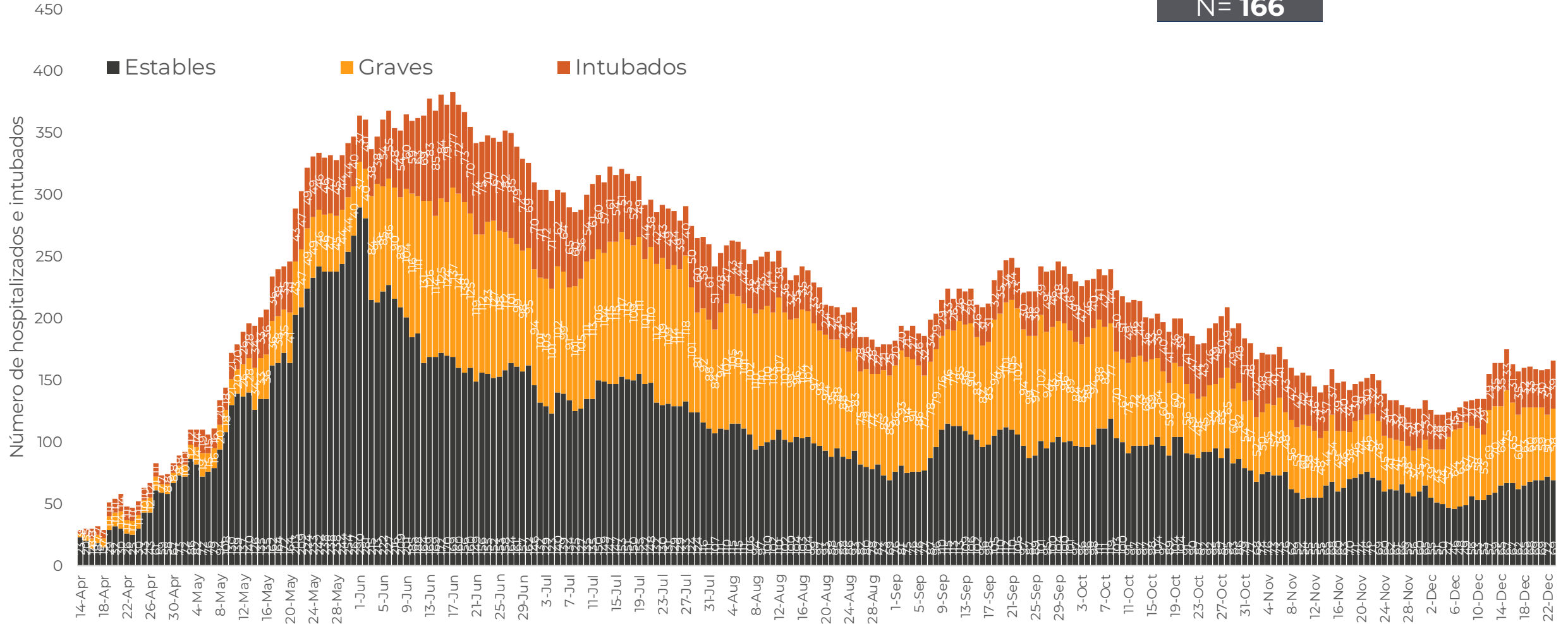


GOBIERNO DEL ESTADO DE
GUERRERO
2015 - 2021

**RIESGO
ALTO**

TENDENCIA DE HOSPITALIZADOS COVID-19

N= 166





GUERRERO
NOS NECESITA A TODOS



Secretaría
de Salud



GOBIERNO DEL ESTADO DE
GUERRERO
2015 - 2021

**RIESGO
ALTO**



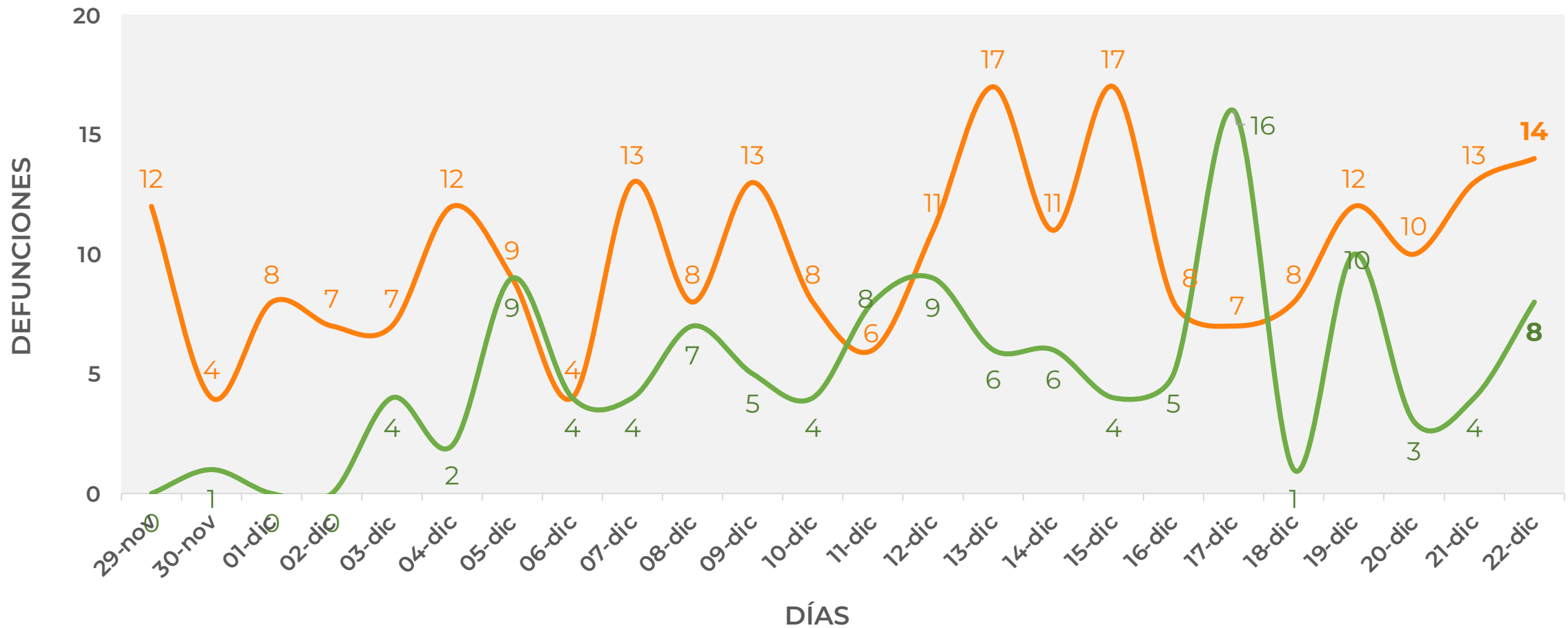
TENDENCIA DE DEFUNCIONES



COMPORTAMIENTO ESTATAL DE DEFUNCIONES EN TIEMPO REAL DÍA A DÍA VS PLATAFORMA (Del 29 de Noviembre al 22 de diciembre 2020)

RIESGO ALTO

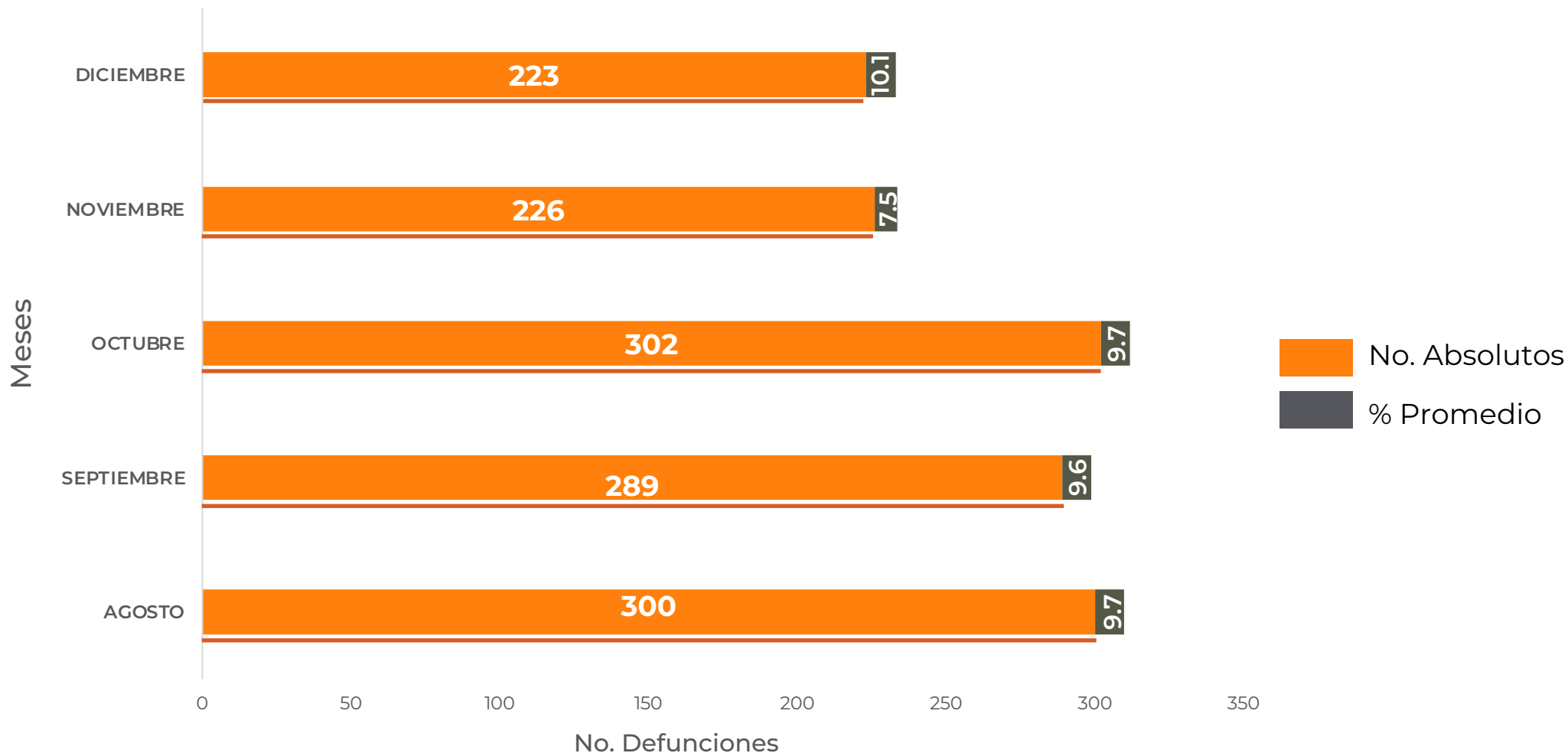
— TIEMPO REAL — PLATAFORMA





COMPARATIVO DE LAS DEFUNCIONES POR MES NÚMEROS ABSOLUTOS VS PORCENTAJE DEL DÍA A DÍA

**RIESGO
ALTO**





DEFUNCIONES NOTIFICADAS POR FECHA DE REGISTRO (CORTE 22-Dic-2020)

**RIESGO
ALTO**

DEFUNCIONES NOTIFICADAS POR MES

MES	NÚMERO
DICIEMBRE	8
NOVIEMBRE	0
OCTUBRE	0
SEPTIEMBRE	0
AGOSTO	2
JULIO	5
JUNIO	0
MAYO	0
ABRIL	0
TOTAL DEFUNCIONES	15

DEFUNCIONES JUL - DIC POR FECHA

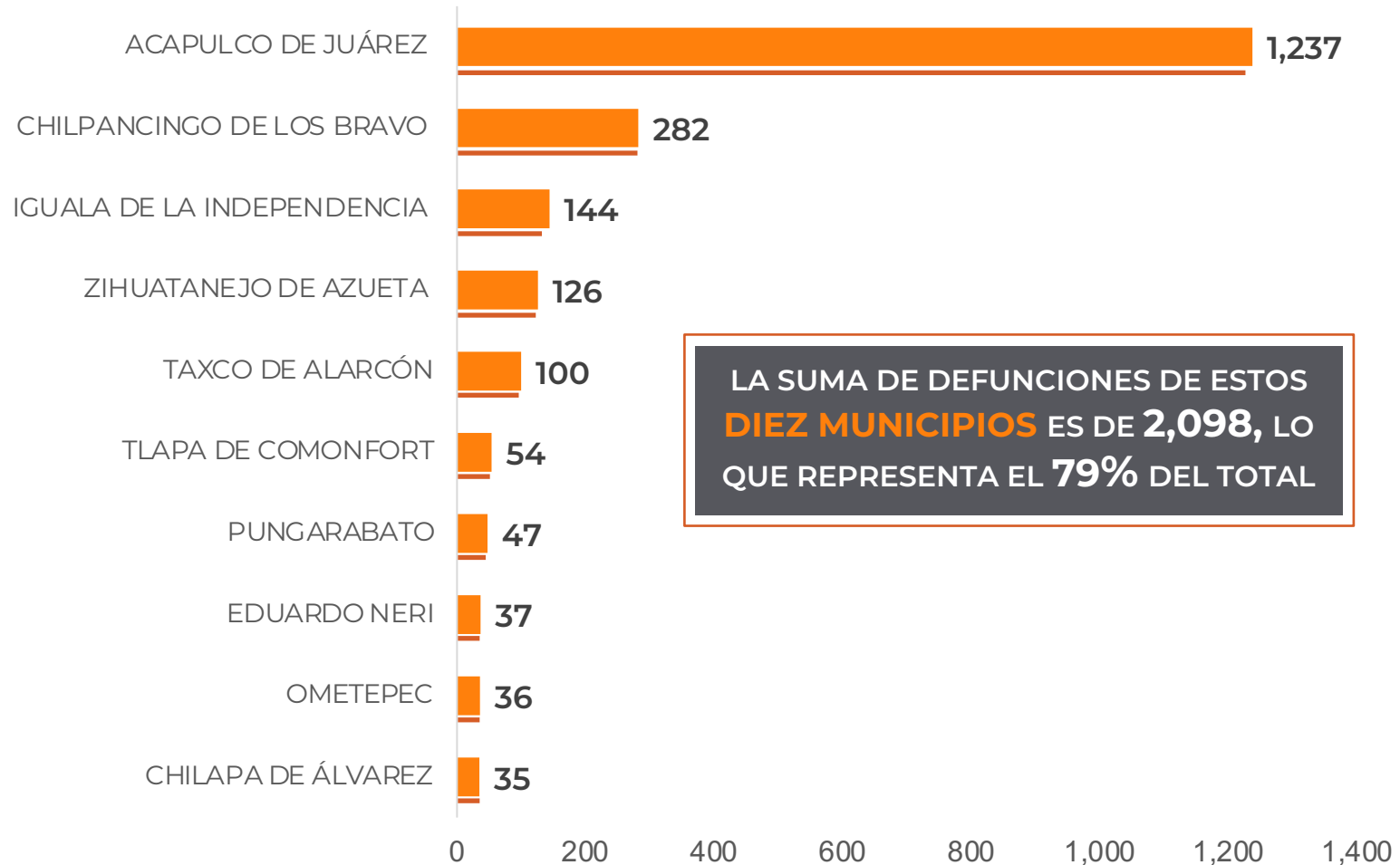
No. Prog.	FECHA	NÚMERO
1	20/12/20	3
2	19/12/20	1
3	18/12/20	2
4	15/12/20	2
5	20/08/20	1
6	05/08/20	1
7	24/07/20	1
8	21/07/20	1
9	19/07/20	2
10	12/07/20	1
TOTAL DEFUNCIONES		15



**RIESGO
ALTO**

N=2,651

MUNICIPIOS CON MAYOR NÚMERO DE DEFUNCIONES (CORTE 22-Dic-2020)





GUERRERO
NOS NECESITA A TODOS



Secretaría
de Salud



GOBIERNO DEL ESTADO DE
GUERRERO
2015 - 2021

**RIESGO
ALTO**



PORCENTAJE DE OCUPACIÓN HOSPITALARIA



CONCENTRADO SECTORIAL, DISPONIBILIDAD DE CAMAS (23-Dic-2020)

**RIESGO
ALTO**

Corte (22-Dic-2020)	DESCRIPCIÓN	TOTAL SECTORIAL		
		NÚMERO	OCUPACIÓN	% DE OCUPACIÓN
	CAMAS COVID	646	166 (+7)	26%
	CAMAS NO COVID	928	551 (+9)	59%
	TOTAL	1,574	717	46%

Corte (21-Dic-2020)	DESCRIPCIÓN	TOTAL SECTORIAL		
		NÚMERO	OCUPACIÓN	% DE OCUPACIÓN
	CAMAS COVID	646	159	25%
	CAMAS NO COVID	928	542	58%
	TOTAL	1,574	701	45%



**CONCENTRADO REGIONAL (ACAPULCO DE JUÁREZ),
DISPONIBILIDAD DE CAMAS COVID (23-Dic-2020)**

**RIESGO
ALTO**

Nombre del Hospital	COVID			No COVID		
	Camas	Ocupación	%	Camas	Ocupación	%
Acapulco de Juárez (ISSSTE)	31	10	● 32.3%	64	47	● 73.4%
Hospital Naval Acapulco	16	5	● 31.3%	24	14	● 58.3%
HGR No. 1 Vicente Guerrero Acapulco (IMSS)	117	33	● 28.2%	226	191	● 84.5%
HG. de Renacimiento (SSA)	45	8	● 17.8%	25	25	● 100.0%
HG. de Acapulco (SSA)	77	15	● 19.5%	43	29	● 67.4%
Total	286	71	● 24.8%	382	306	● 80.1%



**CONCENTRADO REGIONAL (CHILPANCINGO DE LOS BRAVO),
DISPONIBILIDAD DE CAMAS COVID (23-Dic-2020)**

**RIESGO
ALTO**

Nombre del Hospital	COVID			No COVID		
	Camas	Ocupación	%	Camas	Ocupación	%
HG. de Chilpancingo de los Bravo (SSA)	36	11	● 30.6%	129	73	● 56.6%
HGSZMF No. 3 Chilpancingo (IMSS)	14	7	● 50.0%	12	11	● 91.7%
Chilpancingo de los Bravo (ISSSTE)	12	4	● 33.3%	45	13	● 28.9%
Unidad Hospitalaria 6/O. Batallon de Ingenier	15	3	● 20.0%	0	0	● 0.0%
Total	77	25	● 32.5%	186	97	● 52.2%



GUERRERO
NOS NECESITA A TODOS



Secretaría
de Salud



GOBIERNO DEL ESTADO DE
GUERRERO
2015 - 2021

**CONCENTRADO REGIONAL (ZIHUATANEJO DE AZUETA),
DISPONIBILIDAD DE CAMAS COVID (23-Dic-2020)**

**RIESGO
ALTO**

Nombre del Hospital	COVID			No COVID		
	Camas	Ocupación	%	Camas	Ocupación	%
HG. de Zihuatanejo (SSA)	27	1	● 3.7%	58	25	● 43.1%
HGZMF No. 8 Zihuatanejo (IMSS)	12	7	● 58.3%	22	7	● 31.8%
Total	39	8	● 20.5%	80	32	● 40.0%



**CONCENTRADO REGIONAL (ZONA NORTE),
DISPONIBILIDAD DE CAMAS COVID (23-Dic-2020)**

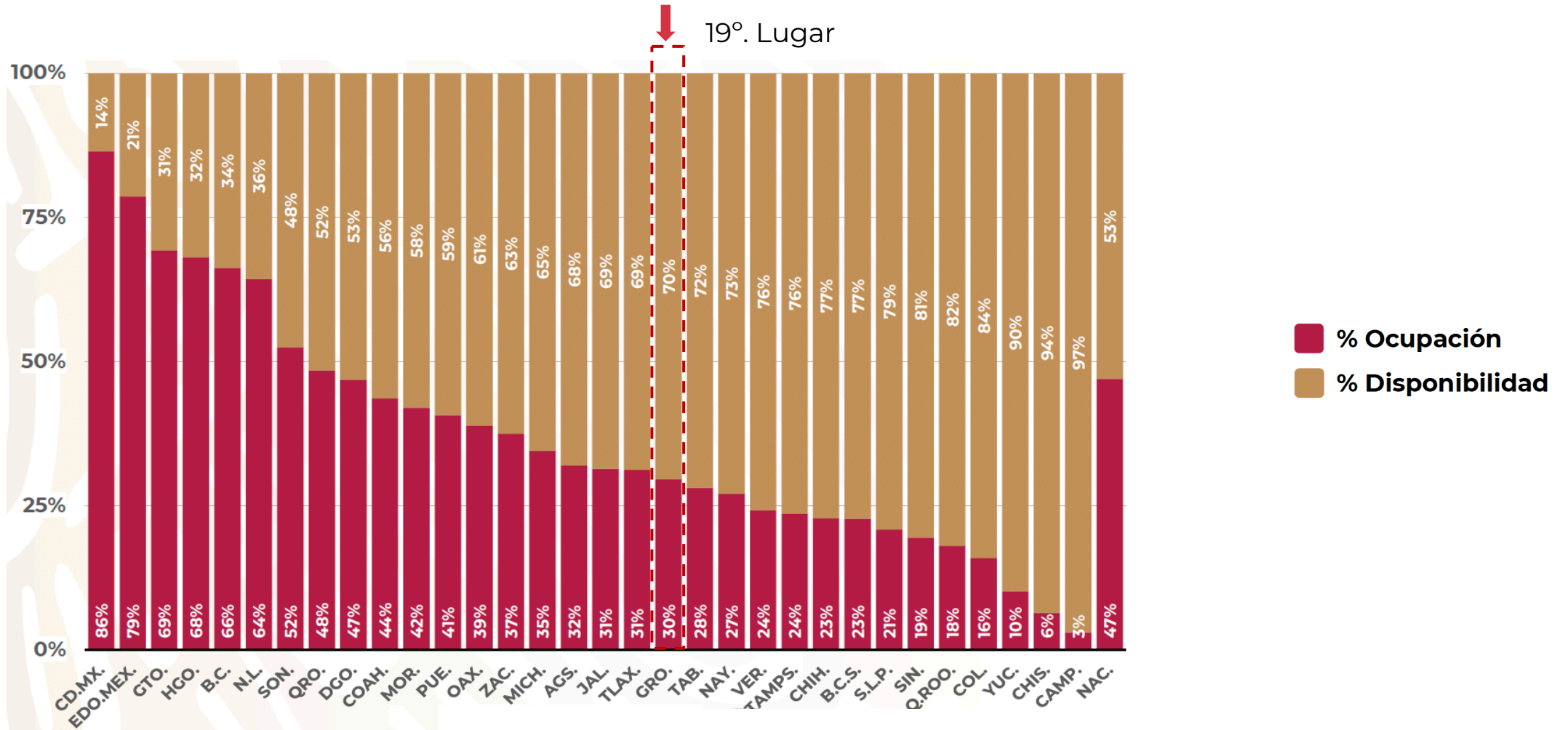
**RIESGO
ALTO**

Nombre del Hospital	COVID			No COVID		
	Camas	Ocupación	%	Camas	Ocupación	%
HG. de Iguala de la Independencia (SSA)	24	6	● 25.0%	66	12	● 18.2%
HG. de Taxco de Alarcón (SSA)	14	7	● 50.0%	46	21	● 45.7%
HGZMF No. 4 Iguala (IMSS)	8	8	● 100.0%	23	19	● 82.6%
HGSMF No. 5 Taxco (IMSS)	8	6	● 75.0%	10	4	● 40.0%
Iguala de la Independencia (ISSSTE)	12	7	● 58.3%	51	3	● 5.9%
Unidad Covid Iguala Municipal	37	8	● 21.6%	0	0	● 0.0%
Total	103	42	● 40.8%	196	59	● 30.1%



**RIESGO
ALTO**

DISPONIBILIDAD CAMAS HOSPITALIZACIÓN GENERAL (22-Dic-2020)





**RIESGO
ALTO**

DISPONIBILIDAD CAMAS CON VENTILADOR (22-Dic-2020)

