



GUERRERO
NOS NECESITA A TODOS



Secretaría
de Salud



GOBIERNO DEL ESTADO DE
GUERRERO
2015 - 2021

SEMÁFORO NARANJA

**RIESGO
ALTO**



**DE
CONTAGIO**

**SECRETARÍA DE SALUD
INFORME DE SEGUIMIENTO
(TRANSMISIÓN # 150)**

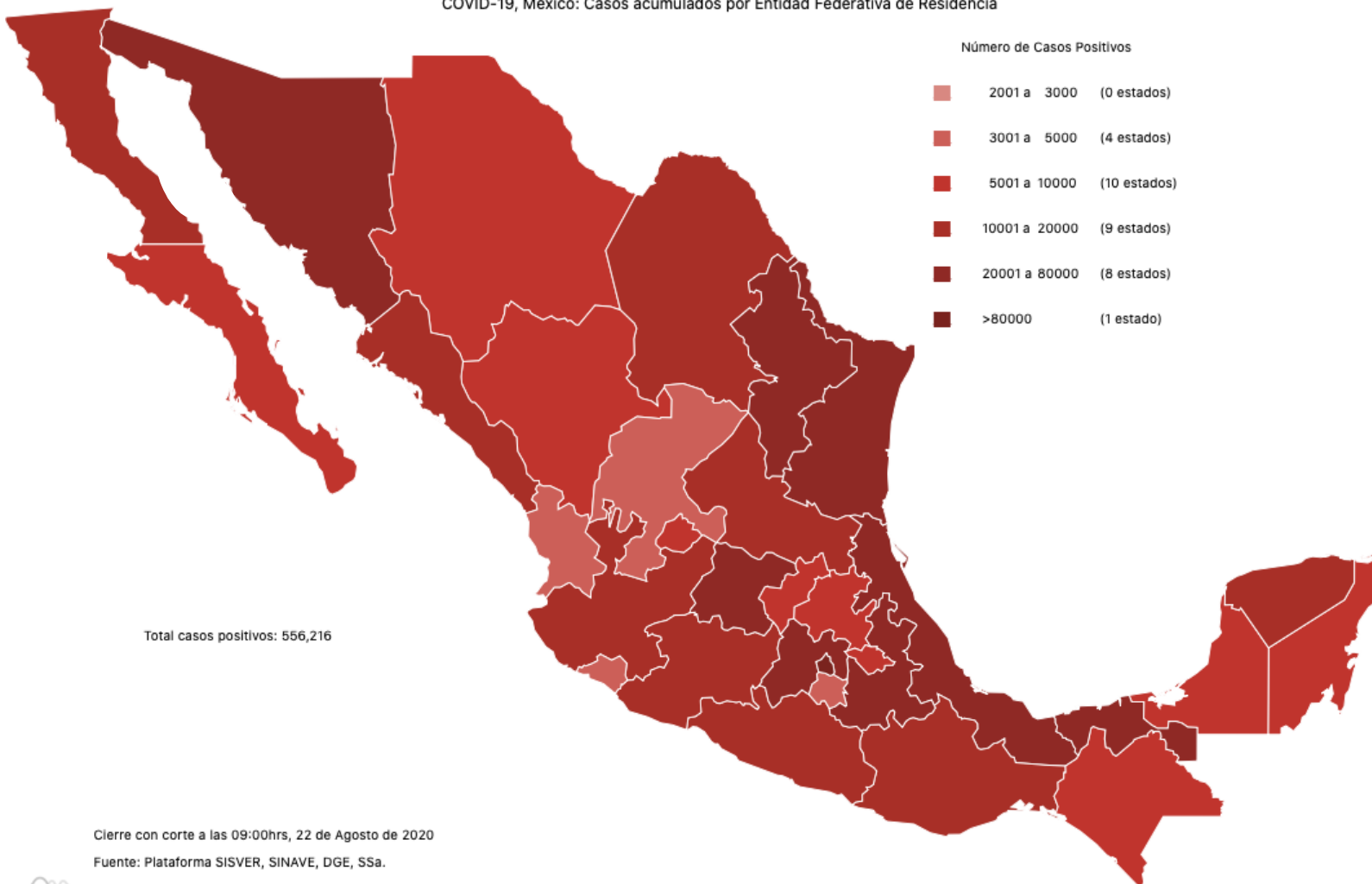
23 DE AGOSTO DE 2020



**RIESGO
ALTO**

PANORAMA NACIONAL (22-Ago-2020)

COVID-19, México: Casos acumulados por Entidad Federativa de Residencia



Total casos positivos: 556,216

Cierre con corte a las 09:00hrs, 22 de Agosto de 2020

Fuente: Plataforma SISVER, SINAVE, DGE, SSa.



556,216

Confirmados

83,146

Sospechosos

614,070

Negativos

60,254

Defunciones

1,253,432

Personas estudiadas

30,219

Activos



GUERRERO
NOS NECESITA A TODOS



Secretaría
de Salud



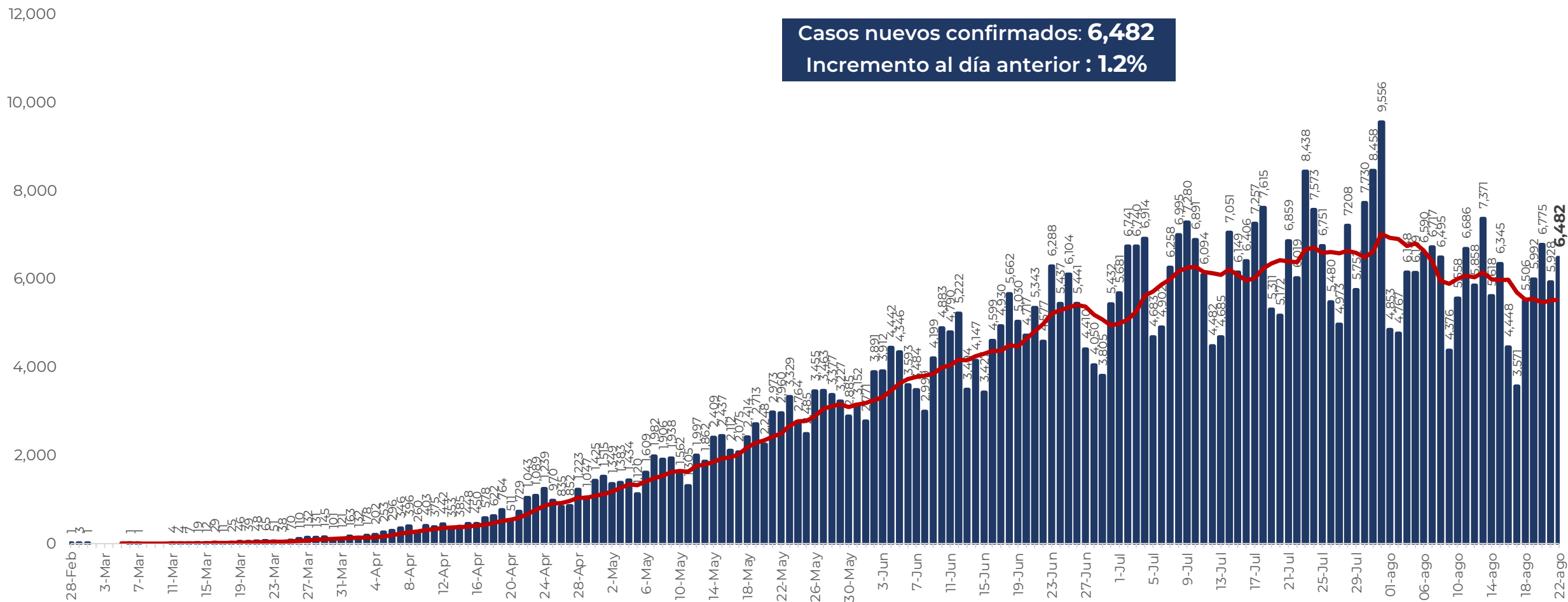
GOBIERNO DEL ESTADO DE
GUERRERO
2015 - 2021

**RIESGO
ALTO**

EVOLUCIÓN DE CASOS NUEVOS NIVEL NACIONAL (21-Ago-2020)

N = 556,216

Casos nuevos confirmados: **6,482**
Incremento al día anterior : **1.2%**





GUERRERO
NOS NECESITA A TODOS



Secretaría
de Salud



GOBIERNO DEL ESTADO DE
GUERRERO
2015 - 2021

SEMÁFORO DE RIESGO EPIDÉMICO del 23 al 29 de agosto

**RIESGO
ALTO**

SE 35



25 estados

6 estados

1 estado

Nivel de riesgo epidémico

- MÁXIMO
- ALTO
- MEDIO
- BAJO

MÁXIMO ALTO MEDIO BAJO



GUERRERO
NOS NECESITA A TODOS



Secretaría
de Salud



GOBIERNO DEL ESTADO DE
GUERRERO
2015 - 2021



DETECCIÓN DE CASOS NUEVOS

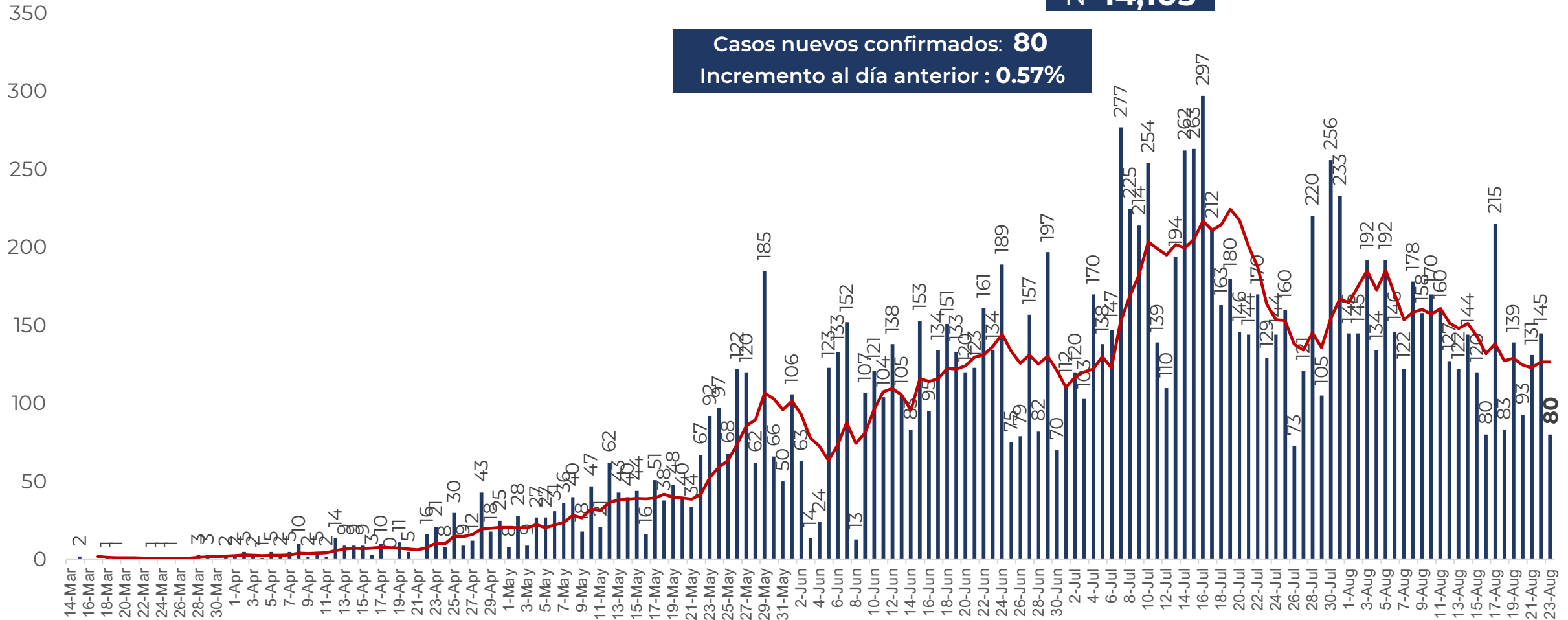


**RIESGO
ALTO**

DETECCIÓN DE CASOS NUEVOS

N=14,105

Casos nuevos confirmados: **80**
Incremento al día anterior : **0.57%**



FUENTE: SINAVE/DGE/SS: Sistema de Vigilancia Epidemiológica de COVID-19 corte de las 20:00 hrs. al 22 de agosto del 2020.

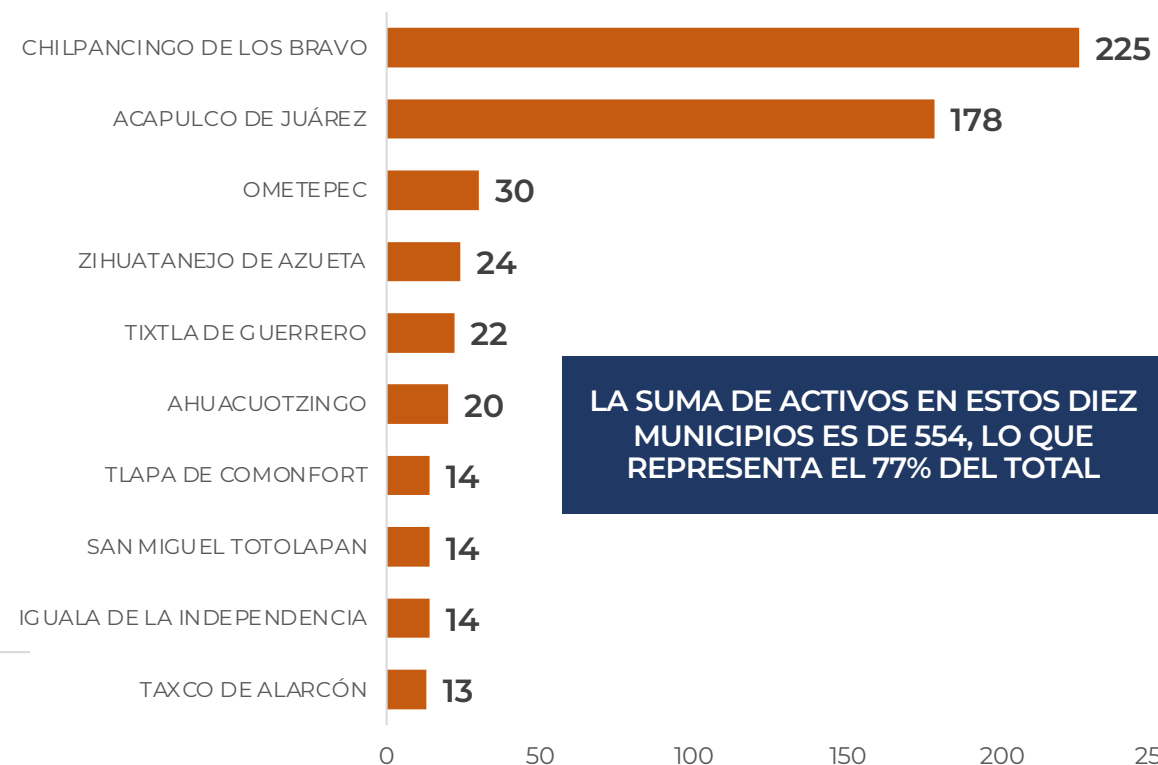
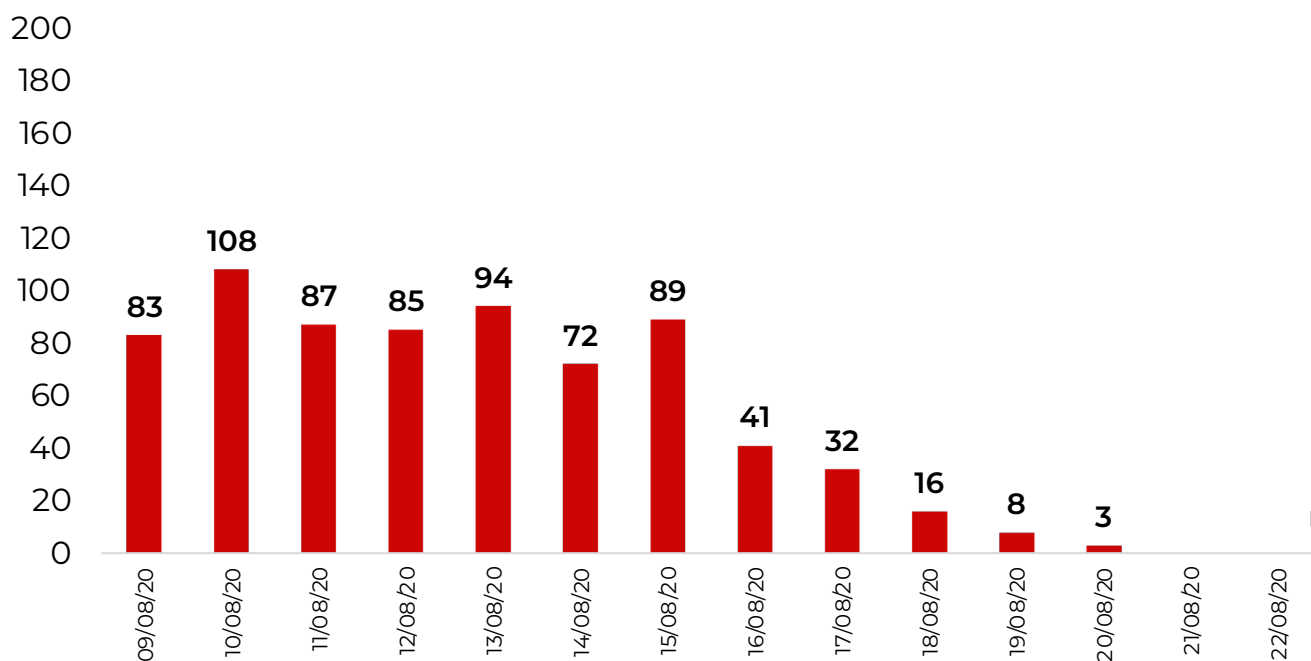


DISTRIBUCIÓN DE MUNICIPIOS POR DÍAS Y CON MAYOR NÚMERO DE ACTIVOS (Del 09 al 22 de agosto)

**RIESGO
ALTO**

N=718

Activos en los últimos 14 días



LA SUMA DE ACTIVOS EN ESTOS DIEZ MUNICIPIOS ES DE 554, LO QUE REPRESENTA EL 77% DEL TOTAL

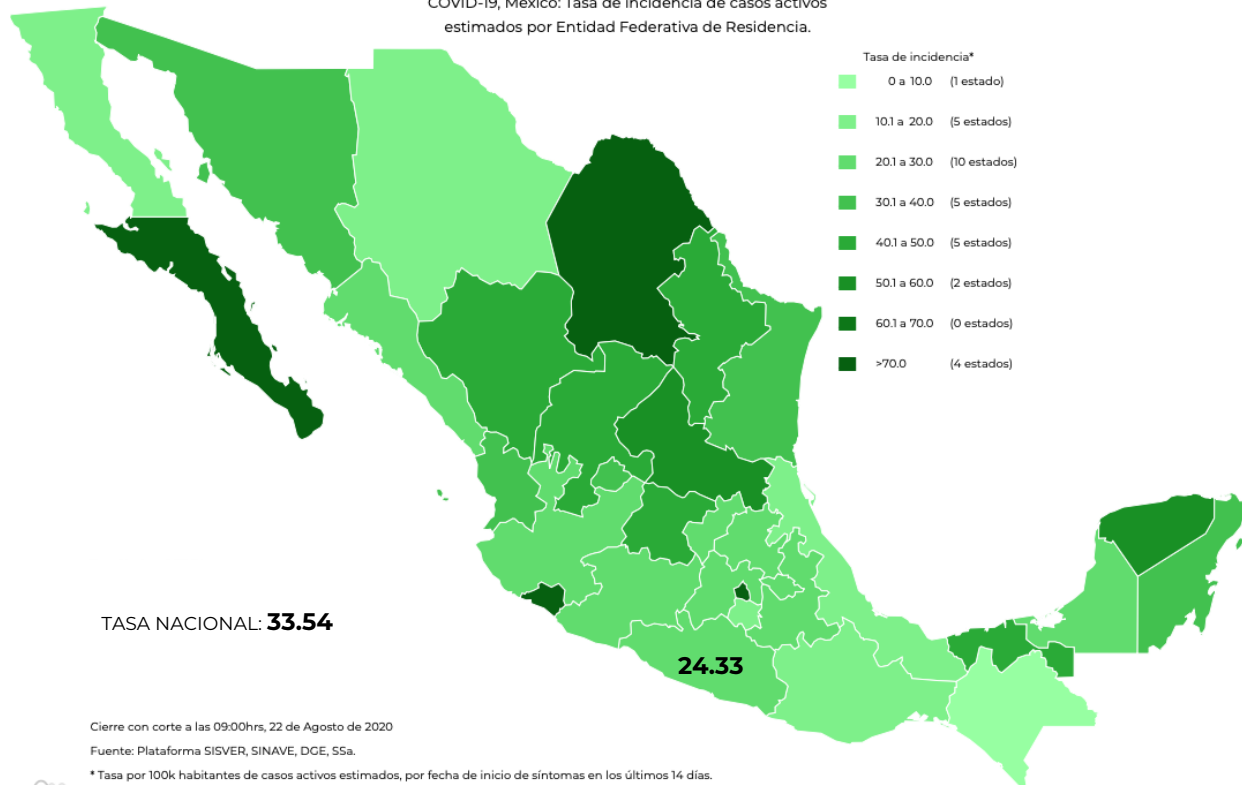


TASA DE INCIDENCIA DE CASOS ACTIVOS ESTIMADOS POR ENTIDAD FEDERATIVA (Del 09 al 22 de agosto)

**RIESGO
ALTO**

N=718

COVID-19, México: Tasa de incidencia de casos activos
estimados por Entidad Federativa de Residencia.



Fecha de síntomas	Confirmados	Sospechosos	Total	Estimados (52%)	Tasa estimada
09/08/20	83	2	85	84	
10/08/20	108	14	122	115	
11/08/20	87	5	92	90	
12/08/20	85	7	92	89	
13/08/20	94	16	110	102	
14/08/20	72	36	108	91	
15/08/20	89	70	159	125	
16/08/20	41	48	89	66	
17/08/20	32	52	84	59	
18/08/20	16	50	66	42	
19/08/20	8	19	27	18	
20/08/20	3	7	10	7	
21/08/20	0	4	4	2	
22/08/20	0	0	0	0	
Total	718	330	1,048	890	24.33

TASA ESTIMADA DE INCIDENCIA= (TOTAL DE ESTIMADOS X 100,000 / POBLACIÓN TOTAL)



**RIESGO
ALTO**

MUNICIPIOS CON MAYOR NÚMERO DE CASOS Y DEFUNCIONES

No.PROG.	MUNICIPIO	Total estatal de casos 14,105		Total estatal de Defunciones 1,630		LETALIDAD (%)
		CASOS	%	DEFUNCIONES	%	
1	ACAPULCO DE JUÁREZ	6,615	47%	819	50%	12%
2	CHILPANCINGO DE LOS BRAVO	2,313	16%	163	10%	7%
3	ZIHUATANEJO DE AZUETA	1,056	7%	73	4%	7%
4	IGUALA DE LA INDEPENDENCIA	327	2%	93	6%	28%
5	OMETEPEC	304	2%	25	2%	8%
6	TIXTLA DE GUERRERO	256	2%	14	1%	5%
7	TLAPA DE COMONFORT	247	2%	44	3%	18%
8	PUNGARABATO	216	2%	32	2%	15%
9	CHILAPA DE ÁLVAREZ	192	1%	23	1%	12%
10	TAXCO DE ALARCÓN	173	1%	56	3%	32%
11	ATOYAC DE ÁLVAREZ	150	1%	13	1%	9%
12	EDUARDO NERI	121	1%	22	1%	18%
13	ARCELIA	113	1%	9	1%	8%
14	JUAN R. ESCUDERO	111	1%	6	0.4%	5%
15	AYUTLA DE LOS LIBRES	107	1%	11	1%	10%

TASA DE LETALIDAD= NÚMERO DE DEFUNCIONES *100/ TOTAL DE CASOS POSITIVOS



GUERRERO
NOS NECESITA A TODOS



Secretaría
de Salud



GOBIERNO DEL ESTADO DE
GUERRERO
2015 - 2021

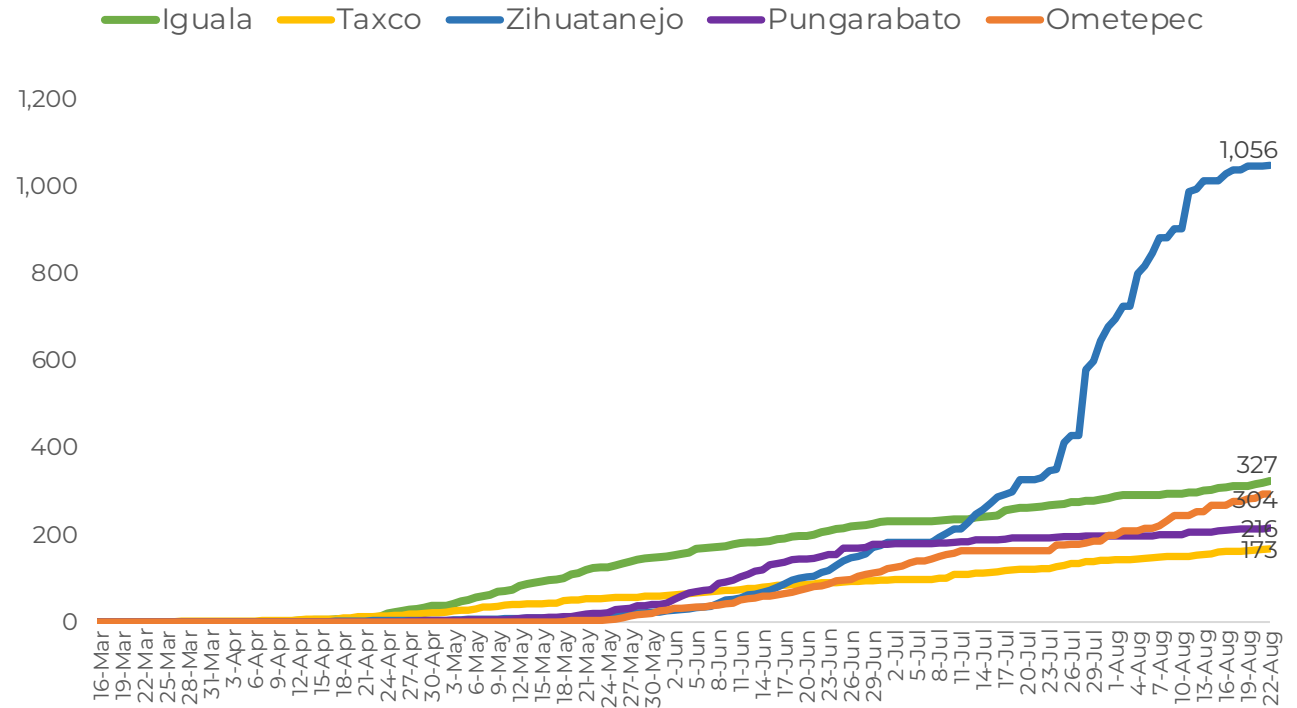
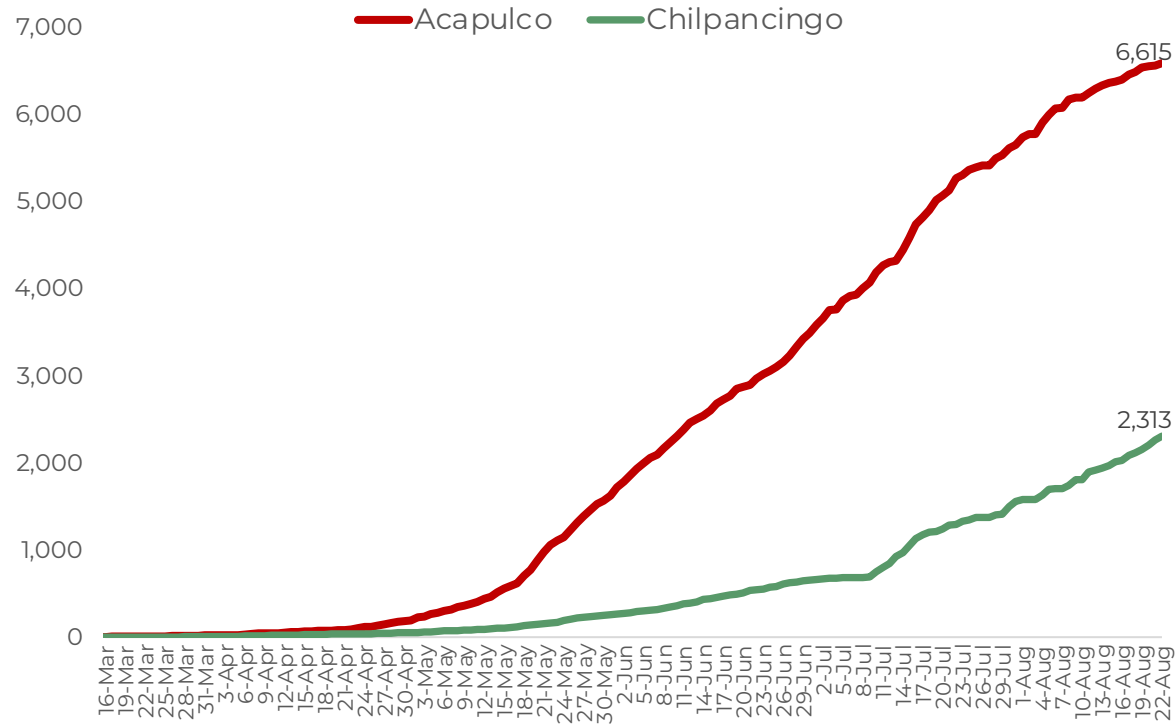


TENDENCIA DE OCURRENCIA DE CASOS



**RIESGO
ALTO**

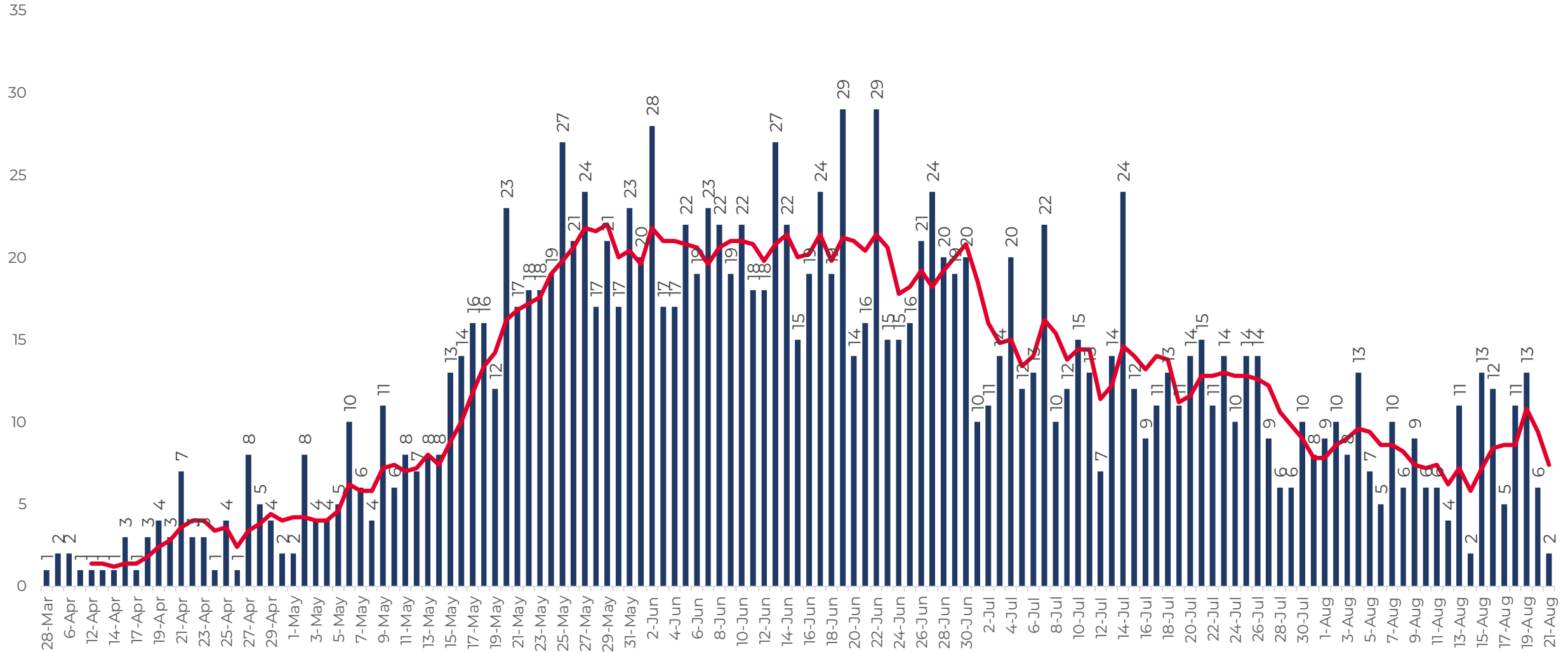
CASOS DE MUNICIPIOS PRIORITARIOS (CORTE 23-AGO-2020)





**RIESGO
ALTO**

DEFUNCIONES POR FECHA DE OCURRENCIA (CORTE 21-AGO-2020)

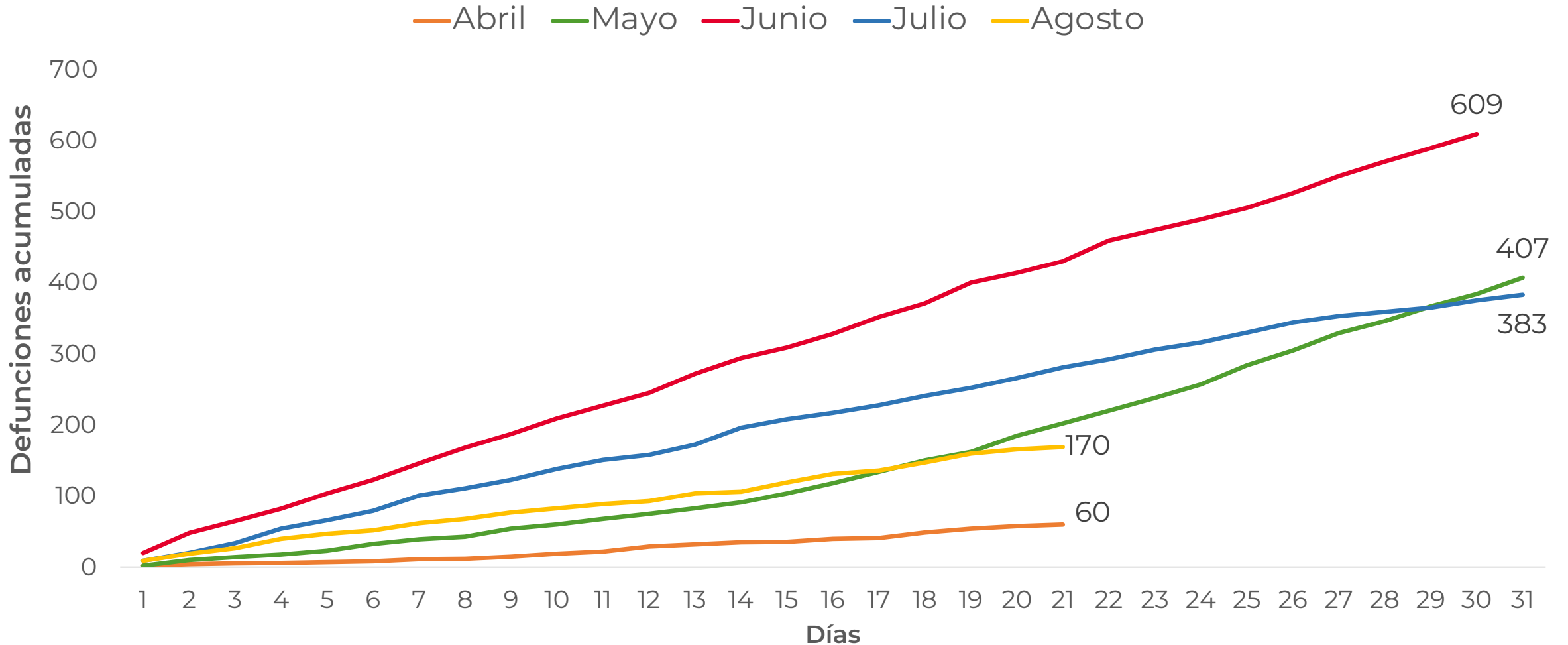


FUENTE: SINAVE/DGE/SS: Sistema de Vigilancia Epidemiológica de COVID-19 corte de las 20:00 hrs. al 20 de agosto del 2020.



DEFUNCIONES ACUMULADAS POR COVID POR MES (CORTE 23-AGO-2020)

**RIESGO
ALTO**





**RIESGO
ALTO**

CASOS Y DEFUNCIONES POR GRUPOS DE EDAD

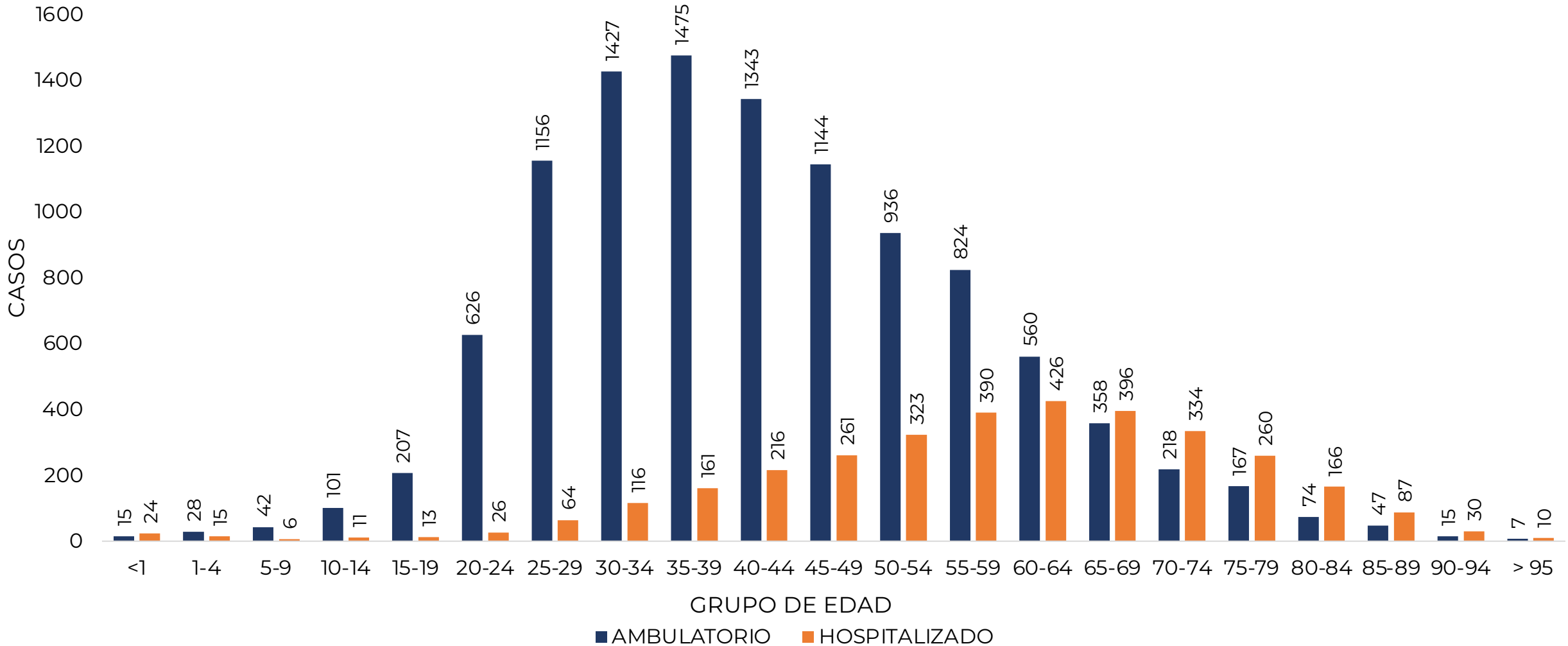
GRUPOS DE EDAD	POSITIVOS		DEFUNCIONES		LETALIDAD POR 100 CASOS
	n	%	n	%	
<25	1,114	8%	19	1.0%	2%
25 A 59	9,836	70%	525	32%	5%
> 60	3,155	22%	1,086	67%	34%
TOTAL	14,105	100%	1,630	100%	12%

TASA DE LETALIDAD= NÚMERO DE DEFUNCIONES *100/ TOTAL DE CASOS POSITIVOS



CASOS CONFIRMADOS POR TIPO DE PACIENTE Y GRUPO DE EDAD

**RIESGO
ALTO**



FUENTE: SINAVE/DGE/SS: Sistema de Vigilancia Epidemiológica de COVID-19 corte de las 20:00 hrs. al 22 de agosto del 2020.



GUERRERO
NOS NECESITA A TODOS




Secretaría
de Salud



GOBIERNO DEL ESTADO DE
GUERRERO
2015 - 2021

**RIESGO
ALTO**



TENDENCIA DE HOSPITALIZACIÓN



INFORMACIÓN DE PACIENTES HOSPITALIZADOS EN TIEMPO REAL (Día a Día)

**RIESGO
ALTO**

TIPO DE PACIENTE	SOSPECHOSOS	CONFIRMADOS	TOTAL
HOSPITALIZADO ESTABLE	56	32	88
HOSPITALIZADO GRAVE	35	53	88
HOSPITALIZADO CRÍTICO (INTUBADO)	10	17	27
TOTAL	101	102	203

CONDICIÓN	SOSPECHOSOS	CONFIRMADOS	TOTAL
DEFUNCIONES ACUMULADAS	0	1,630	1,630

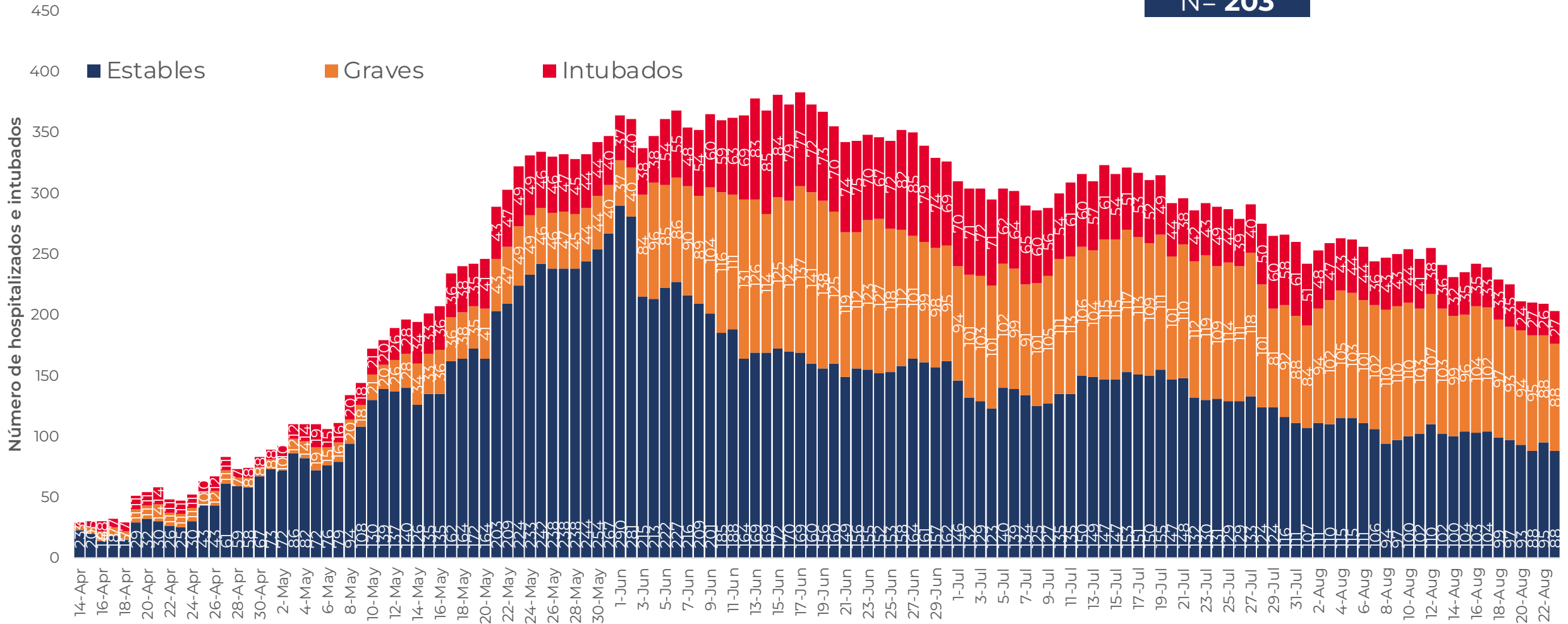
Corte: **23 de agosto de 2020**



**RIESGO
ALTO**

TENDENCIA DE HOSPITALIZADOS COVID-19

N = 203





GUERRERO
NOS NECESITA A TODOS



Secretaría
de Salud



GOBIERNO DEL ESTADO DE
GUERRERO
2015 - 2021



PORCENTAJE DE OCUPACIÓN HOSPITALARIA



CONCENTRADO SECTORIAL, DISPONIBILIDAD DE CAMAS (23-ago-2020)

**RIESGO
ALTO**

Corte (23-ago-2020)	DESCRIPCIÓN	TOTAL SECTORIAL		
		NÚMERO	OCUPACIÓN	% DE OCUPACIÓN
	CAMAS COVID	824	203 (-6)	25%
	CAMAS NO COVID	829	467 (+11)	56%
	TOTAL	1,653	670	41%

Corte (22-ago-2020)	DESCRIPCIÓN	TOTAL SECTORIAL		
		NÚMERO	OCUPACIÓN	% DE OCUPACIÓN
	CAMAS COVID	824	209	25%
	CAMAS NO COVID	829	456	55%
	TOTAL	1,653	665	40%



**CONCENTRADO REGIONAL (ACAPULCO DE JUÁREZ),
DISPONIBILIDAD DE CAMAS COVID (23-AGO-2020)**

**RIESGO
ALTO**

Nombre del Hospital	COVID			No COVID		
	Camas	Ocupación	%	Camas	Ocupación	%
Acapulco de Juárez (ISSSTE)	31	18	● 58.1%	51	34	● 66.7%
Hospital Naval Acapulco	16	5	● 31.3%	24	0	● 0.0%
Hospital Militar Regional de Acapulco	25	7	● 28.0%	0	0	● 0.0%
HGR No. 1 Vicente Guerrero Acapulco (IMSS)	143	47	● 32.9%	188	161	● 85.6%
HG. de Renacimiento (SSA)	45	8	● 17.8%	25	20	● 80.0%
HG. de Acapulco (SSA)	77	11	● 14.3%	43	36	● 83.7%
CRIT Acapulco	43	0	● 0.0%	0	0	● 0.0%
Total	380	96	● 25.3%	331	251	● 75.8%



**CONCENTRADO REGIONAL (CHILPANCINGO DE LOS BRAVO),
DISPONIBILIDAD DE CAMAS COVID (22-AGO-2020)**

**RIESGO
ALTO**

Nombre del Hospital	COVID			No COVID		
	Camas	Ocupación	%	Camas	Ocupación	%
HG. de Chilpancingo de los Bravo (SSA)	61	22	● 36.1%	104	56	● 53.8%
HGSZMF No. 3 Chilpancingo (IMSS)	14	5	● 35.7%	11	8	● 72.7%
Chilpancingo de los Bravo (ISSSTE)	12	5	● 41.7%	44	9	● 20.5%
Unidad Hospitalaria 6/O. Batallon de Ingenieros	30	4	● 13.3%	0	0	● 0.0%
Hospital Militar Regional de Chilpancingo	30	3	● 10.0%	0	0	● 0.0%
Total	147	39	● 26.5%	159	73	● 45.9%



**CONCENTRADO REGIONAL (ZIHUATANEJO DE AZUETA),
DISPONIBILIDAD DE CAMAS COVID (22-AGO-2020)**

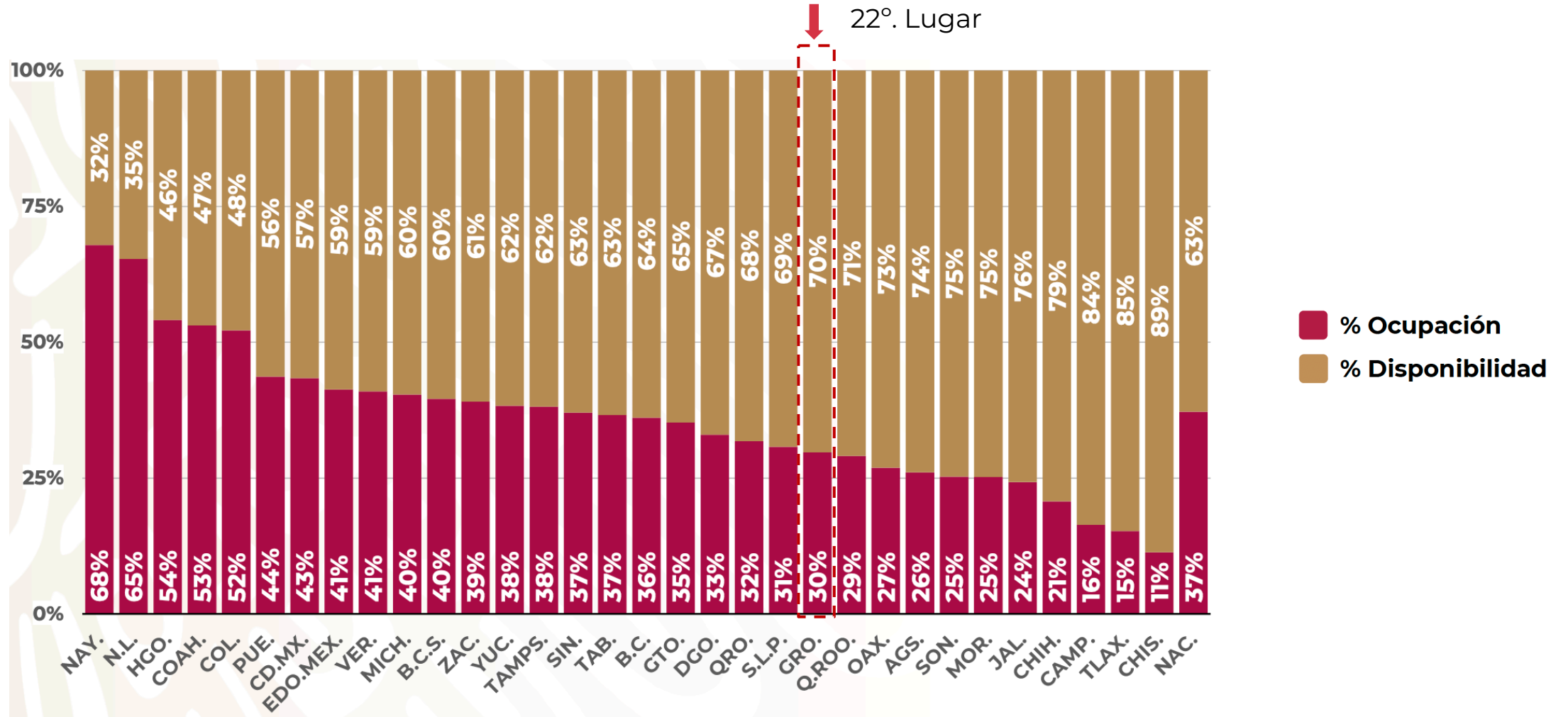
**RIESGO
ALTO**

Nombre del Hospital	COVID			No COVID		
	Camas	Ocupación	%	Camas	Ocupación	%
HG. de Zihuatanejo (SSA)	53	6	● 11.3%	42	24	● 57.1%
HGZMF No. 8 Zihuatanejo (IMSS)	12	5	● 41.7%	34	10	● 29.4%
Total	65	11	● 16.9%	76	34	● 44.7%



**RIESGO
ALTO**

DISPONIBILIDAD CAMAS HOSPITALIZACIÓN GENERAL (22-ago-2020)





**RIESGO
ALTO**

DISPONIBILIDAD CAMAS CON VENTILADOR (22-ago-2020)

