



**GUERRERO**  
NOS NECESITA A TODOS



Secretaría  
**de Salud**



GOBIERNO DEL ESTADO DE  
**GUERRERO**  
2015 - 2021



SEMÁFORO

**AMARILLO**

**RIESGO MEDIO**

**DE CONTAGIO**

**COVID-19**

**EVOLUCIÓN DIARIA**

**22 DE SEPTIEMBRE DE 2021**



**GUERRERO**  
NOS NECESITA A TODOS



Secretaría  
**de Salud**

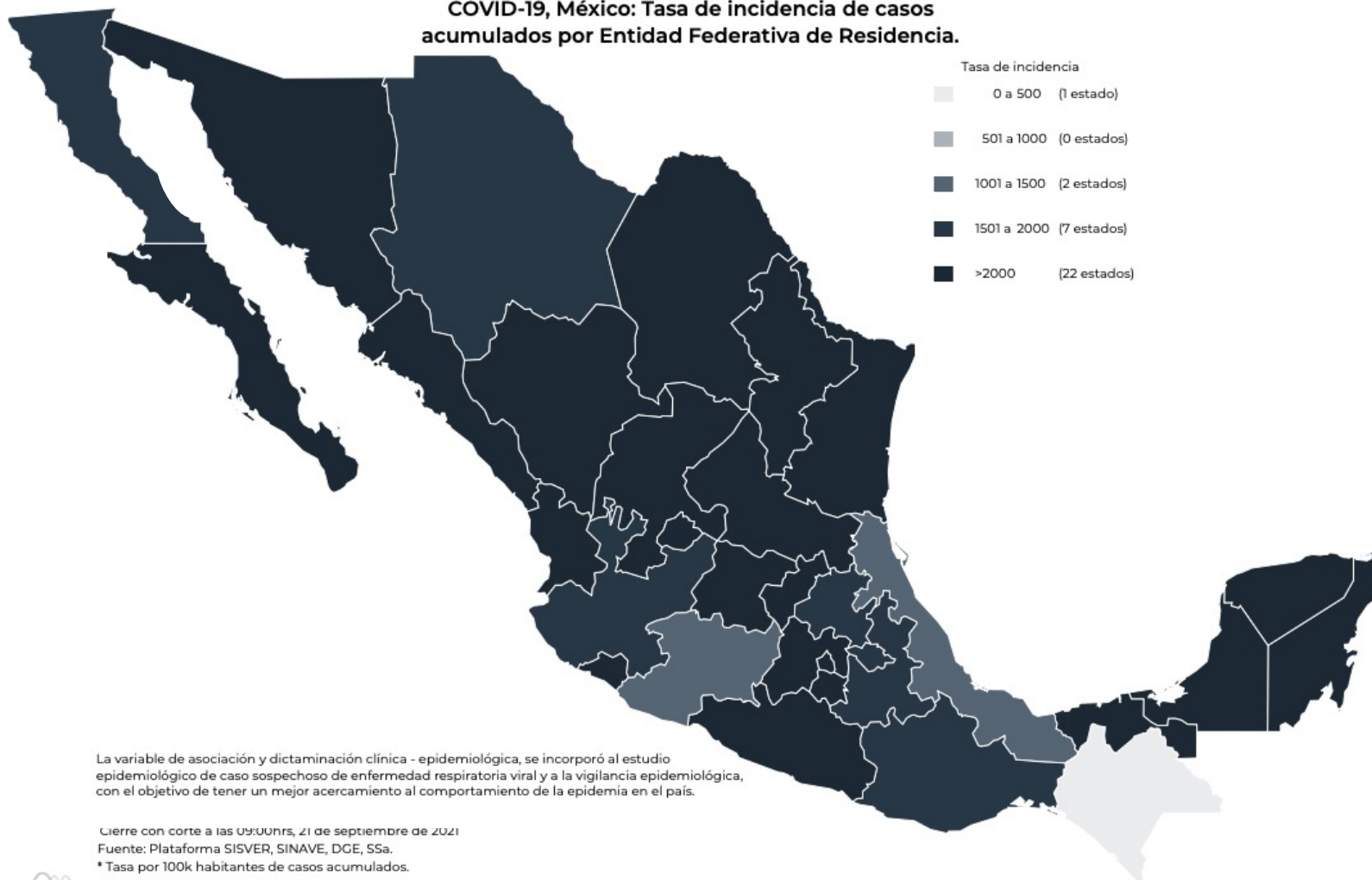


GOBIERNO DEL ESTADO DE  
**GUERRERO**  
2015 - 2021

## PANORAMA NACIONAL (21-Sep-2021)

**RIESGO  
MEDIO**

COVID-19, México: Tasa de incidencia de casos acumulados por Entidad Federativa de Residencia.



**3,585,565**

Confirmados

**509,411**

Sospechosos totales

**6,313,625**

Negativos

**272,580**

Defunciones

**10,408,601**

Personas notificadas

**58,415**

Activos

La variable de asociación y dictaminación clínica - epidemiológica, se incorporó al estudio epidemiológico de caso sospechoso de enfermedad respiratoria viral y a la vigilancia epidemiológica, con el objetivo de tener un mejor acercamiento al comportamiento de la epidemia en el país.

Cierre con corte a las 09:00hrs, 21 de septiembre de 2021

Fuente: Plataforma SISVER, SINAVE, DGE, SSA.

\* Tasa por 100k habitantes de casos acumulados.



**GUERRERO**  
NOS NECESITA A TODOS



Secretaría  
**de Salud**



GOBIERNO DEL ESTADO DE  
**GUERRERO**  
2015 - 2021

**SEMÁFORO DE RIESGO EPIDÉMICO**  
(Del 20 de septiembre al 03 de octubre de 2021)

**RIESGO  
MEDIO**

**SE 38**



**0 estados**

**4 estados**

**24 estados**

**4 estados**



**MÁXIMO**



**ALTO**



**MEDIO**



**BAJO**





**GUERRERO**  
NOS NECESITA A TODOS




Secretaría  
**de Salud**



GOBIERNO DEL ESTADO DE  
**GUERRERO**  
2015 - 2021

**RIESGO  
MEDIO**



# DETECCIÓN DE CASOS NUEVOS



**GUERRERO**  
NOS NECESITA A TODOS



Secretaría  
**de Salud**



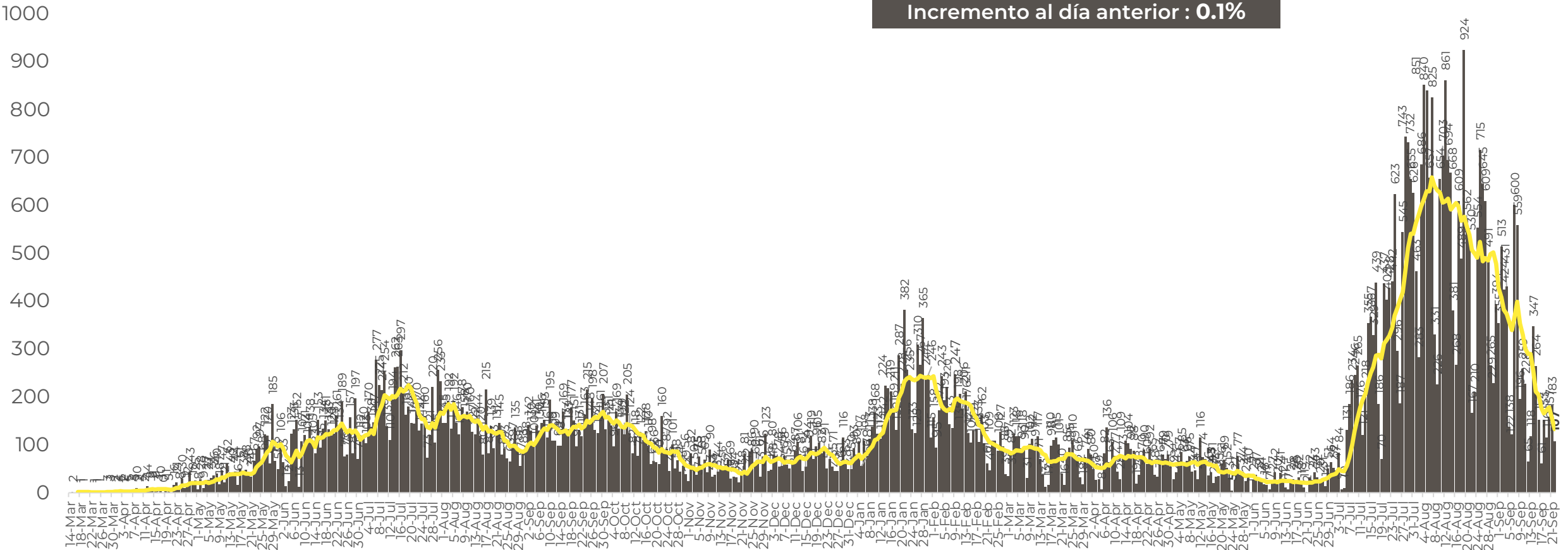
GOBIERNO DEL ESTADO DE  
**GUERRERO**  
2015 - 2021

## REGISTRO DIARIO DE CASOS POSITIVOS (22-Sep-2021)

**RIESGO MEDIO**

**N= 73,831**

Casos nuevos confirmados: **107**  
Incremento al día anterior : **0.1%**



FUENTE: SINAVE/DGE/SS: Sistema de Vigilancia Epidemiológica de COVID-19 corte de las 08:00 hrs. al 22 de septiembre del 2021.



**GUERRERO**  
NOS NECESITA A TODOS



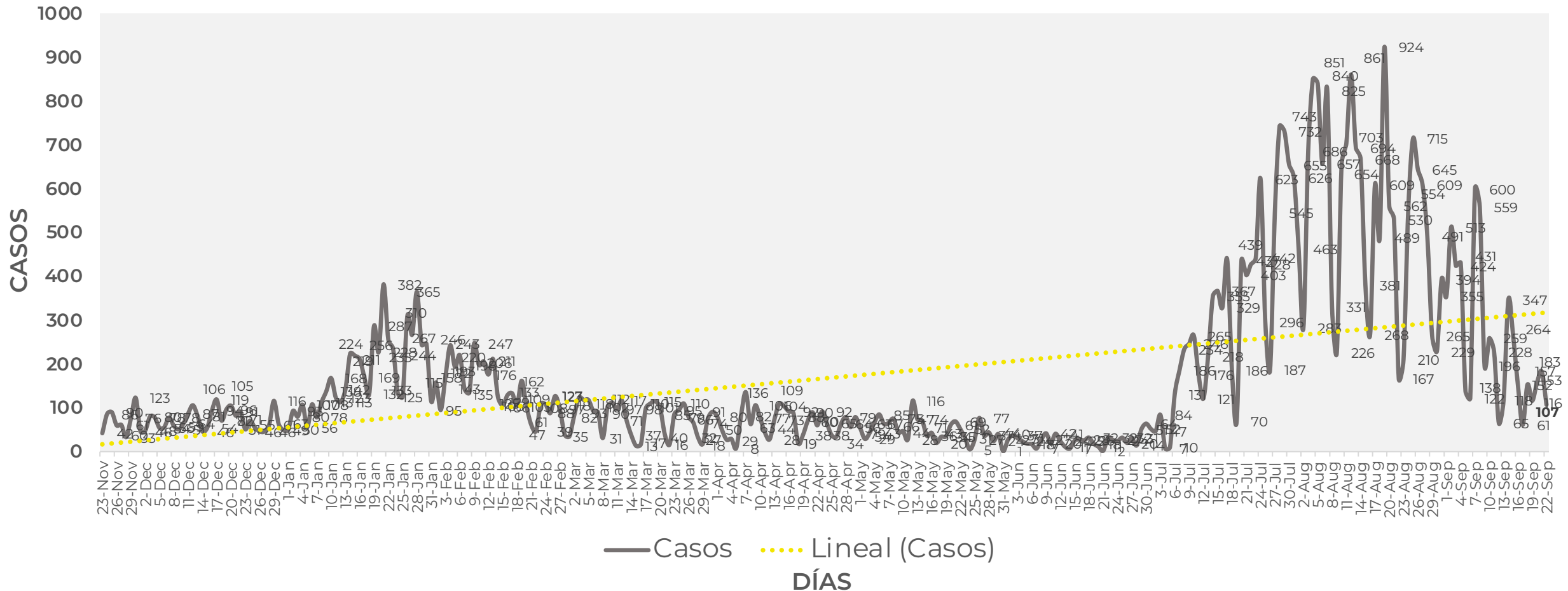
Secretaría  
**de Salud**



GOBIERNO DEL ESTADO DE  
**GUERRERO**  
2015 - 2021

# COMPORTAMIENTO ESTATAL DE REGISTRO DIARIO DE CASOS POSITIVOS (Del 23 de Noviembre 2020 al 22 de septiembre 2021)

**RIESGO MEDIO**





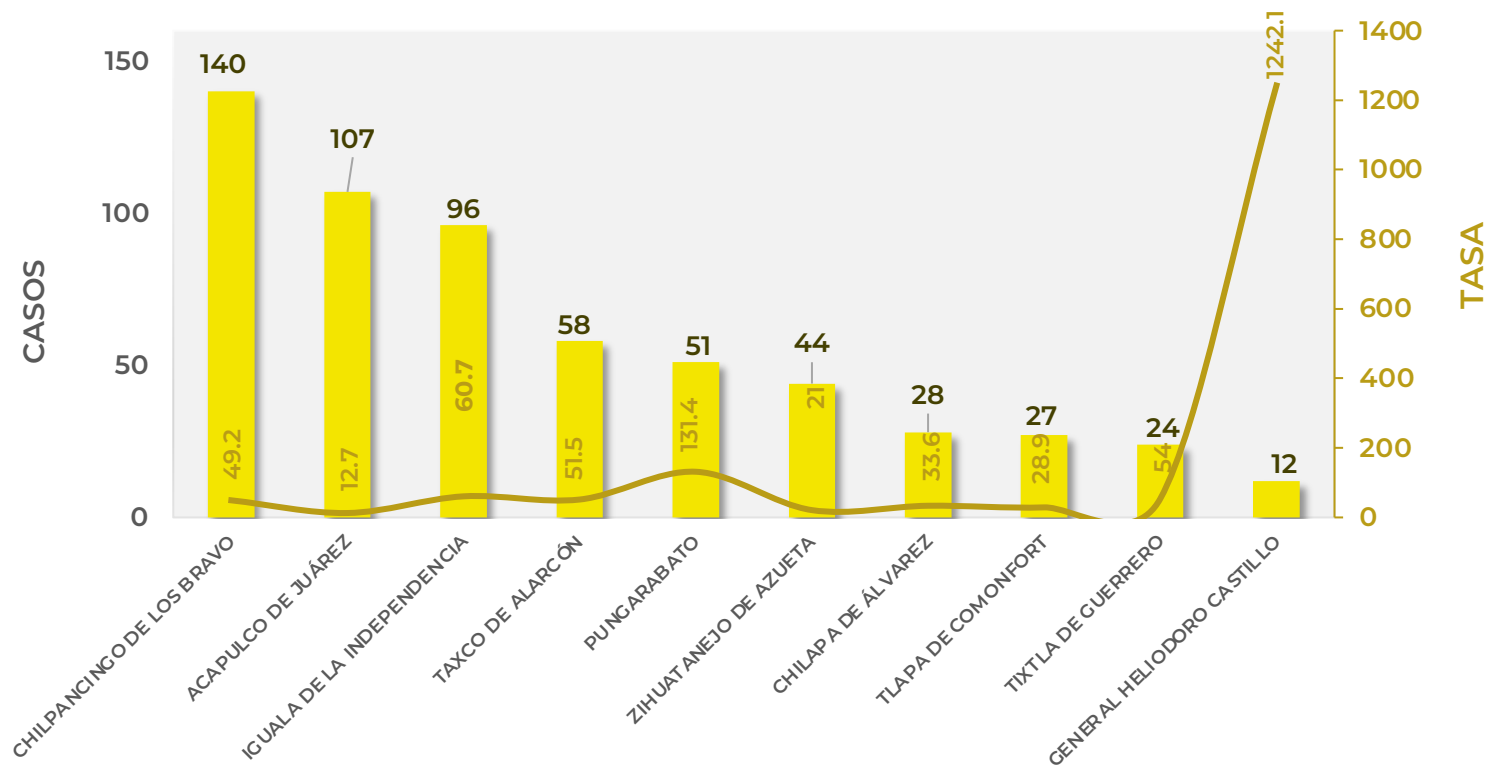
## TASA DE INCIDENCIA DE CASOS ACTIVOS (Del 08 de 22 de septiembre de 2021)

**RIESGO  
MEDIO**

**N=761**

■ ACTIVOS — TASA DE INCIDENCIA

No. Prog.	MUNICIPIO	ACTIVOS	TASA DE INCIDENCIA
1	CHILPANCINGO DE LOS BRAVO	140	49.2
2	ACAPULCO DE JUÁREZ	107	12.7
3	IGUALA DE LA INDEPENDENCIA	96	60.7
4	TAXCO DE ALARCÓN	58	51.5
5	PUNGARABATO	51	131.4
6	ZIHUATANEJO DE AZUETA	44	21
7	CHILAPA DE ÁLVAREZ	28	33.6
8	TLAPA DE COMONFORT	27	28.9
9	TIXTLA DE GUERRERO	24	54
10	GENERAL HELIODORO CASTILLO	12	1242.1



TASA DE INCIDENCIA= CASOS x 100,000 / POBLACION\*

\*Población: Inegi 2019(POBLACIÓN UTILIZADA POR EL NIVEL FEDERAL )





**GUERRERO**  
NOS NECESITA A TODOS




Secretaría  
**de Salud**



GOBIERNO DEL ESTADO DE  
**GUERRERO**  
2015 - 2021

**RIESGO  
MEDIO**



# **TENDENCIA DE HOSPITALIZACIÓN**



**GUERRERO**  
NOS NECESITA A TODOS



Secretaría  
**de Salud**



GOBIERNO DEL ESTADO DE  
**GUERRERO**  
2015 - 2021

## ESTADO DE SALUD DE PACIENTES HOSPITALIZADOS TIEMPO REAL (Día a Día)

**RIESGO  
MEDIO**

ESTATUS	TOTAL
HOSPITALIZADO ESTABLE	0
HOSPITALIZADO GRAVE	140
HOSPITALIZADO CRÍTICO (INTUBADO)	26
<b>TOTAL</b>	<b>166</b>

Corte: **22 de septiembre de 2021**



**GUERRERO**  
NOS NECESITA A TODOS



Secretaría  
**de Salud**

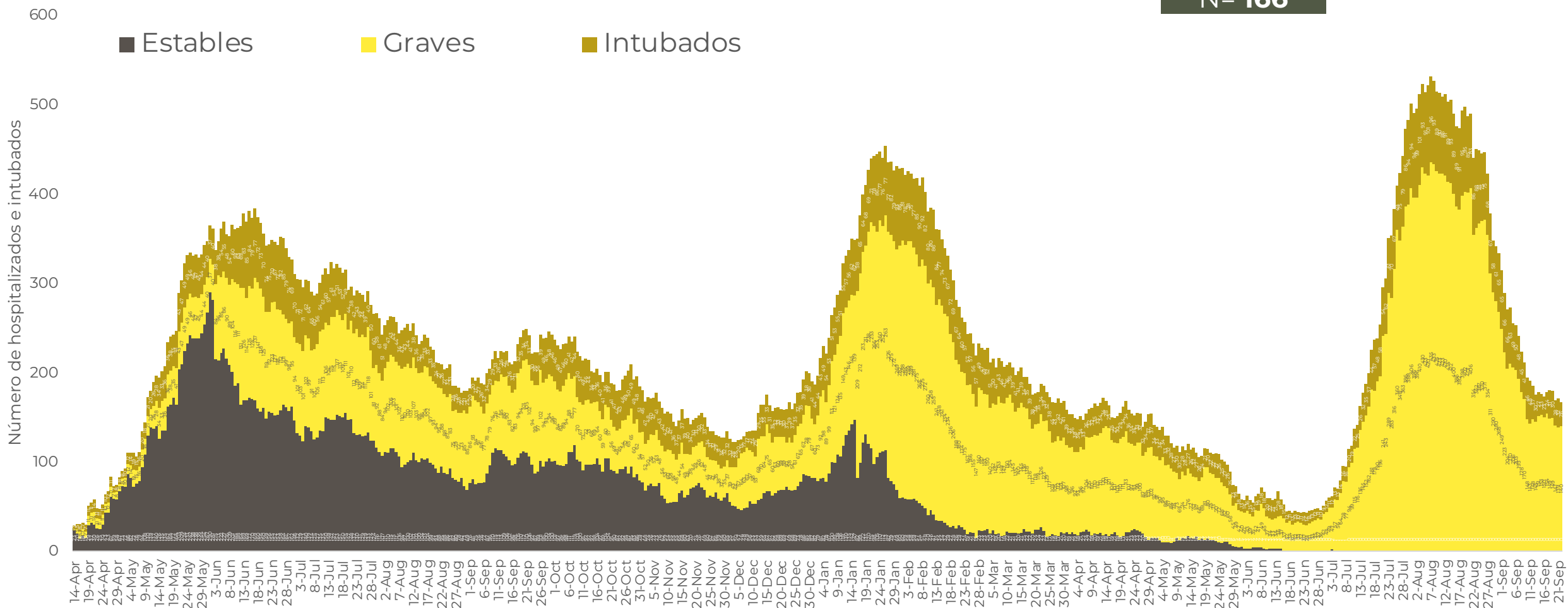


GOBIERNO DEL ESTADO DE  
**GUERRERO**  
2015 - 2021

**RIESGO  
MEDIO**

## TENDENCIA DE HOSPITALIZADOS COVID-19 (22-Sep-2021)

**N= 166**





**GUERRERO**  
NOS NECESITA A TODOS



Secretaría  
**de Salud**



GOBIERNO DEL ESTADO DE  
**GUERRERO**  
2015 - 2021

**RIESGO  
MEDIO**

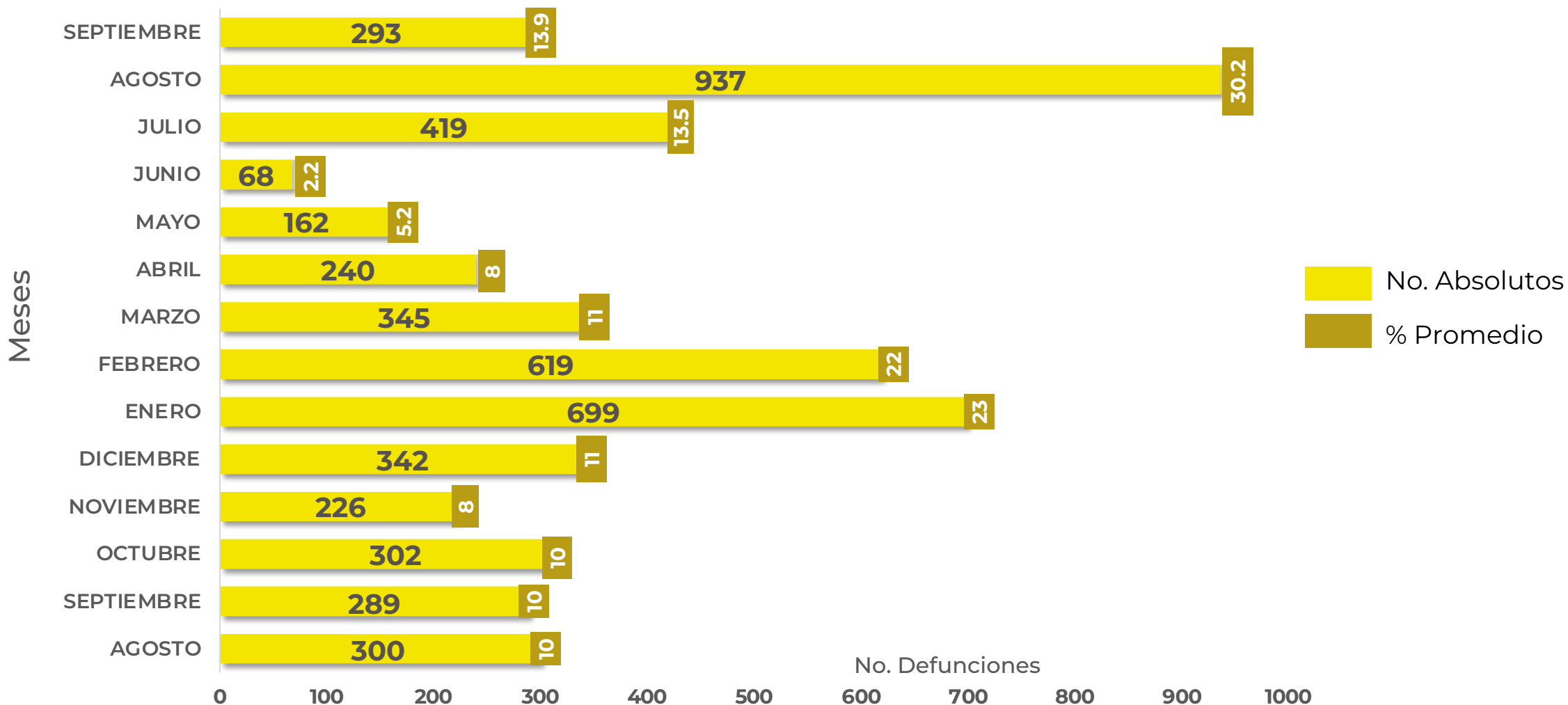


# TENDENCIA DE DEFUNCIONES



**COMPARATIVO DE LAS DEFUNCIONES POR MES**  
**NÚMEROS ABSOLUTOS VS PORCENTAJE DEL DÍA A DÍA (Corte: 21-Sep-2021)**

**RIESGO MEDIO**



FUENTE: SINAVE/DGE/SS: Sistema de Vigilancia Epidemiológica de COVID-19 corte de las 20:00 hrs. 21 de Septiembre de 2021.



**GUERRERO**  
NOS NECESITA A TODOS




Secretaría  
**de Salud**



GOBIERNO DEL ESTADO DE  
**GUERRERO**  
2015 - 2021

**RIESGO  
MEDIO**



# **PORCENTAJE DE OCUPACIÓN HOSPITALARIA**



## CONCENTRADO SECTORIAL, DISPONIBILIDAD DE CAMAS (22-Sep-2021)

**RIESGO  
MEDIO**

Corte (22-Sep-2021)	DESCRIPCIÓN	TOTAL SECTORIAL		
		NÚMERO	OCUPACIÓN	% DE OCUPACIÓN
	<b>CAMAS COVID</b>	658	<b>166</b> (-5)	25%
	<b>CAMAS NO COVID</b>	952	<b>515</b> (+43)	54%
	<b>TOTAL</b>	1,610	681	42%

Corte (21-Sep-2021)	DESCRIPCIÓN	TOTAL SECTORIAL		
		NÚMERO	OCUPACIÓN	% DE OCUPACIÓN
	<b>CAMAS COVID</b>	658	<b>171</b>	26%
	<b>CAMAS NO COVID</b>	952	<b>472</b>	50%
	<b>TOTAL</b>	1,610	643	40%



**GUERRERO**  
NOS NECESITA A TODOS



Secretaría  
**de Salud**



GOBIERNO DEL ESTADO DE  
**GUERRERO**  
2015 - 2021

**SITUACION DE HOSPITALIZACION, CAMAS GENERALES Y CAMAS CON VENTILADOR MECÁNICO (21-Sep-2021)**

**RIESGO MEDIO**



**Guerrero**

**Camas generales**  
**25%**

**Camas con ventilador**  
**11%**