



**GUERRERO**  
NOS NECESITA A TODOS



Secretaría  
**de Salud**



GOBIERNO DEL ESTADO DE  
**GUERRERO**  
2015 - 2021

**235** TRANSMISIONES



SEMÁFORO **NARANJA**

RIESGO ALTO DE  
CONTAGIO COVID-19

EVOLUCIÓN DIARIA  
**#ServirSinLímites**

22 DE NOVIEMBRE DE 2020



## PANORAMA NACIONAL (21-Nov-2020)

**RIESGO  
ALTO**

**COVID-19, México: Tasa de incidencia de casos acumulados por Entidad Federativa de Residencia.**



**1,001,183**

**Confirmados**

**392,117**

**Sospechosos totales**

**1,259,975**

**Negativos**

**101,373**

**Defunciones**

**2,684,780**

**Personas notificadas**

**21,407**

**Activos**

**1,032,688**

**Casos totales**

Los **casos totales** se conforman de: **Casos confirmados** a SARS-CoV-2 por laboratorio (n=765,082), casos-defunciones por asociación o dictaminación clínica-epidemiológica a COVID-19 (n=24,698).



**GUERRERO**  
NOS NECESITA A TODOS



Secretaría  
**de Salud**



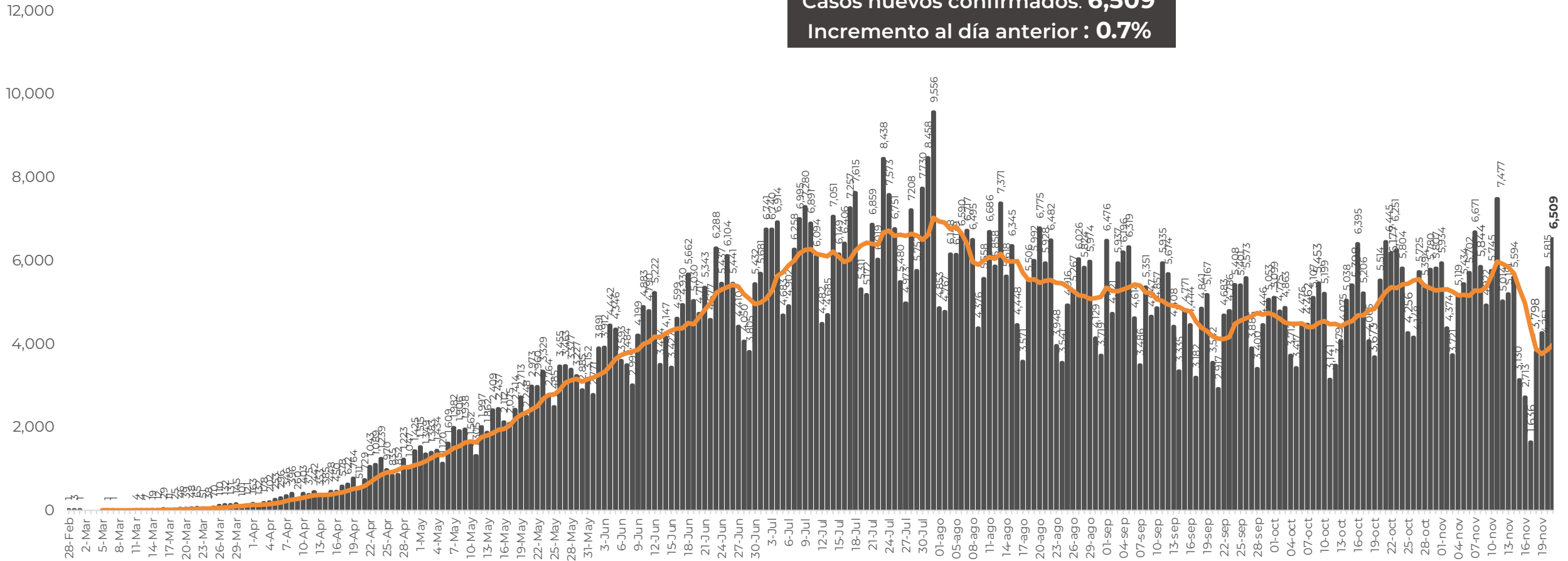
GOBIERNO DEL ESTADO DE  
**GUERRERO**  
2015 - 2021

**RIESGO  
ALTO**

# EVOLUCIÓN DE CASOS NUEVOS NIVEL NACIONAL (21-Nov-2020)

**N = 1,001,183**

Casos nuevos confirmados: **6,509**  
Incremento al día anterior : **0.7%**





**GUERRERO**  
NOS NECESITA A TODOS



Secretaría  
**de Salud**



GOBIERNO DEL ESTADO DE  
**GUERRERO**  
2015 - 2021

## SEMÁFORO DE RIESGO EPIDEMICO

(del 23 de noviembre al 06 de diciembre de 2020)

**RIESGO  
ALTO**

# SE 48



- 14 estados
- 14 estados
- 2 estados
- 2 estados

**Nivel de riesgo epidémico**

- MÁXIMO
- ALTO
- MEDIO
- BAJO

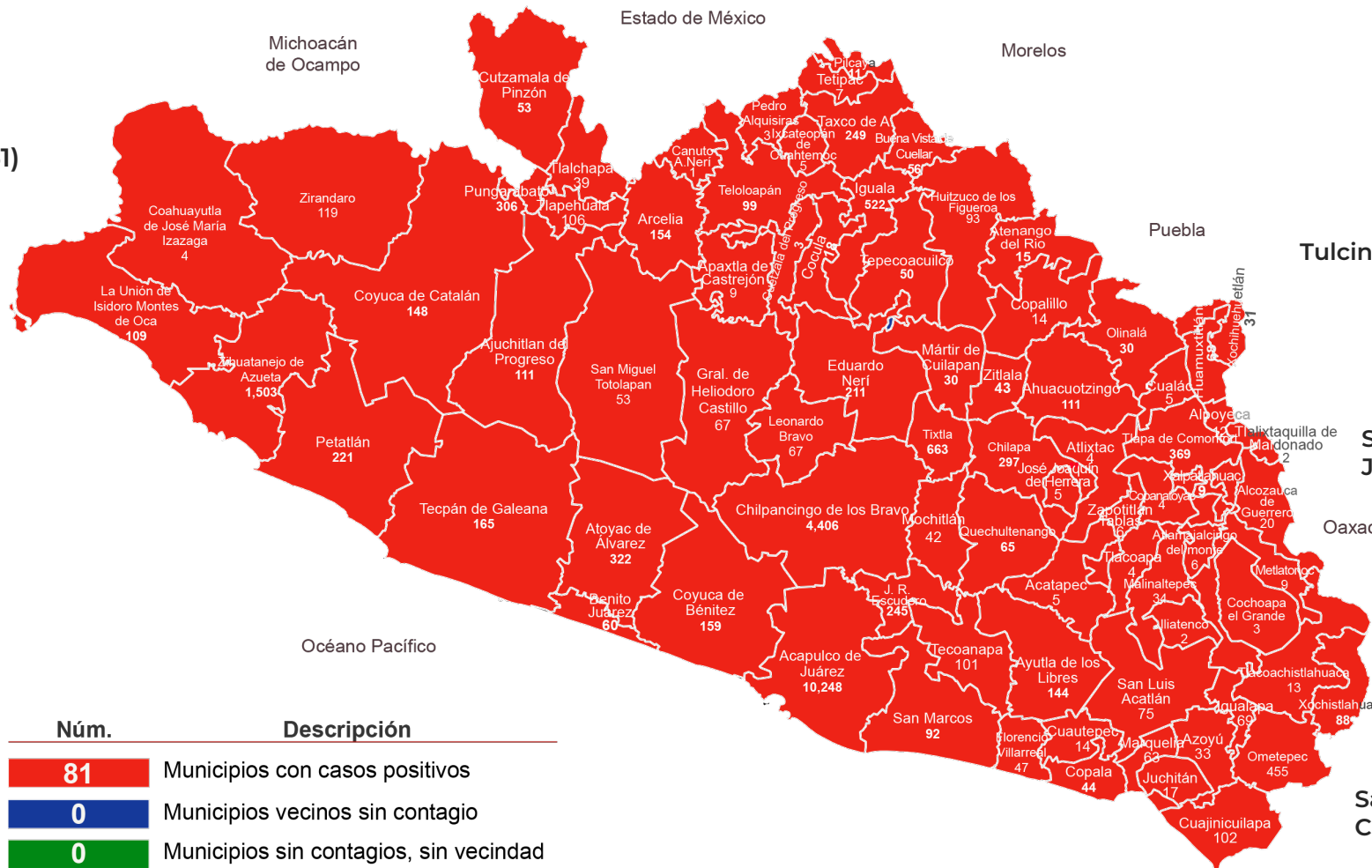
MÁXIMO
 ALTO
 MEDIO
 BAJO



# PANORAMA ESTATAL (22-Nov-2020)

**RIESGO ALTO**

Lazaro Cardenas(4,961)



**23,266**

Total de casos CONFIRMADOS

**2,525**

Total de casos SOSPECHOSOS

**17,833**

Total de casos NEGATIVOS

**2,434**

Total de DEFUNCIONES

**43,624**

Total de estudios realizados

**17,769**

Total de Recuperados

**275**

Total de Casos activos

Núm.	Descripción
<b>81</b>	Municipios con casos positivos
<b>0</b>	Municipios vecinos sin contagio
<b>0</b>	Municipios sin contagios, sin vecindad

Tulcingo (11)

Santiago Juxtlahuaca (8)

Oaxaca

Mesones Hidalgo (1)

Santa María Cortijo (1)



**GUERRERO**  
NOS NECESITA A TODOS



Secretaría  
**de Salud**



GOBIERNO DEL ESTADO DE  
**GUERRERO**  
2015 - 2021

**RIESGO  
ALTO**



# DETECCIÓN DE CASOS NUEVOS



**GUERRERO**  
NOS NECESITA A TODOS



Secretaría  
**de Salud**



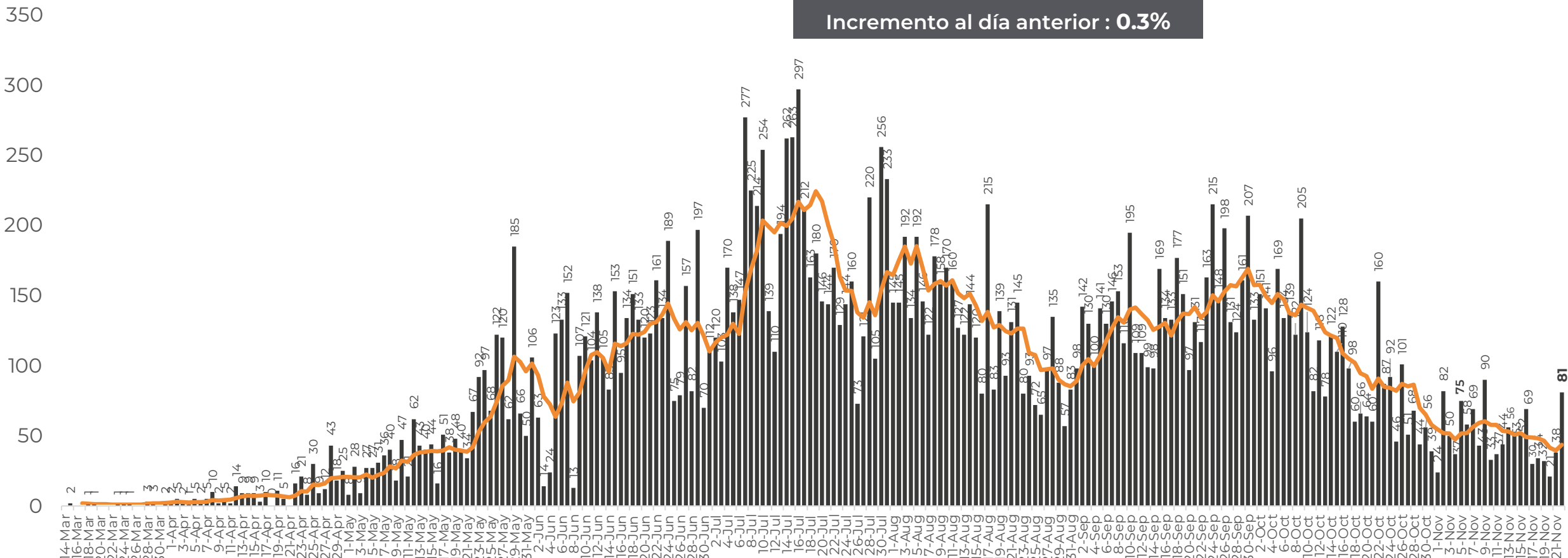
GOBIERNO DEL ESTADO DE  
**GUERRERO**  
2015 - 2021

**RIESGO  
ALTO**

# REGISTRO DIARIO DE CASOS POSITIVOS

**N=23,266**

Casos nuevos confirmados: **81**  
Incremento al día anterior : **0.3%**



FUENTE: SINAVE/DGE/SS: Sistema de Vigilancia Epidemiológica de COVID-19 corte de las 08:00 hrs. al 22 de noviembre del 2020.

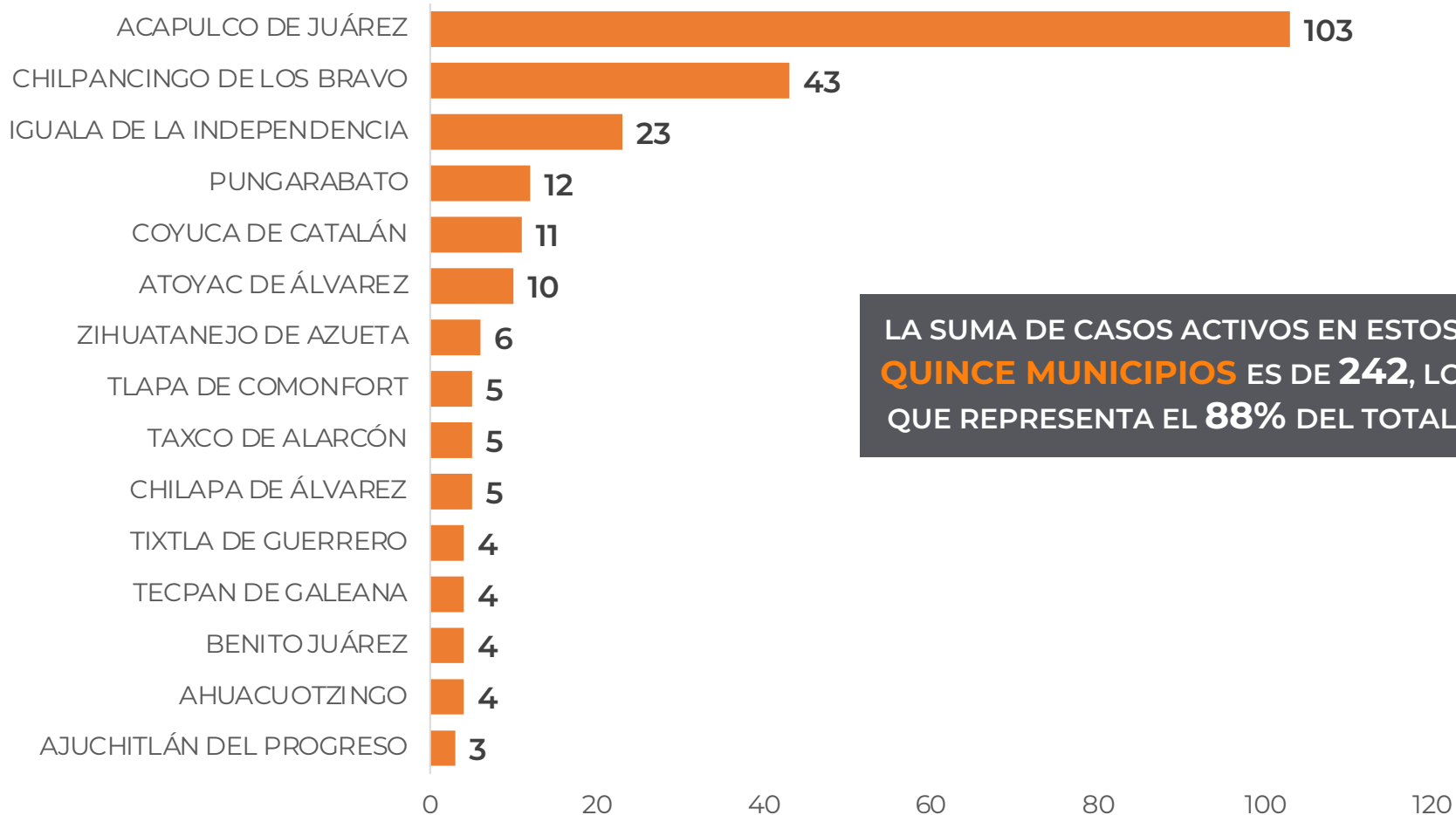


# DISTRIBUCIÓN DE MUNICIPIOS CON MAYOR NÚMERO DE CASOS ACTIVOS (Del 08 al 21 de de noviembre 2020)

**RIESGO  
ALTO**

**N=275**

Activos en los ultimos 14 días



LA SUMA DE CASOS ACTIVOS EN ESTOS  
**QUINCE MUNICIPIOS** ES DE **242**, LO  
QUE REPRESENTA EL **88%** DEL TOTAL






# TASA DE INCIDENCIA DE CASOS ACTIVOS ESTIMADOS POR ENTIDAD FEDERATIVA (Del 08 al 21 de de noviembre 2020)

**RIESGO  
ALTO**

**N=275**

COVID-19, México: Tasa de incidencia de casos activos (últimos 14 días) estimados por Entidad Federativa de Residencia.



\*La variable de asociación y dictaminación clínica - epidemiológica, se incorporó al estudio epidemiológico de caso sospechoso de enfermedad respiratoria viral y a la vigilancia epidemiológica, con el objetivo de tener un mejor acercamiento al comportamiento de la epidemia en el país.

Actualización a las 20:00hrs, 21 de noviembre de 2020  
Fuente: Plataforma SISVER, SINAVE, DGE, SSA.

\* Tasa por 100k habitantes de casos activos estimados, por fecha de inicio de síntomas en los últimos 14 días.

Fecha de síntomas	Confirmados	Sospechosos	Total	Estimados (13%)	Tasa estimada
08/11/20	33	18	51	35	
09/11/20	44	10	54	45	
10/11/20	46	10	56	47	
11/11/20	24	14	38	26	
12/11/20	25	18	43	27	
13/11/20	22	34	56	26	
14/11/20	26	41	67	31	
15/11/20	22	34	56	26	
16/11/20	15	20	35	18	
17/11/20	13	31	44	17	
18/11/20	5	18	23	7	
19/11/20	0	4	4	1	
20/11/20	0	1	1	0	
21/11/20	0	0	0	0	
<b>Total</b>	<b>275</b>	<b>253</b>	<b>528</b>	<b>307</b>	<b>8.4</b>

TASA ESTIMADA DE INCIDENCIA= (TOTAL DE ESTIMADOS X 100,000 / POBLACIÓN TOTAL)



**GUERRERO**  
NOS NECESITA A TODOS



Secretaría  
**de Salud**



GOBIERNO DEL ESTADO DE  
**GUERRERO**  
2015 - 2021

**RIESGO  
ALTO**

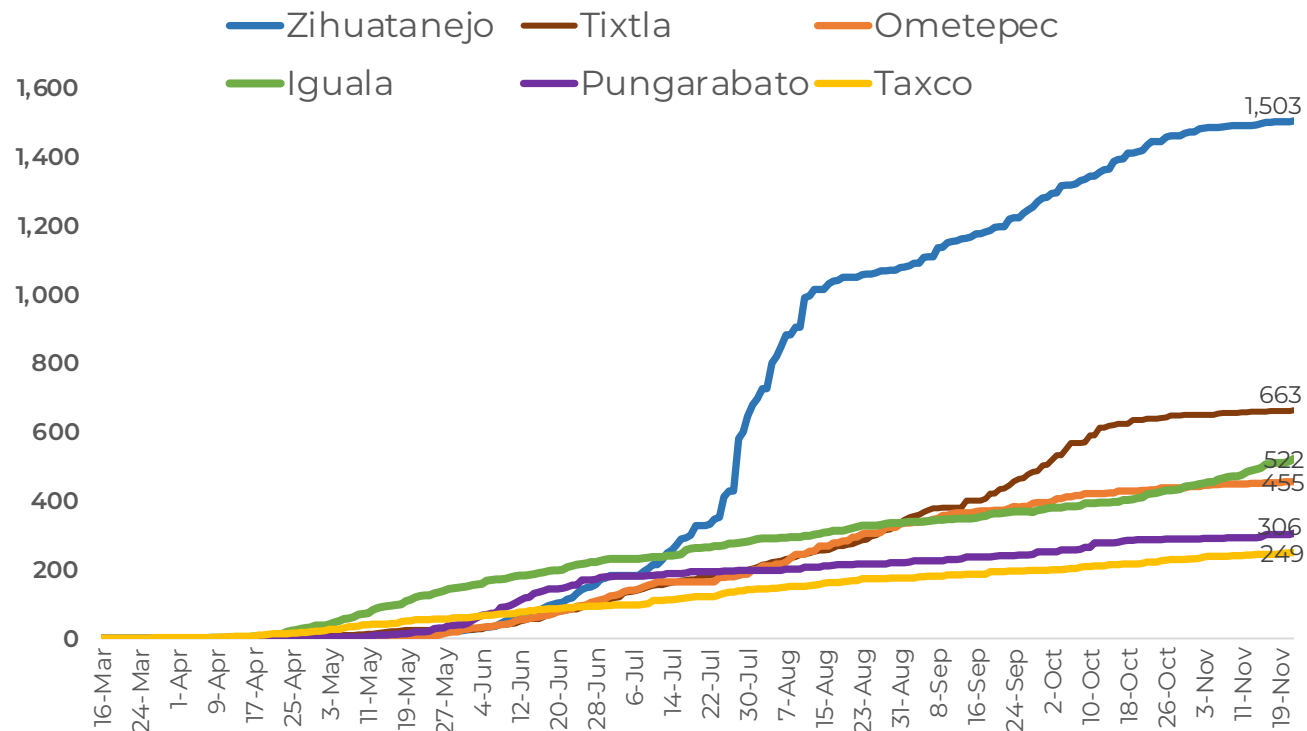
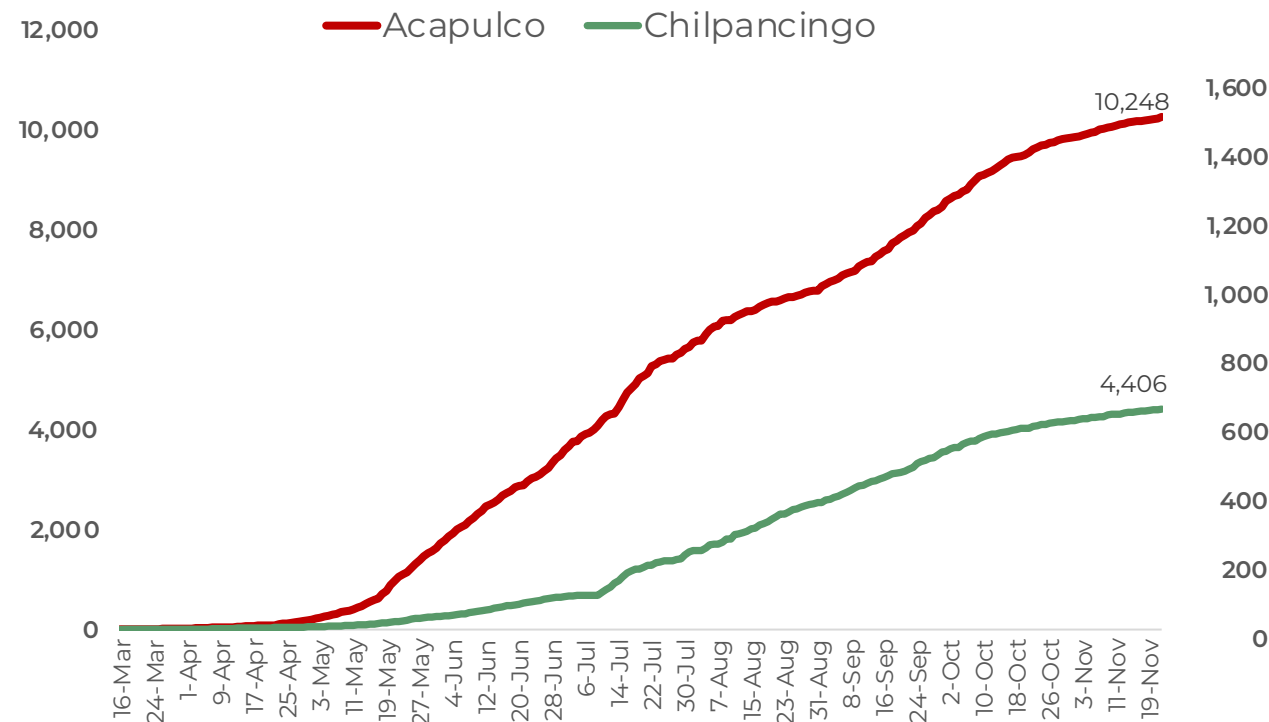


# **TENDENCIA DE OCURRENCIA DE CASOS**



**RIESGO  
ALTO**

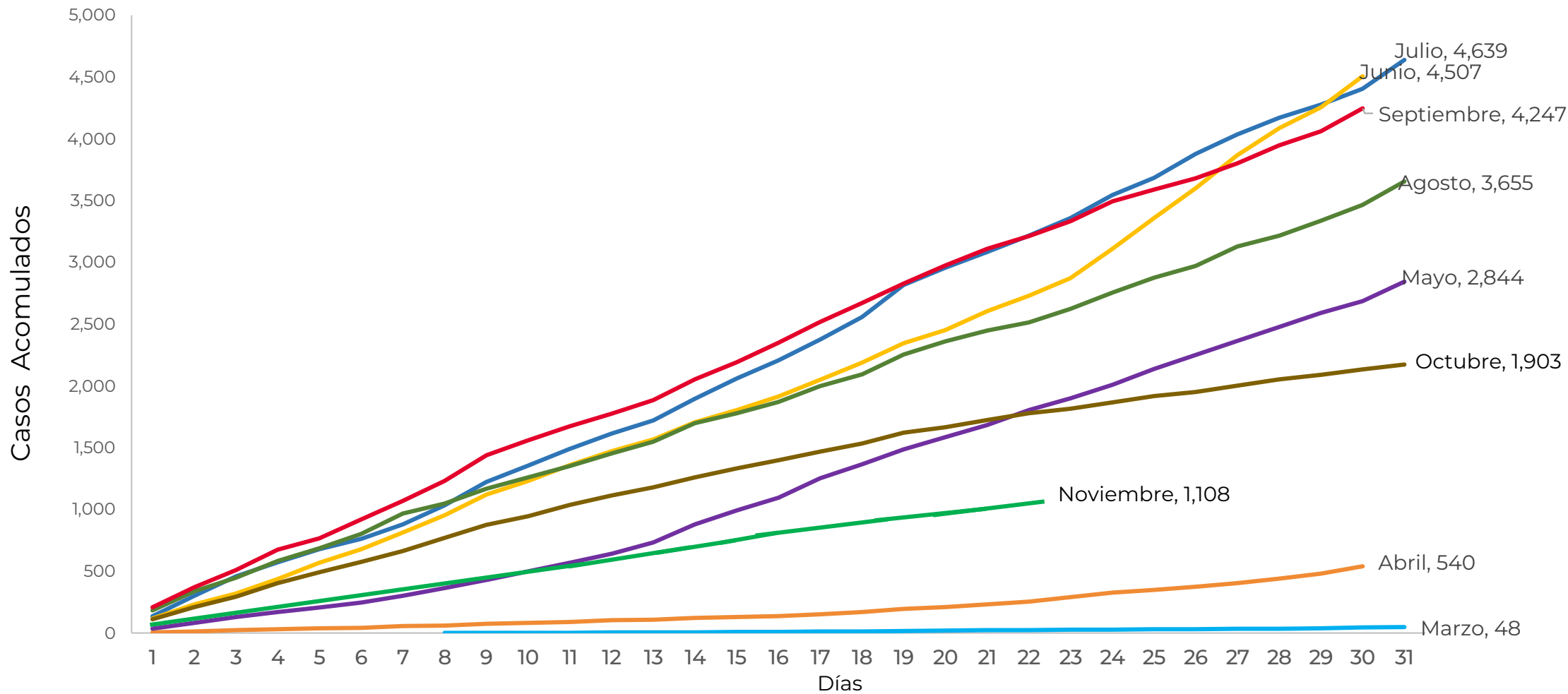
# CASOS POSITIVOS DE MUNICIPIOS PRIORITARIOS (CORTE 22-Nov-2020)





**RIESGO  
ALTO**

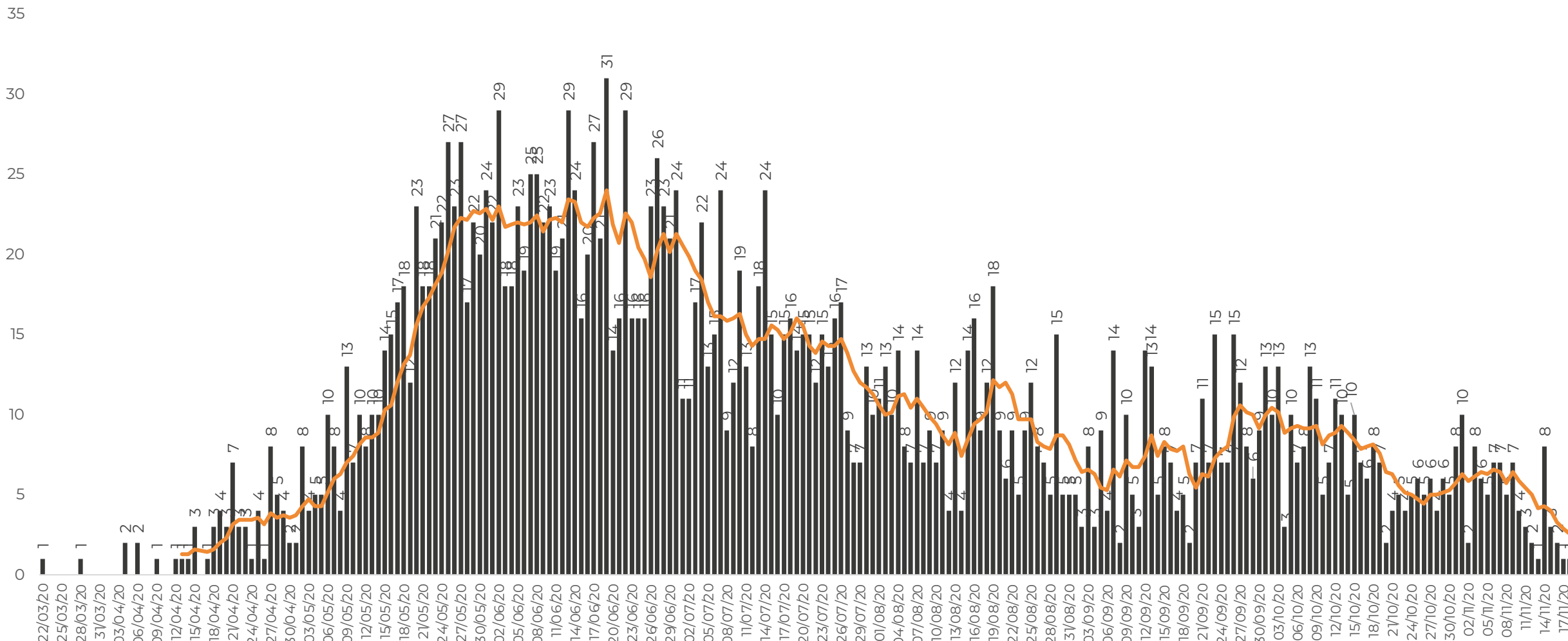
## CASOS ACUMULADOS POR COVID POR MES (CORTE 22-Nov-2020)





**RIESGO  
ALTO**

# DEFUNCIONES POR FECHA DE OCURRENCIA (CORTE 20-Nov-2020)



FUENTE: SINAVE/DGE/SS: Sistema de Vigilancia Epidemiológica de COVID-19 corte de las 08:00 hrs. al 20 de noviembre del 2020.



**GUERRERO**  
NOS NECESITA A TODOS



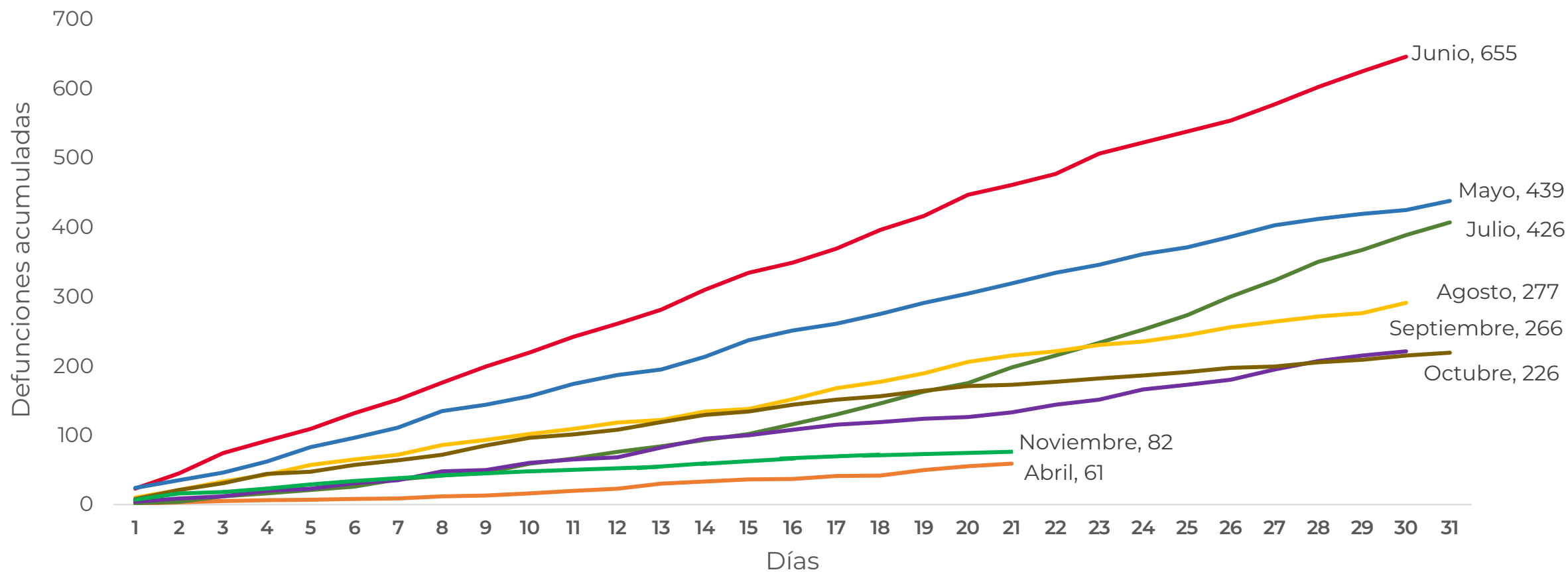
Secretaría  
**de Salud**



GOBIERNO DEL ESTADO DE  
**GUERRERO**  
2015 - 2021

## DEFUNCIONES ACUMULADAS POR COVID POR MES (CORTE 21-Nov-2020)

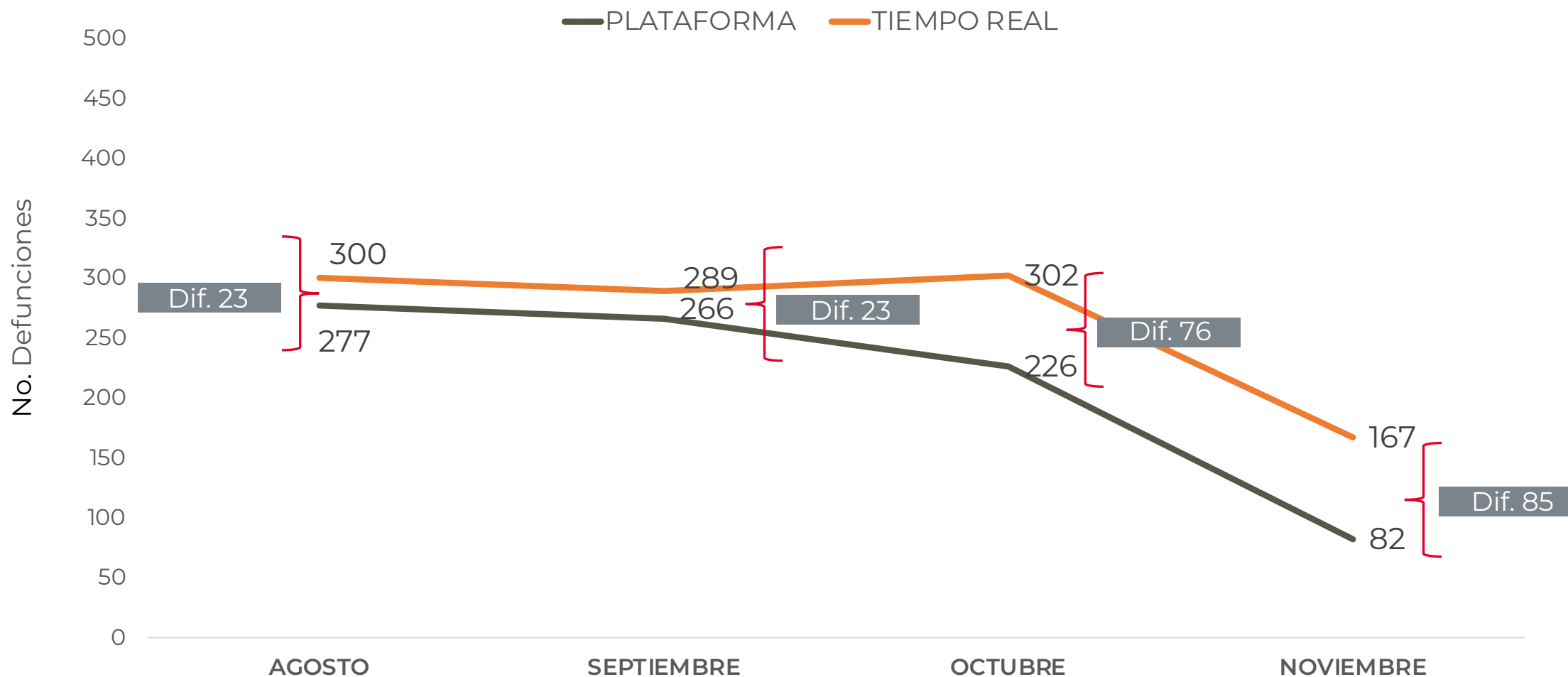
**RIESGO  
ALTO**





## DEFUNCIONES ACUMULADAS por MES **PLATAFORMA vs TIEMPO REAL**

**RIESGO  
ALTO**





## DEFUNCIONES NOTIFICADAS POR FECHA DE REGISTRO (CORTE 21-Nov-2020)

**RIESGO  
ALTO**

### DEFUNCIONES NOTIFICADAS POR MES

MES	NÚMERO
<b>NOVIEMBRE</b>	<b>2</b>
<b>OCTUBRE</b>	<b>1</b>
SEPTIEMBRE	0
AGOSTO	0
<b>JULIO</b>	<b>1</b>
<b>JUNIO</b>	<b>1</b>
MAYO	0
ABRIL	0
<b>TOTAL DEFUNCIONES</b>	<b>5</b>

### DEFUNCIONES JUN - NOV POR FECHA

No. Prog.	FECHA	NÚMERO
1	19/11/20	2
2	26/10/20	1
3	13/07/20	1
4	04/06/20	1
<b>TOTAL DEFUNCIONES</b>		<b>5</b>





**RIESGO  
ALTO**

**MUNICIPIOS CON MAYOR NÚMERO DE DEFUNCIONES (CORTE 21-Nov-2020)**

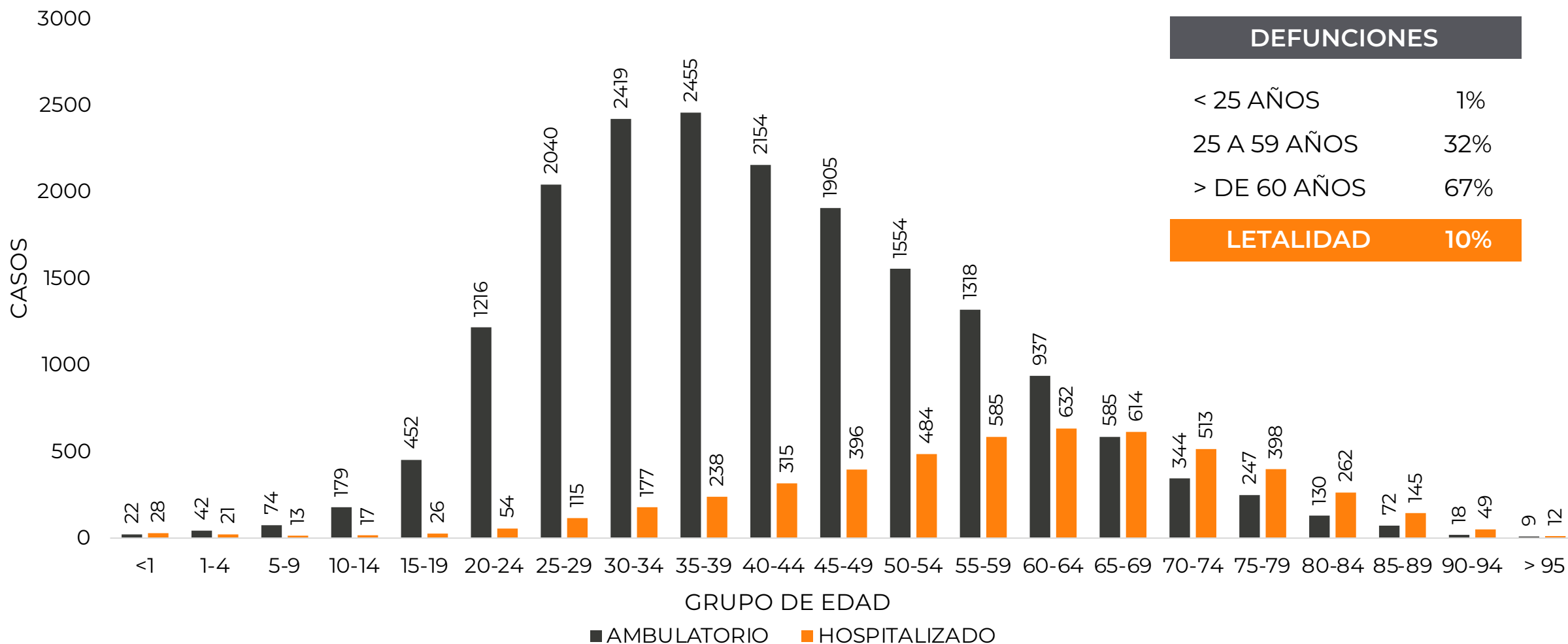
**N=2,434**





**RIESGO  
ALTO**

**CASOS POR TIPO DE PACIENTE Y GRUPO DE EDAD**



**DEFUNCIONES**

< 25 AÑOS	1%
25 A 59 AÑOS	32%
> DE 60 AÑOS	67%

**LETALIDAD 10%**

FUENTE: SINAVE/DGE/SS: Sistema de Vigilancia Epidemiológica de COVID-19 corte de las 08:00 hrs. al 22 de noviembre del 2020.



**GUERRERO**  
NOS NECESITA A TODOS



Secretaría  
**de Salud**



GOBIERNO DEL ESTADO DE  
**GUERRERO**  
2015 - 2021

**RIESGO  
ALTO**



# TENDENCIA DE HOSPITALIZACIÓN



**GUERRERO**  
NOS NECESITA A TODOS



Secretaría  
**de Salud**



GOBIERNO DEL ESTADO DE  
**GUERRERO**  
2015 - 2021

## ESTADO DE SALUD DE PACIENTES HOSPITALIZADOS TIEMPO REAL (Día a Día)

**RIESGO  
ALTO**

ESTATUS	TOTAL
HOSPITALIZADO ESTABLE	71
HOSPITALIZADO GRAVE	52
HOSPITALIZADO CRÍTICO (INTUBADO)	32
<b>TOTAL</b>	<b>155</b>

Corte: 22 de Noviembre de 2020



**RIESGO  
ALTO**

## OCUPACIÓN DE CAMAS CON VENTILADOR (INTUBADOS)

FECHA	SECTOR	HOSPITAL	TOTAL DE CAMAS CON VENTILADOR	No.PCTES INTUBADOS	% DE OCUPACION CAMAS CON VENTILADOR
22/11/20	SSA	IGUALA	8	0	0.0
22/11/20	SSA	CHILPANCINGO	24	4	17%
22/11/20	SSA	HOSP. GRAL. ACAPULCO	31	7	23%
22/11/20	SSA	RENACIMIENTO	17	4	24%
22/11/20	SSA	TAXCO	9	0	0%
22/11/20	SSA	COYUCA DE CATALAN	9	0	0%
22/11/20	SSA	OMETEPEC	6	0	0%
22/11/20	SSA	ZIHUATANEJO	11	1	9%
22/11/20	SSA	TLAPA	8	0	0%
<b>SUBTOTAL SSA</b>			<b>123</b>	<b>16</b>	<b>13%</b>
22/11/20	IMSS	ACAPULCO	30	6	20%
22/11/20	IMSS	ZIHUATANEJO	6	0	0%
22/11/20	IMSS	CHILPANCINGO	5	2	40%
22/11/20	IMSS	TAXCO	3	0	0%
22/11/20	IMSS	IGUALA	1	0	0%
22/11/20	IMSS	LA UNION	2	0	0%
<b>SUBTOTAL IMSS</b>			<b>47</b>	<b>8</b>	<b>17%</b>
22/11/20	ISSSTE	ACAPULCO	5	6	120%
22/11/20	ISSSTE	CHILPANCINGO	6	0	0%
22/11/20	ISSSTE	IGUALA	0	0	0%
<b>SUBTOTAL ISSSTE</b>			<b>11</b>	<b>6</b>	<b>55%</b>
22/11/20	SEDENA	ACAPULCO SEDENA	0	0	0%
22/11/20	SEDENA	CHILPANCINGO	0	0	0%
22/11/20	SEDENA	BATALLON DE INGEN	0	0	0%
22/11/20	SEDENA	CHILAPA SEDENA	11	1	9%
<b>SUBTOTAL SEDENA</b>			<b>11</b>	<b>1</b>	<b>9%</b>
22/11/20	MARINA	NAVAL ACAPULCO	12	1	8%
<b>SUBTOTAL MARINA</b>			<b>12</b>	<b>1</b>	<b>8%</b>
22/11/20	SSA	UNIDAD COVID MUNICIPAL IGUALA	14	0	0%
22/11/20	SSA	CRIT GUERRERO	2	0	0%
<b>SUBTOTAL</b>			<b>16</b>	<b>0</b>	<b>0%</b>
<b>TOTAL</b>			<b>220</b>	<b>32</b>	<b>15%</b>



**GUERRERO**  
NOS NECESITA A TODOS



Secretaría  
**de Salud**

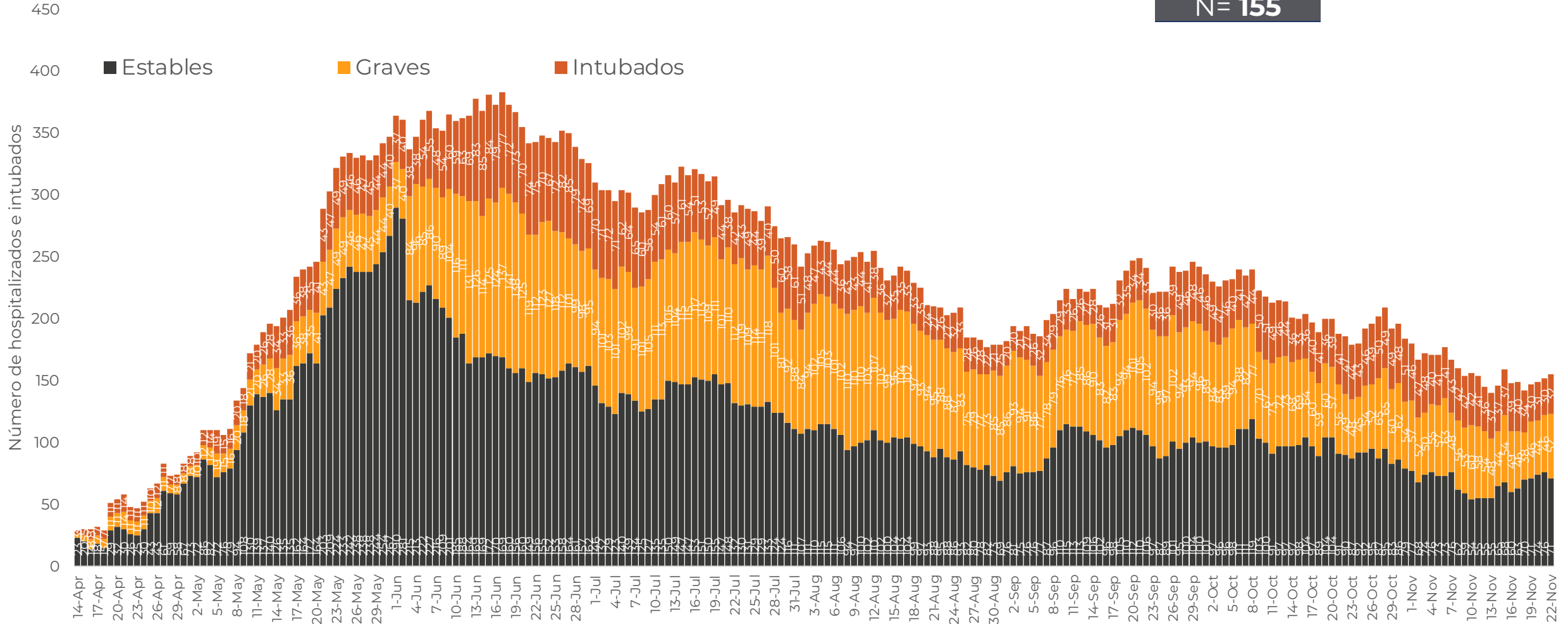


GOBIERNO DEL ESTADO DE  
**GUERRERO**  
2015 - 2021

**RIESGO  
ALTO**

## TENDENCIA DE HOSPITALIZADOS COVID-19

**N= 155**





**GUERRERO**  
NOS NECESITA A TODOS



Secretaría  
**de Salud**



GOBIERNO DEL ESTADO DE  
**GUERRERO**  
2015 - 2021

**RIESGO  
ALTO**



# **PORCENTAJE DE OCUPACIÓN HOSPITALARIA**



## CONCENTRADO SECTORIAL, DISPONIBILIDAD DE CAMAS (22-Nov-2020)

**RIESGO  
ALTO**

Corte (22-Nov-2020)	DESCRIPCIÓN	TOTAL SECTORIAL		
		NÚMERO	OCUPACIÓN	% DE OCUPACIÓN
	<b>CAMAS COVID</b>	634	<b>155</b> (+3)	24%
	<b>CAMAS NO COVID</b>	975 (+25)	<b>578</b> (+5)	59%
	<b>TOTAL</b>	1,609	<b>733</b>	46%

Corte (21-Nov-2020)	DESCRIPCIÓN	TOTAL SECTORIAL		
		NÚMERO	OCUPACIÓN	% DE OCUPACIÓN
	<b>CAMAS COVID</b>	634	<b>152</b>	24%
	<b>CAMAS NO COVID</b>	950	<b>573</b>	60%
	<b>TOTAL</b>	1,584	<b>725</b>	46%





**CONCENTRADO REGIONAL (ACAPULCO DE JUÁREZ),  
DISPONIBILIDAD DE CAMAS COVID (22-Nov-2020)**

**RIESGO  
ALTO**

Nombre del Hospital	COVID			No COVID		
	Camas	Ocupación	%	Camas	Ocupación	%
Acapulco de Juárez (ISSSTE)	31	13	● 41.9%	64	41	● 64.1%
Hospital Naval Acapulco	16	2	● 12.5%	24	6	● 25.0%
Hospital Militar Regional de Acapulco	0	0	● 0.0%	0	0	● 0.0%
HGR No. 1 Vicente Guerrero Acapulco (IMSS)	117	41	● 35.0%	226	174	● 77.0%
HG. de Renacimiento (SSA)	45	9	● 20.0%	25	24	● 96.0%
HG. de Acapulco (SSA)	50	18	● 36.0%	70	53	● 75.7%
CRIT Acapulco	20	0	● 0.0%	0	0	● 0.0%
<b>Total</b>	<b>279</b>	<b>83</b>	● 29.7%	<b>409</b>	<b>298</b>	● 72.9%



**CONCENTRADO REGIONAL (CHILPANCINGO DE LOS BRAVO),  
DISPONIBILIDAD DE CAMAS COVID (22-Nov-2020)**

**RIESGO  
ALTO**

Nombre del Hospital	COVID			No COVID		
	Camas	Ocupación	%	Camas	Ocupación	%
HG. de Chilpancingo de los Bravo (SSA)	36	12	● 33.3%	129	103	● 79.8%
HGSZMF No. 3 Chilpancingo (IMSS)	14	9	● 64.3%	12	11	● 91.7%
Chilpancingo de los Bravo (ISSSTE)	12	1	● 8.3%	45	17	● 37.8%
Unidad Hospitalaria 6/O. Batallon de Ingenier	30	4	● 13.3%	0	0	● 0.0%
Hospital Militar Regional de Chilpancingo	0	0	● 0.0%	0	0	● 0.0%
<b>Total</b>	<b>92</b>	<b>26</b>	● 28.3%	<b>186</b>	<b>131</b>	● 70.4%



**CONCENTRADO REGIONAL (ZIHUATANEJO DE AZUETA),  
DISPONIBILIDAD DE CAMAS COVID (22-Nov-2020)**

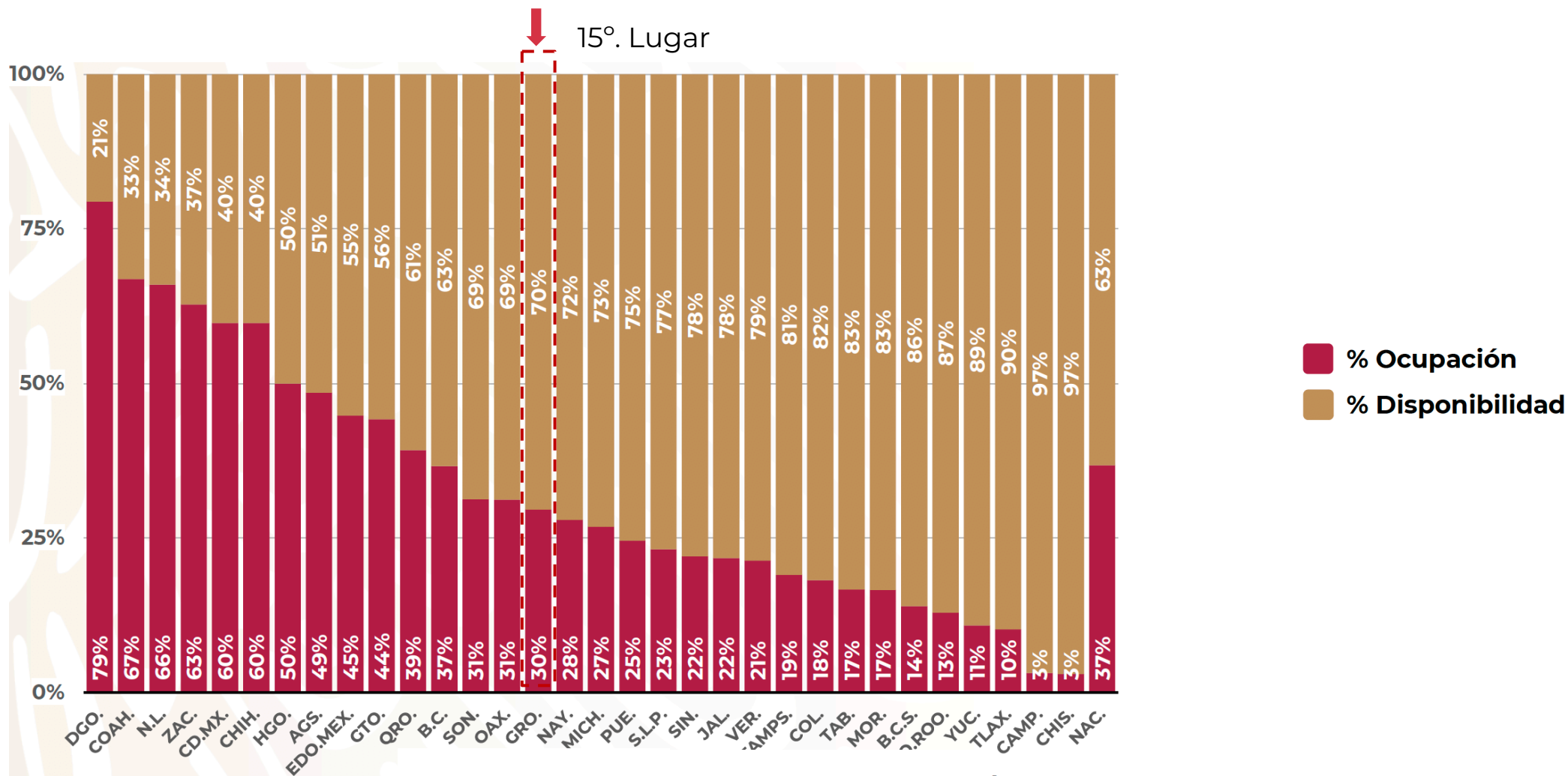
**RIESGO  
ALTO**

Nombre del Hospital	COVID			No COVID		
	Camas	Ocupación	%	Camas	Ocupación	%
HG. de Zihuatanejo (SSA)	27	1	● 3.7%	58	28	● 48.3%
HGZMF No. 8 Zihuatanejo (IMSS)	12	0	● 0.0%	22	11	● 50.0%
<b>Total</b>	<b>39</b>	<b>1</b>	● 2.6%	<b>80</b>	<b>39</b>	● <b>48.8%</b>



**RIESGO  
ALTO**

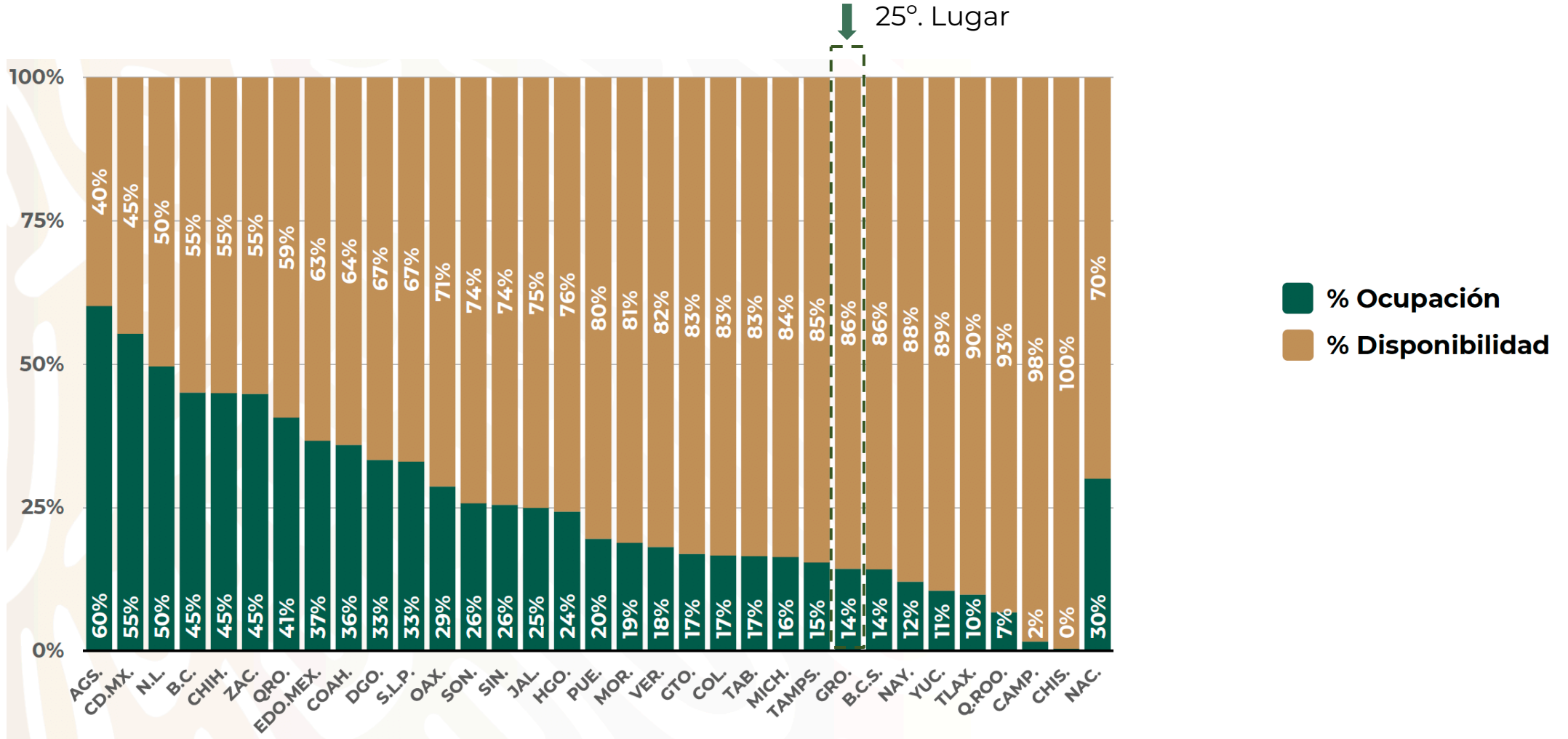
# DISPONIBILIDAD CAMAS HOSPITALIZACIÓN GENERAL (21-Nov-2020)





**RIESGO  
ALTO**

## DISPONIBILIDAD CAMAS CON VENTILADOR (21-Nov-2020)





**GUERRERO**  
NOS NECESITA A TODOS



Secretaría  
**de Salud**



GOBIERNO DEL ESTADO DE  
**GUERRERO**  
2015 - 2021

**RIESGO  
ALTO**



# VACUNACIÓN

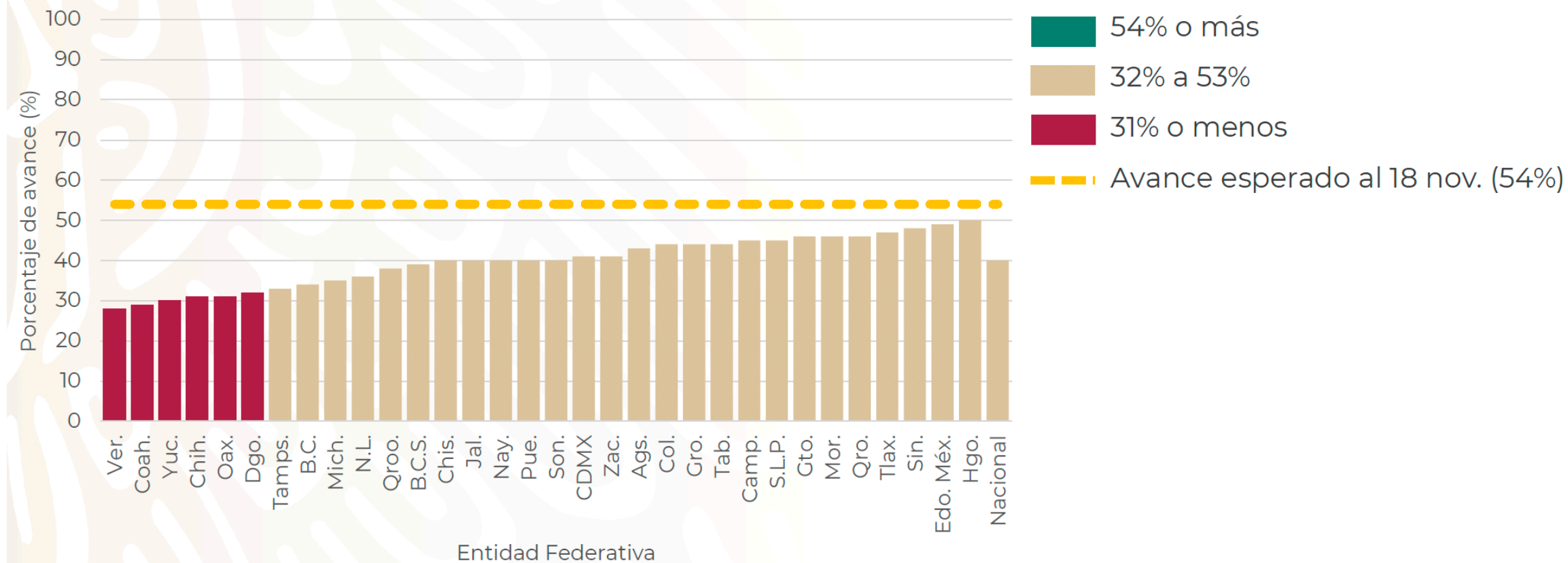
## CONTRA INFLUENZA ESTACIONAL



**RIESGO  
ALTO**

**AVANCE POR ENTIDAD FEDERATIVA (CORTE 18-Nov-2020)**

**Dosis aplicadas al 18 noviembre, 2020**





## REPORTE DE DOSIS APLICADAS VACUNA ANTIINFLUENZA DEL 23 DE SEPTIEMBRE AL 18 DE NOVIEMBRE 2020

**RIESGO  
ALTO**

DESCRIPCIÓN	META SECTORIAL	META SSA	LOGRO SECTORIAL		LOGRO SSA	
			DOSIS APLICADAS	% AVANCE	DOSIS APLICADAS	% AVANCE
<b>POBLACIÓN BLANCO</b> (6 MESES A 59 MESES Y DE 60 AÑOS Y MAS)	<b>689,450</b>	<b>486,587</b>	319,944	46%	288,456	59%
<b>POBLACIÓN DE RIESGO</b> EMBARAZADAS, PERSONAL DE SALUD, Y POB. DE 5 A 59 AÑOS CON ALGUN PADECIMIENTO (VIH, DM, OBESIDAD, CARDIOPATIAS, ASMA, CANCER)	<b>373,606</b>	<b>302,825</b>	139,685	37%	112,863	37%
<b>MUJERES EMBARAZADAS</b> (Incluidas en Pob. de Riesgo)	<b>46,575</b>	<b>39,968</b>	18,620	40%	17,280	43%
<b>PERSONAL DE SALUD</b> (Incluidos en Pob. de Riesgo)	<b>28,689</b>	<b>15,148</b>	25,167	88%	15,837	105%
<b>TOTAL GENERAL</b>	<b>1,063,056</b>	<b>789,412</b>	<b>459,629</b>	<b>43%</b>	<b>401,319</b>	<b>51%</b>

Nota: 7to. Informe de Avance de aplicación