



GUERRERO
NOS NECESITA A TODOS



Secretaría
de Salud



GOBIERNO DEL ESTADO DE
GUERRERO
2015 - 2021

SEMÁFORO NARANJA

**RIESGO
ALTO**



**DE
CONTAGIO**

**SECRETARÍA DE SALUD
INFORME DE SEGUIMIENTO**

22 DE JULIO DE 2020



GUERRERO
NOS NECESITA A TODOS



Secretaría
de Salud

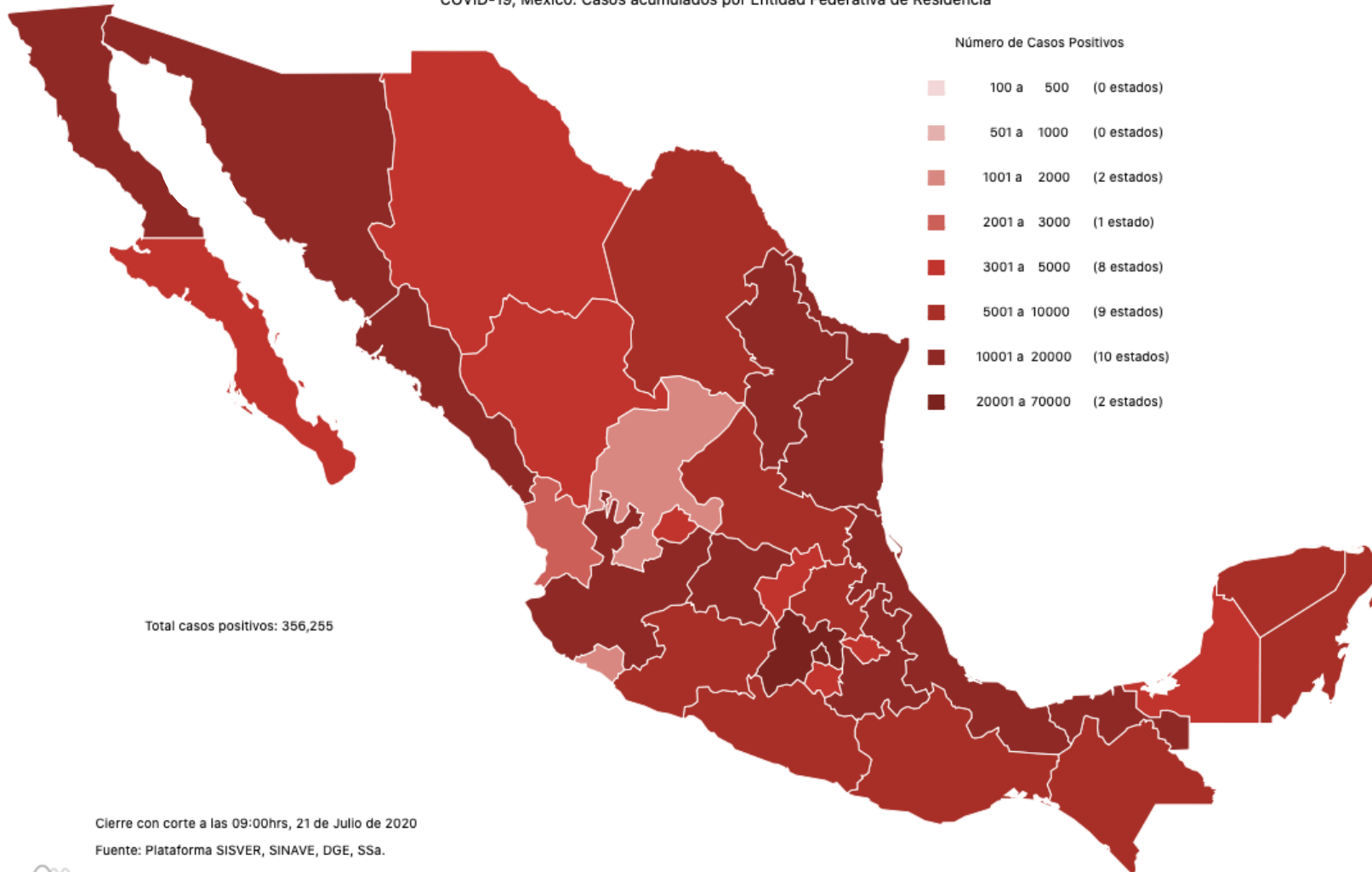


GOBIERNO DEL ESTADO DE
GUERRERO
2015 - 2021

**RIESGO
ALTO**

PANORAMA NACIONAL (21-jul-2020)

COVID-19, México: Casos acumulados por Entidad Federativa de Residencia



356,255

Confirmados

82,866

Sospechosos

406,151

Negativos

40,400

Defunciones

845,272

Personas estudiadas

29,654

Activos

Cierre con corte a las 09:00hrs, 21 de Julio de 2020

Fuente: Plataforma SISVER, SINAVE, DGE, SSa.





GUERRERO
NOS NECESITA A TODOS



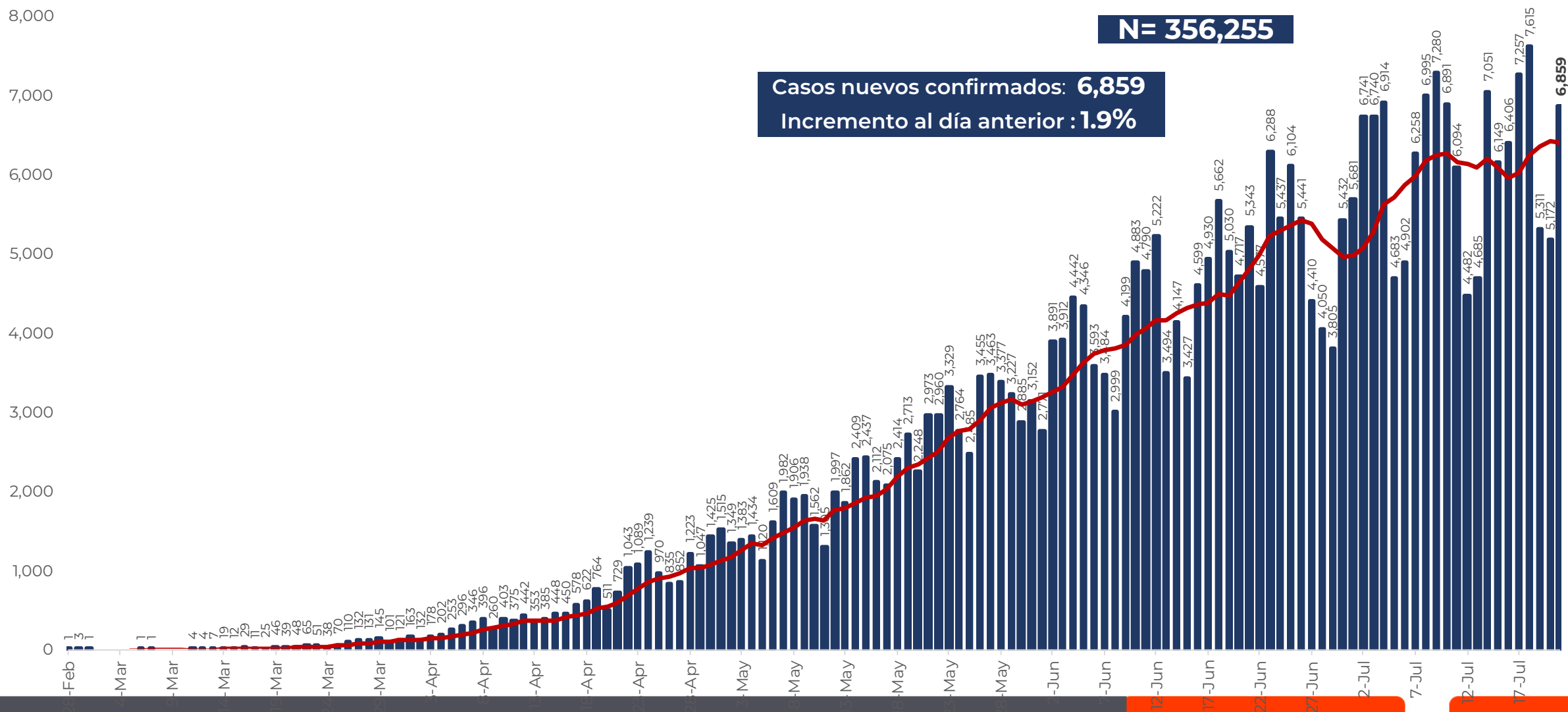
Secretaría
de Salud



GOBIERNO DEL ESTADO DE
GUERRERO
2015 - 2021

**RIESGO
ALTO**

EVOLUCIÓN DE CASOS NUEVOS NIVEL NACIONAL (21-Jul-2020)





GUERRERO
NOS NECESITA A TODOS



Secretaría
de Salud



GOBIERNO DEL ESTADO DE
GUERRERO
2015 - 2021

SEMÁFORO DE RIESGO EPIDÉMICO para (SEMANA 30) 20 al 26 de julio

**RIESGO
ALTO**

SE 30

14 estados

18 estados

Nivel de riesgo
epidémico





GUERRERO
NOS NECESITA A TODOS



Secretaría
de Salud



GOBIERNO DEL ESTADO DE
GUERRERO
2015 - 2021

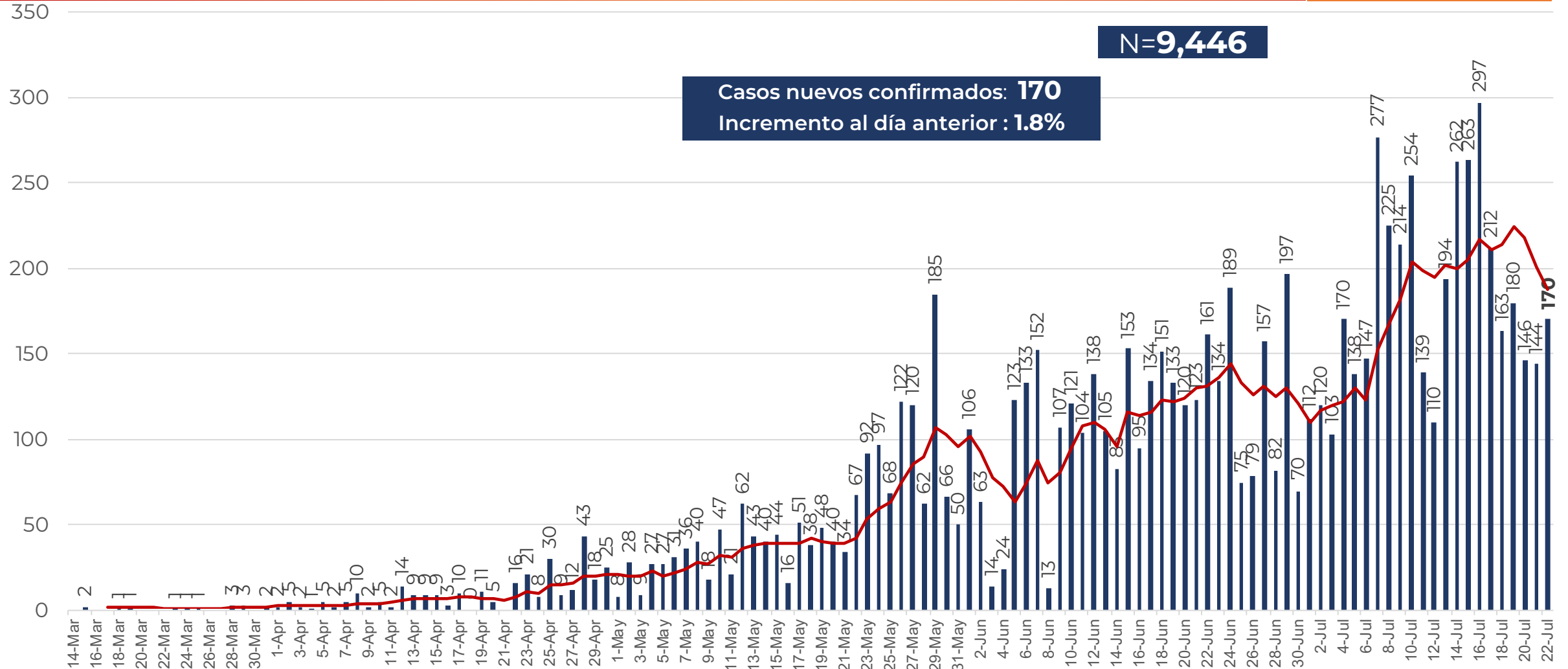


DETECCIÓN DE CASOS NUEVOS



**RIESGO
ALTO**

DETECCIÓN DE CASOS NUEVOS



FUENTE: SINAVE/DGE/SS: Sistema de Vigilancia Epidemiológica de COVID-19 corte de las 20:00 hrs. al 21 de julio del 2020.

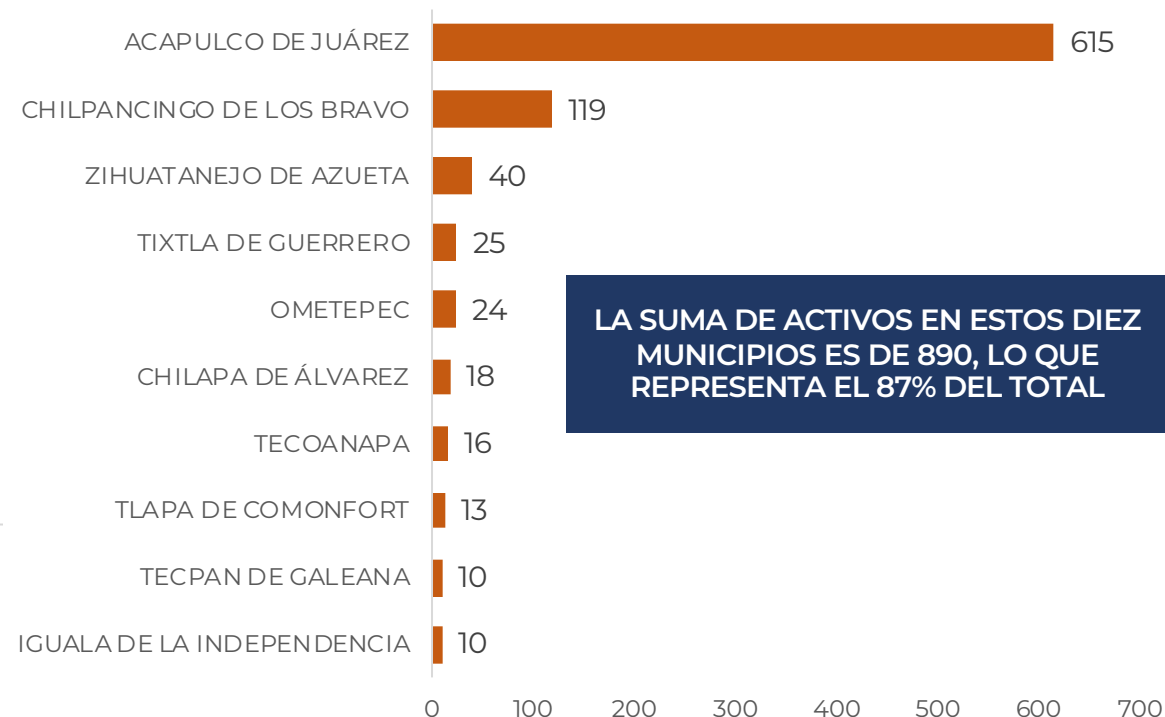
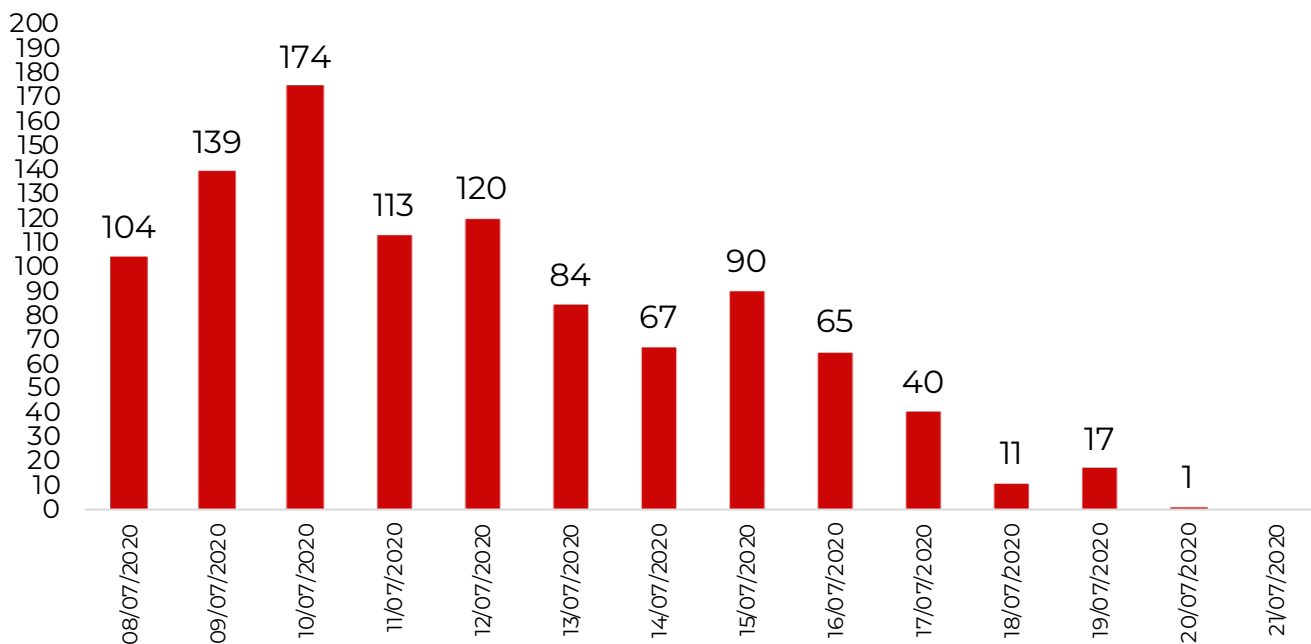


DISTRIBUCIÓN DE MUNICIPIOS POR DÍAS Y CON MAYOR NÚMERO DE ACTIVOS (Del 8 al 21 de julio)

**RIESGO
ALTO**

N=1,025

Activos en los últimos 14 días



LA SUMA DE ACTIVOS EN ESTOS DIEZ MUNICIPIOS ES DE 890, LO QUE REPRESENTA EL 87% DEL TOTAL



**RIESGO
ALTO**

MUNICIPIOS CON MAYOR NÚMERO DE CASOS Y DEFUNCIONES

No.PROG	MUNICIPIO	Total estatal de casos 9,446		Total estatal de Defunciones 1,244		LETALIDAD (%)
		CASOS	%	DEFUNCIONES	%	
1	ACAPULCO DE JUÁREZ	5,268	56%	653	52%	12%
2	CHILPANCINGO DE LOS BRAVO	1,291	14%	126	10%	10%
3	ZIHUATANEJO DE AZUETA	332	4%	46	4%	14%
4	IGUALA DE LA INDEPENDENCIA	265	3%	86	7%	32%
5	PUNGARABATO	193	2%	28	2%	15%
6	TLAPA DE COMONFORT	182	2%	40	3%	22%
7	OMETEPEC	164	2%	14	1%	9%
8	TIXTLA DE GUERRERO	162	2%	7	1%	4%
9	TAXCO DE ALARCÓN	122	1%	41	3%	34%
10	CHILAPA DE ÁLVAREZ	117	1%	16	1.3%	14%
11	ARCELIA	87	1%	7	1%	8%
12	ATOYAC DE ÁLVAREZ	84	1%	11	1%	13%
13	EDUARDO NERI	82	1%	16	1.3%	20%
14	AYUTLA DE LOS LIBRES	75	1%	10	1%	13%
15	JUAN R. ESCUDERO	74	1%	2	0%	3%

TASA DE LETALIDAD= NÚMERO DE DEFUNCIONES *100/ TOTAL DE CASOS POSITIVOS



GUERRERO
NOS NECESITA A TODOS



Secretaría
de Salud



GOBIERNO DEL ESTADO DE
GUERRERO
2015 - 2021



TENDENCIA DE OCURRENCIA DE CASOS



GUERRERO
NOS NECESITA A TODOS



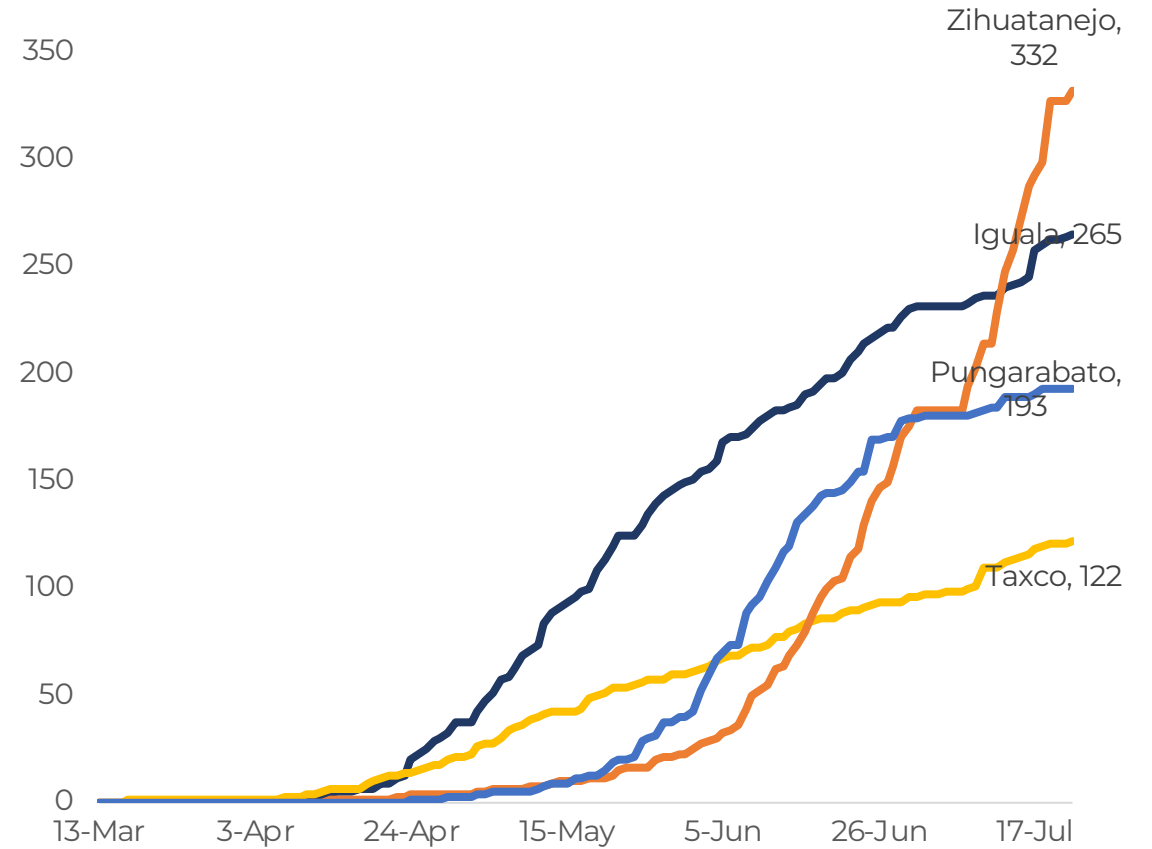
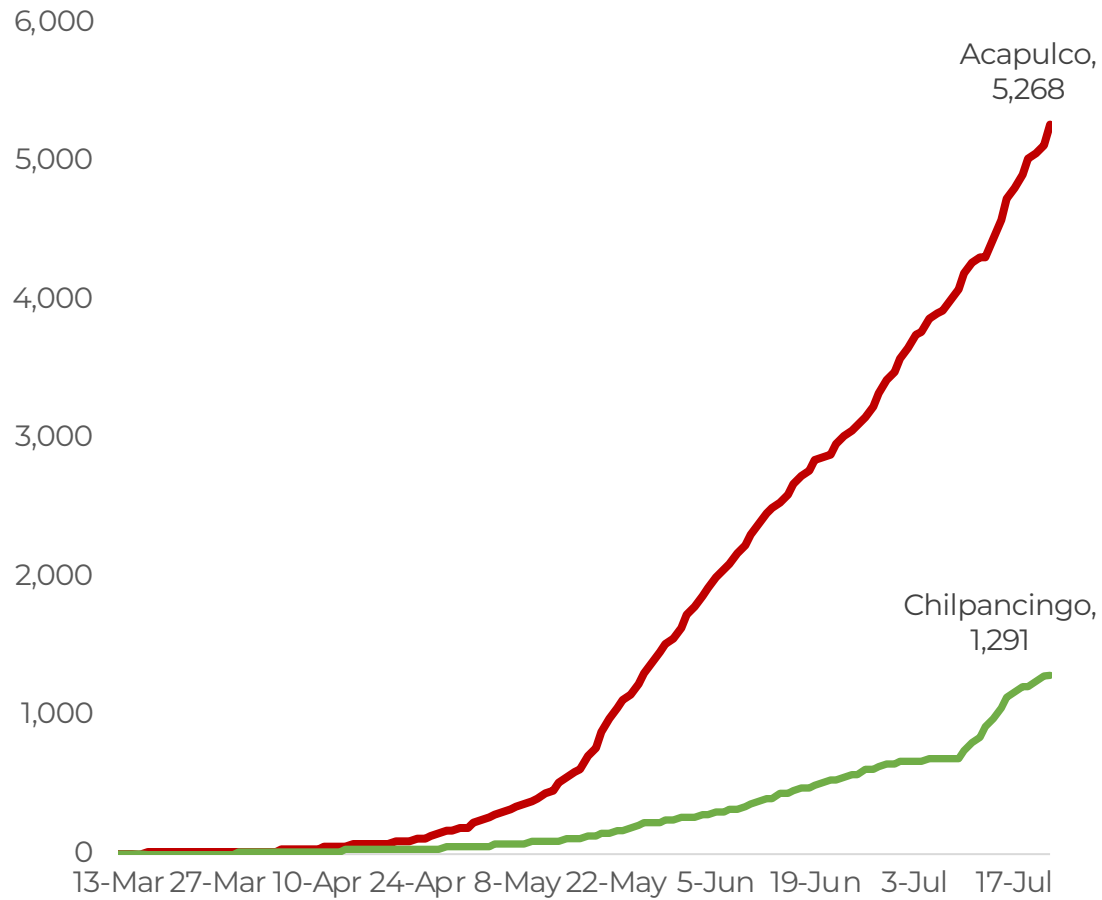
Secretaría
de Salud



GOBIERNO DEL ESTADO DE
GUERRERO
2015 - 2021

**RIESGO
ALTO**

CASOS DE MUNICIPIOS PRIORITARIOS (CORTE 22-JUL-2020)



FUENTE: SINAVE/DGE/SS: Sistema de Vigilancia Epidemiológica de COVID-19 corte de las 20:00 hrs. al 20 de julio del 2020.



**RIESGO
ALTO**

CASOS Y DEFUNCIONES POR GRUPOS DE EDAD

GRUPOS DE EDAD	POSITIVOS		DEFUNCIONES		LETALIDAD POR 100 CASOS
	n	%	n	%	
<25	645	7%	13	1.0%	2%
25 A 59	6,505	69%	416	33%	6%
> 60	2,296	24%	815	66%	36%
TOTAL	9,446	100%	1,244	100%	13%

TASA DE LETALIDAD= NÚMERO DE DEFUNCIONES *100/ TOTAL DE CASOS POSITIVOS



GUERRERO
NOS NECESITA A TODOS



Secretaría
de Salud



GOBIERNO DEL ESTADO DE
GUERRERO
2015 - 2021

**RIESGO
ALTO**



TENDENCIA DE HOSPITALIZACIÓN



INFORMACIÓN DE PACIENTES HOSPITALIZADOS EN TIEMPO REAL (Día a Día)

**RIESGO
ALTO**

TIPO DE PACIENTE	SOSPECHOSOS	CONFIRMADOS	TOTAL
HOSPITALIZADO ESTABLE	94	54	148
HOSPITALIZADO GRAVE	57	53	110
HOSPITALIZADO CRÍTICO (INTUBADO)	10	28	38
TOTAL	161	135	296

CONDICIÓN	SOSPECHOSOS	CONFIRMADOS	TOTAL
DEFUNCIONES ACUMULADAS	0	1,243	1,243

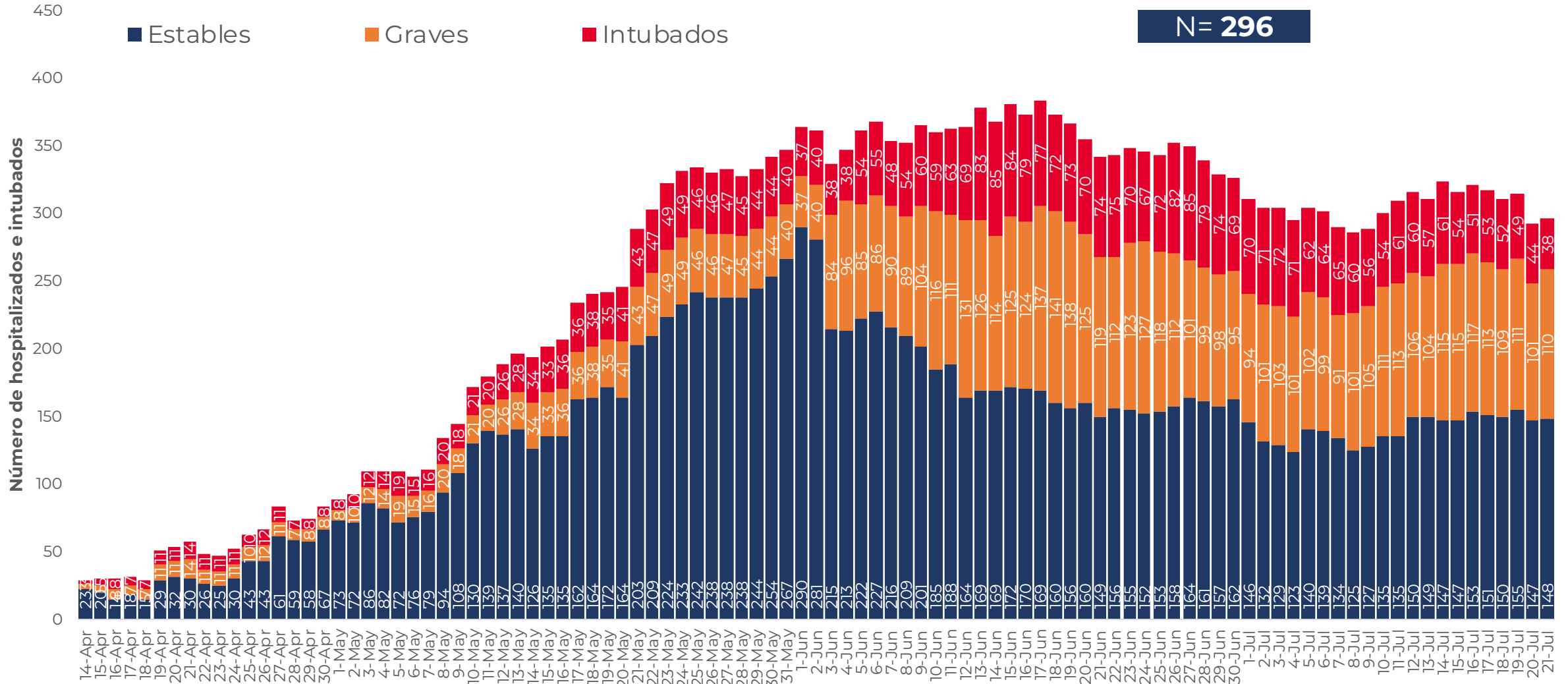
Corte: **21 de julio de 2020**



**RIESGO
ALTO**

TENDENCIA DE HOSPITALIZADOS COVID-19

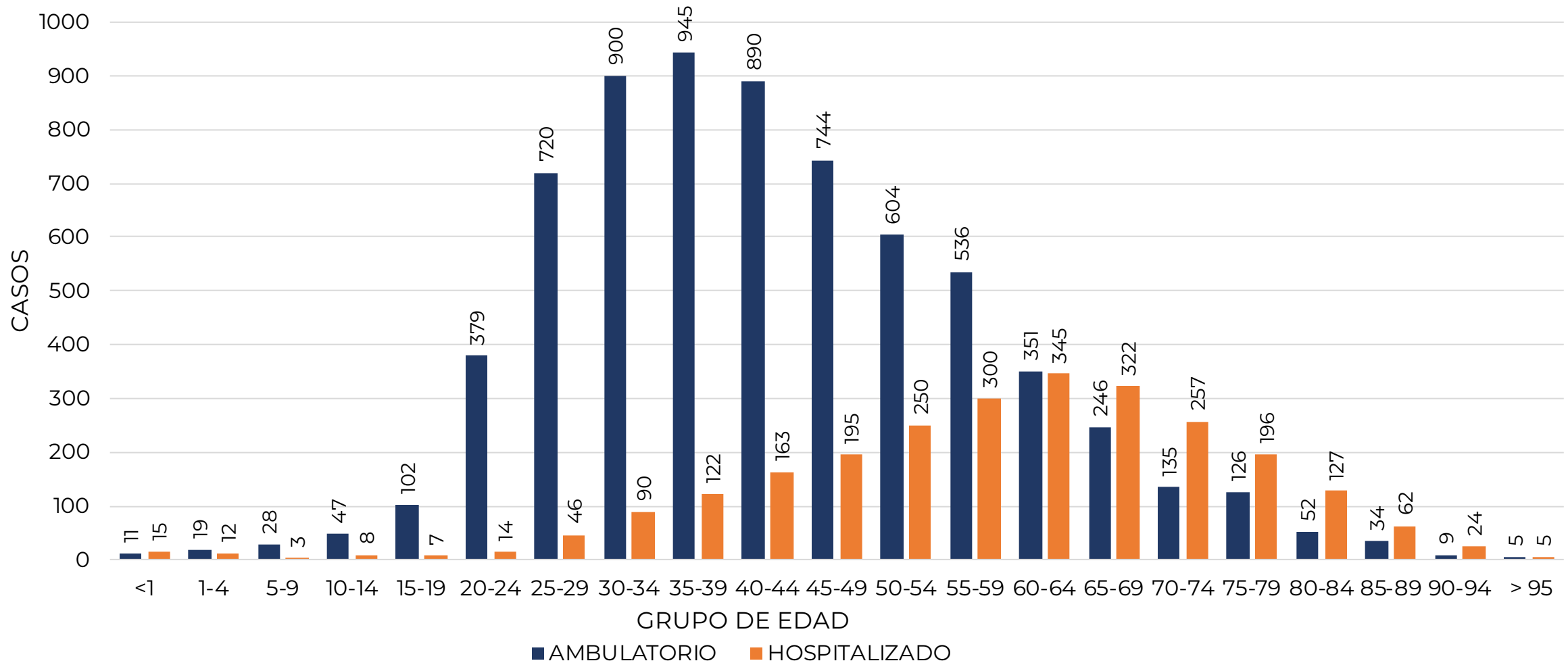
N = 296





CASOS CONFIRMADOS POR TIPO DE PACIENTE Y GRUPO DE EDAD

**RIESGO
ALTO**



FUENTE: SINAVE/DGE/SS: Sistema de Vigilancia Epidemiológica de COVID-19 corte de las 20:00 hrs. al 21 de julio del 2020.



GUERRERO
NOS NECESITA A TODOS



Secretaría
de Salud



GOBIERNO DEL ESTADO DE
GUERRERO
2015 - 2021



PORCENTAJE DE OCUPACIÓN HOSPITALARIA



CONCENTRADO SECTORIAL, DISPONIBILIDAD DE CAMAS (21-jul-2020)

**RIESGO
ALTO**

Corte (20-jul-2020)	DESCRIPCIÓN	TOTAL SECTORIAL		
		NÚMERO	OCUPACIÓN	% DE OCUPACIÓN
	CAMAS COVID	824 (+10)	296 (+4)	36%
	CAMAS NO COVID	829	392 (+10)	47%
	TOTAL	1,653	688	42%

Corte (19-jul-2020)	DESCRIPCIÓN	TOTAL SECTORIAL		
		NÚMERO	OCUPACIÓN	% DE OCUPACIÓN
	CAMAS COVID	814	292	36%
	CAMAS NO COVID	829	382	46%
	TOTAL	1,643	674	41%



GUERRERO
NOS NECESITA A TODOS



Secretaría
de Salud



GOBIERNO DEL ESTADO DE
GUERRERO
2015 - 2021

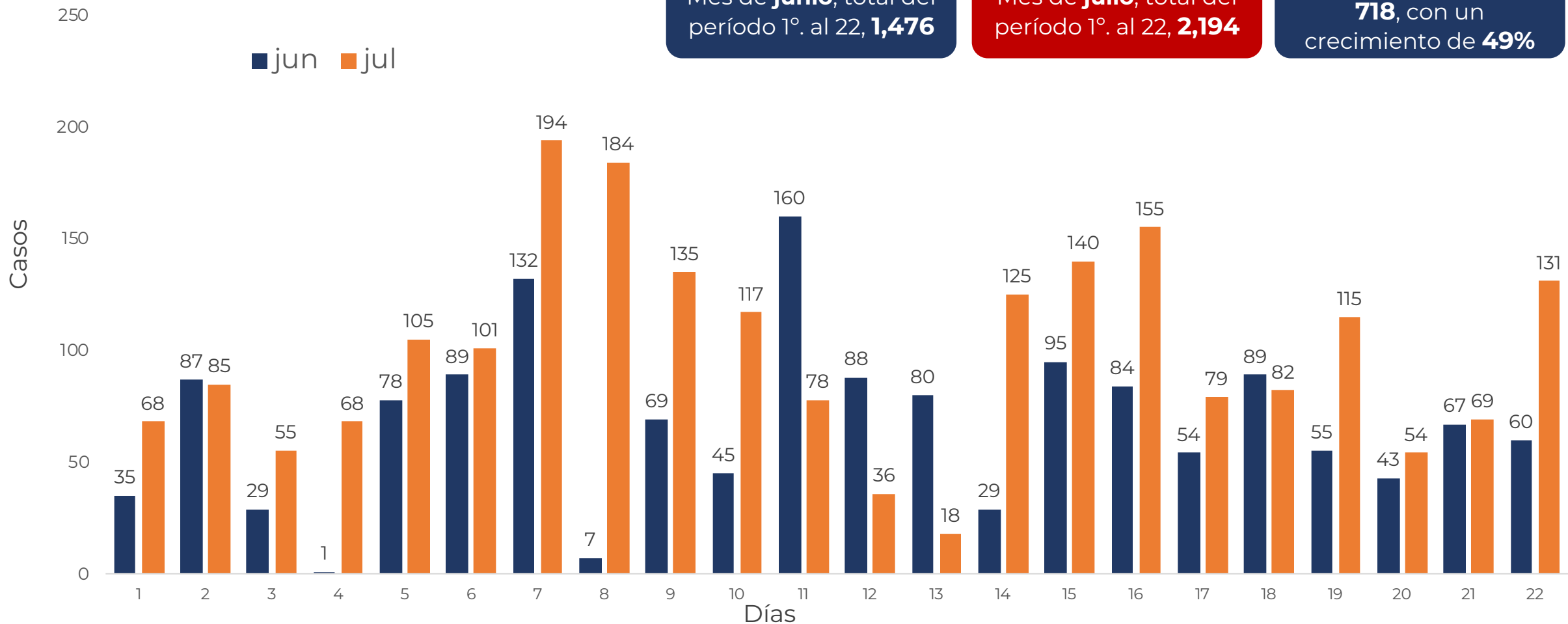
CASOS NOTIFICADOS DE COVID-19 EN ACAPULCO

**RIESGO
ALTO**

Mes de **junio**, total del período 1º. al 22, **1,476**

Mes de **julio**, total del período 1º. al 22, **2,194**

La diferencia es de:
718, con un crecimiento de **49%**





**CONCENTRADO REGIONAL (ACAPULCO DE JUÁREZ),
DISPONIBILIDAD DE CAMAS COVID (22-JUL-2020)**

**RIESGO
ALTO**

Nombre del Hospital	COVID			No COVID		
	Camas	Ocupación	%	Camas	Ocupación	%
Acapulco de Juárez (ISSSTE)	31	25	80.6%	51	26	51.0%
Hospital Naval Acapulco	16	16	100.0%	24	6	25.0%
Hospital Militar Regional de Acapulco	25	18	72.0%	0	0	0.0%
HGR No. 1 Vicente Guerrero Acapulco (IMSS)	143	58	40.6%	188	127	67.6%
HG. de Renacimiento (SSA)	45	21	46.7%	25	23	92.0%
HG. de Acapulco (SSA)	77	30	39.0%	43	24	55.8%
CRIT Acapulco	43	0	0.0%	0	0	0.0%
Total	380	168	44.2%	331	206	62.2%



GUERRERO
NOS NECESITA A TODOS



Secretaría
de Salud



GOBIERNO DEL ESTADO DE
GUERRERO
2015 - 2021

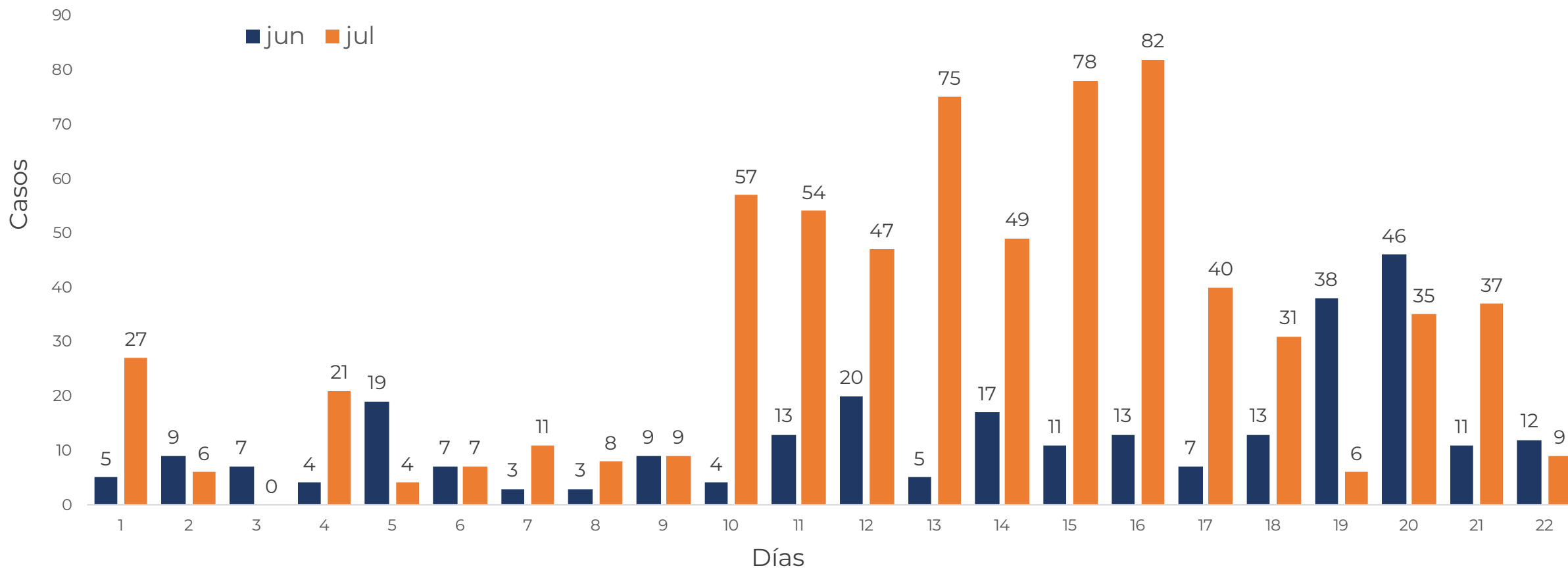
CASOS NOTIFICADOS DE COVID-19 EN CHILPANCINGO

**RIESGO
ALTO**

Mes de **junio**, total del período 1º. al 22, **276**

Mes de **julio**, total del período 1º. al 22, **693**

La diferencia es de: **417**, con un crecimiento de **151%**





**CONCENTRADO REGIONAL (CHILPANCINGO DE LOS BRAVO),
DISPONIBILIDAD DE CAMAS COVID (22-JUL-2020)**

**RIESGO
ALTO**

Nombre del Hospital	COVID			No COVID		
	Camas	Ocupación	%	Camas	Ocupación	%
HG. de Chilpancingo de los Bravo (SSA)	61	22	● 36.1%	104	38	● 36.5%
HGSZMF No. 3 Chilpancingo (IMSS)	14	5	● 35.7%	11	5	● 45.5%
Chilpancingo de los Bravo (ISSSTE)	12	6	● 50.0%	44	13	● 29.5%
Unidad Hospitalaria 6/O. Batallon de Ingenieros	30	6	● 20.0%	0	0	● 0.0%
Hospital Militar Regional de Chilpancingo	30	7	● 23.3%	0	0	● 0.0%
Total	147	46	● 31.3%	159	56	● 35.2%



GUERRERO
NOS NECESITA A TODOS



Secretaría
de Salud



GOBIERNO DEL ESTADO DE
GUERRERO
2015 - 2021

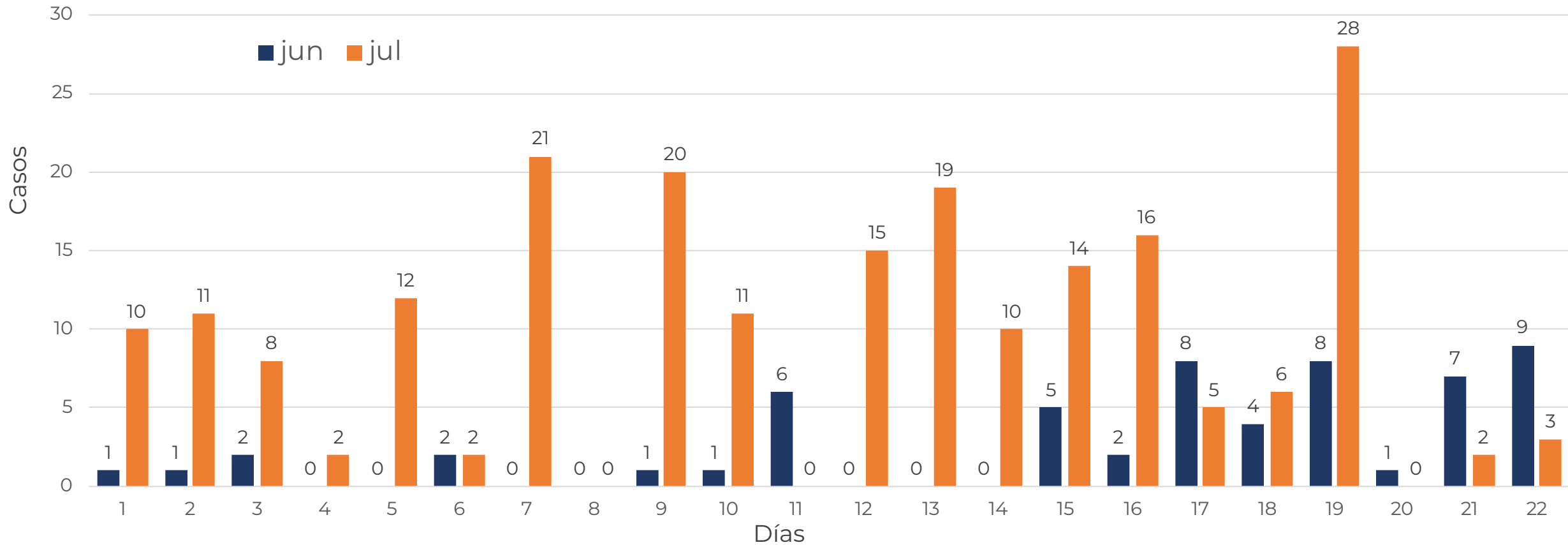
CASOS NOTIFICADOS DE COVID-19 EN ZIHUATANEJO

**RIESGO
ALTO**

Mes de **junio**, total del período 1º. al 22, **58**

Mes de **julio**, total del período 1º. al 22, **215**

La diferencia es de:
157, con un crecimiento de **271%**





GUERRERO
NOS NECESITA A TODOS



Secretaría
de Salud



GOBIERNO DEL ESTADO DE
GUERRERO
2015 - 2021

**CONCENTRADO REGIONAL (ZIHUATANEJO DE AZUETA),
DISPONIBILIDAD DE CAMAS COVID (22-JUL-2020)**

**RIESGO
ALTO**

Nombre del Hospital	COVID			No COVID		
	Camas	Ocupación	%	Camas	Ocupación	%
HG. de Zihuatanejo (SSA)	53	8	● 15.1%	42	14	● 33.3%
HGZMF No. 8 Zihuatanejo (IMSS)	12	1	● 8.3%	34	7	● 20.6%
Total	65	9	● 13.8%	76	21	● 27.6%



GUERRERO
NOS NECESITA A TODOS



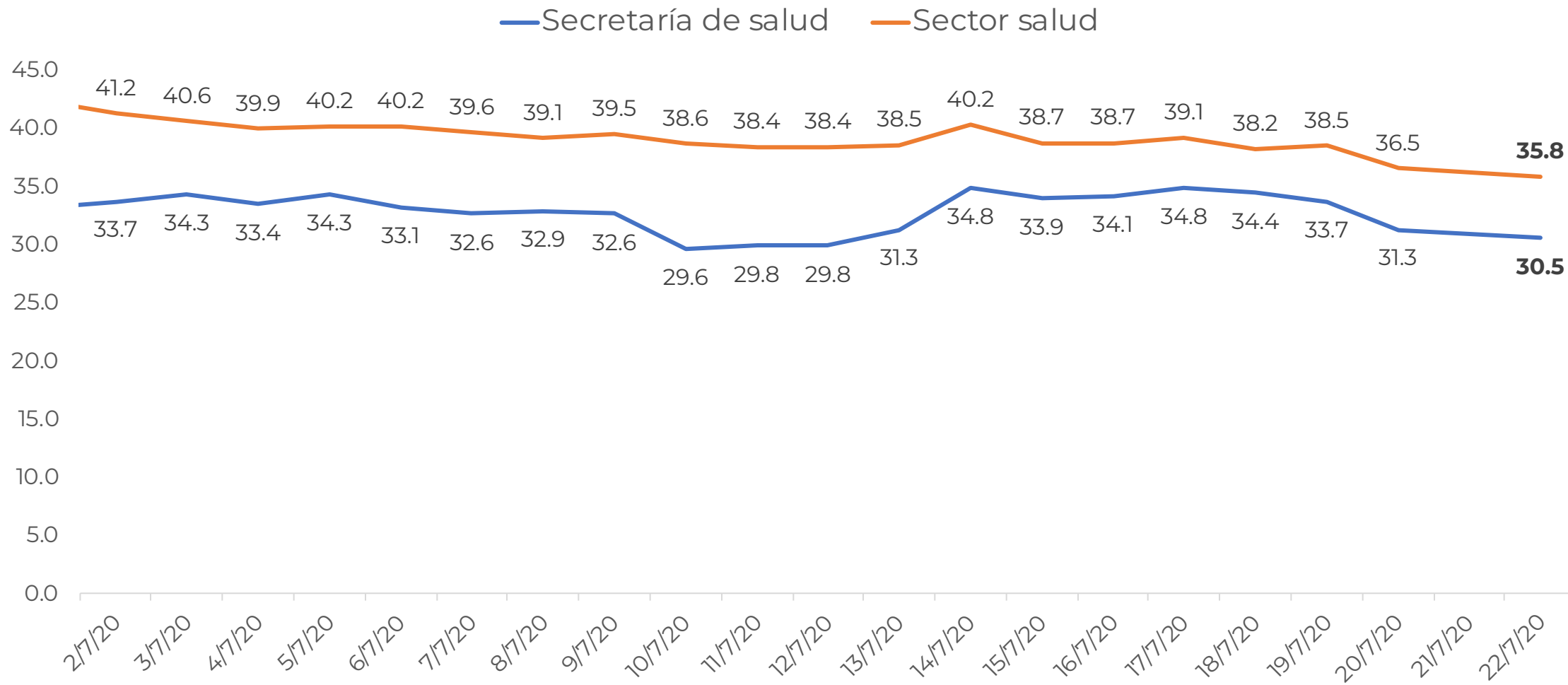
Secretaría
de Salud



GOBIERNO DEL ESTADO DE
GUERRERO
2015 - 2021

**RIESGO
ALTO**

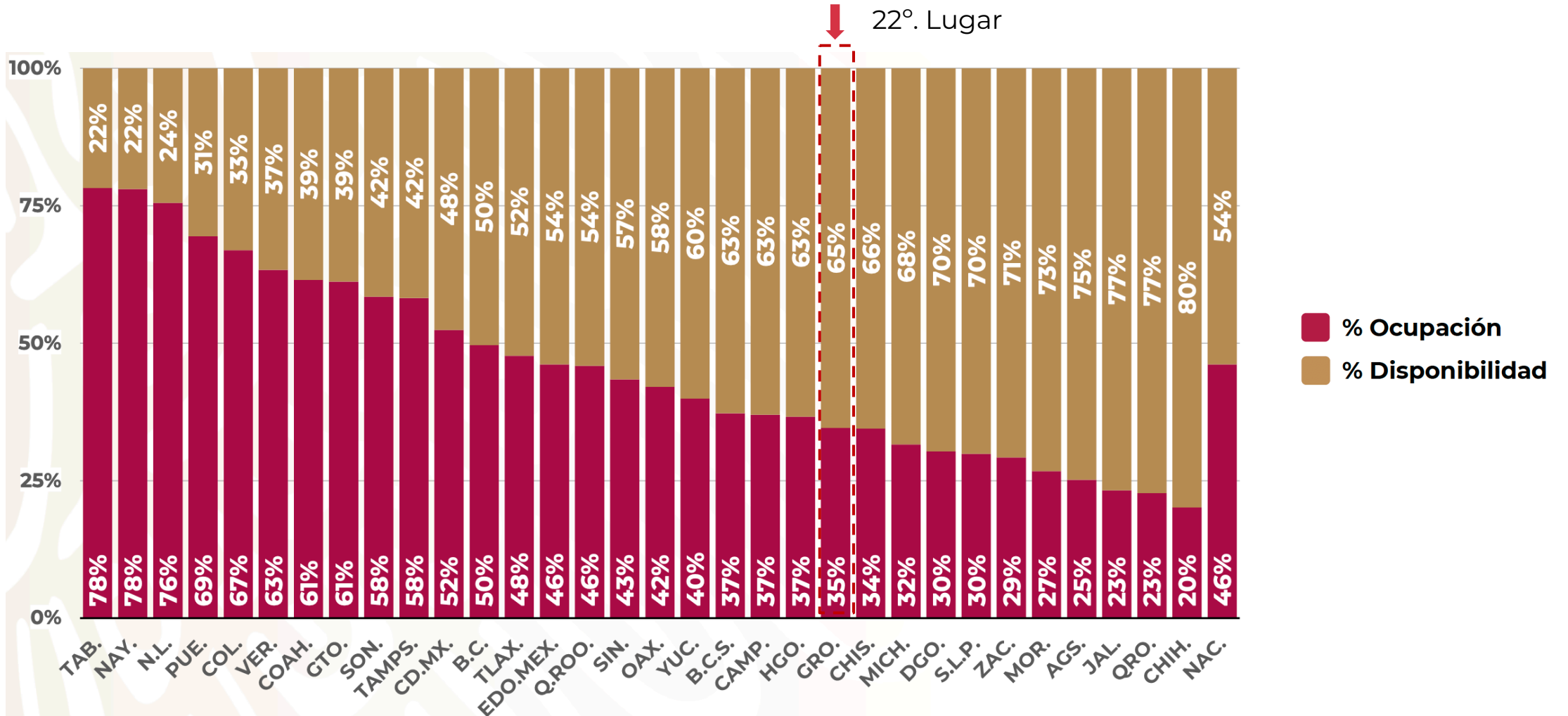
OCUPACIÓN HOSPITALARIA DEL SECTOR (22-JUL-2020)





**RIESGO
ALTO**

DISPONIBILIDAD CAMAS HOSPITALIZACIÓN GENERAL (21-jul-2020)





GUERRERO
NOS NECESITA A TODOS



Secretaría
de Salud



GOBIERNO DEL ESTADO DE
GUERRERO
2015 - 2021

**RIESGO
ALTO**

DISPONIBILIDAD CAMAS CON VENTILADOR (21-jul-2020)

