



**GUERRERO**  
NOS NECESITA A TODOS



Secretaría  
**de Salud**



GOBIERNO DEL ESTADO DE  
**GUERRERO**  
2015 - 2021


# 313 TRANSMISIONES



uso obligatorio

**¡PÓNTELO! ¡PÓNSELO!**

SEMÁFORO  
**ROJO**



**RIESGO MÁXIMO**  
DE CONTAGIO DE COVID-19

**EVOLUCIÓN DIARIA**  
**#ServirSinLímites**

22 DE FEBRERO DE 2021



uso obligatorio

**¡PÓNTELO! ¡PÓNSELO!**



## PANORAMA NACIONAL (21-Feb-2021)

**RIESGO  
MÁXIMO**



**2,041,380**

Confirmados

**435,803**

Sospechosos totales

**2,800,513**

Negativos

**180,107**

Defunciones

**5,277,696**

Personas notificadas

**49,177**

Activos

La variable de asociación y dictaminación clínica - epidemiológica, se incorporó al estudio epidemiológico de caso sospechoso de enfermedad respiratoria viral y a la vigilancia epidemiológica, con el objetivo de tener un mejor acercamiento al comportamiento de la epidemia en el país.

Cierre con corte a las 09:00hrs, 21 de febrero de 2021

Fuente: Plataforma SISVER, SINAVE, DGE, SSA.

\* Tasa por 100k habitantes de casos acumulados.





**GUERRERO**  
NOS NECESITA A TODOS



Secretaría  
**de Salud**



GOBIERNO DEL ESTADO DE  
**GUERRERO**  
2015 - 2021

**SEMAFORO DE RIESGO EPIDEMICO**  
(Del 15 al 28 de febrero de 2021)

**RIESGO  
MÁXIMO**

**SE 8**



**2 estados**

**21 estados**

**8 estados**

**1 estado**



**MÁXIMO**



**ALTO**



**MEDIO**



**BAJO**



**GUERRERO**  
NOS NECESITA A TODOS



Secretaría  
**de Salud**

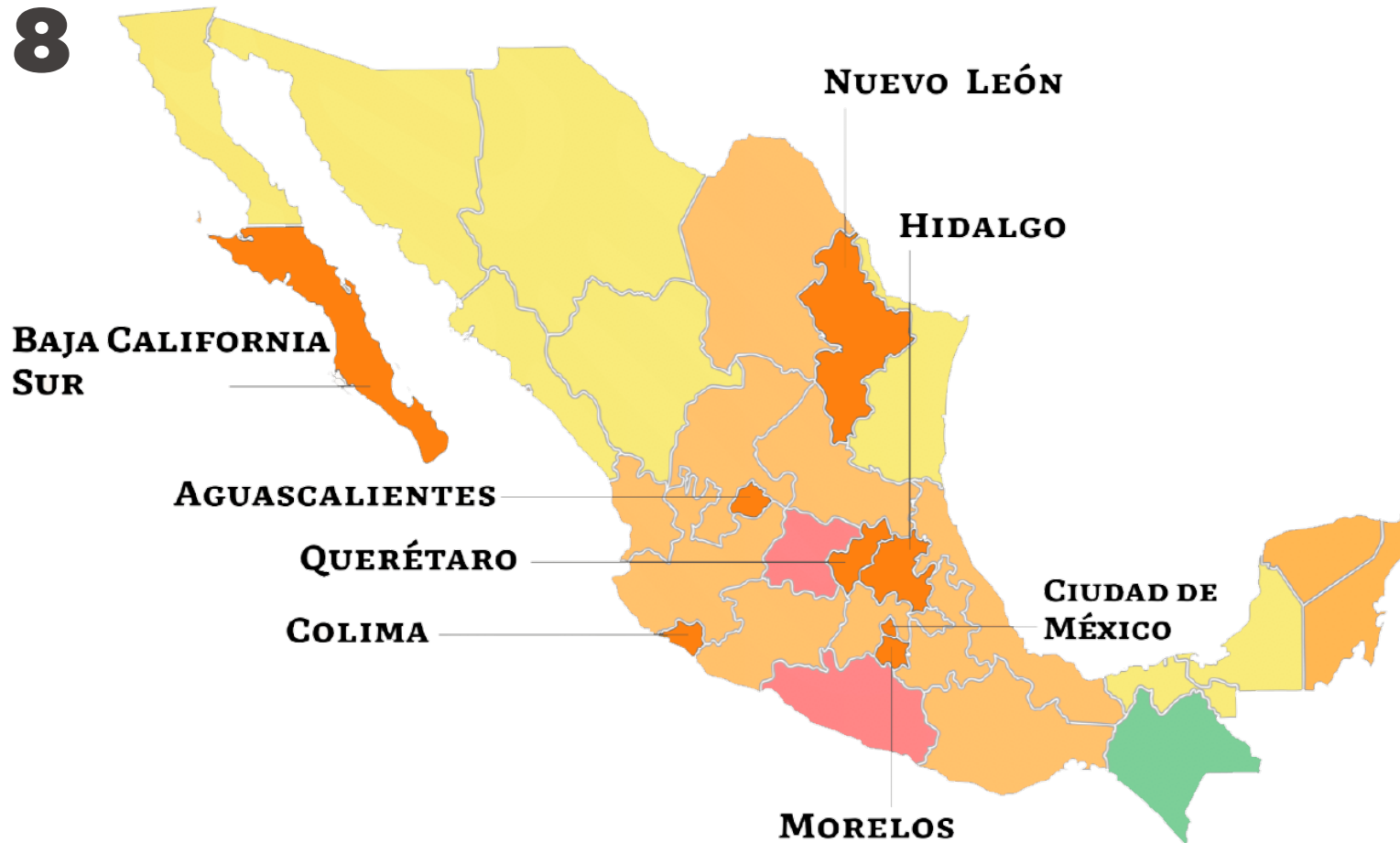


GOBIERNO DEL ESTADO DE  
**GUERRERO**  
2015 - 2021

**SEMAFORO DE RIESGO EPIDEMICO**  
Entidades con mayor puntaje en naranja

**RIESGO MÁXIMO**

**SE 8**



**2 estados**

**21 estados**

**8 estados**

**1 estado**









**GUERRERO**  
NOS NECESITA A TODOS



Secretaría  
**de Salud**



GOBIERNO DEL ESTADO DE  
**GUERRERO**  
2015 - 2021

**RIESGO  
MÁXIMO**



# **DETECCIÓN DE CASOS NUEVOS**



**GUERRERO**  
NOS NECESITA A TODOS



Secretaría  
**de Salud**



GOBIERNO DEL ESTADO DE  
**GUERRERO**  
2015 - 2021

# EVOLUCIÓN DE CASOS NUEVOS NIVEL NACIONAL (21-Feb-2021)

**RIESGO  
MÁXIMO**

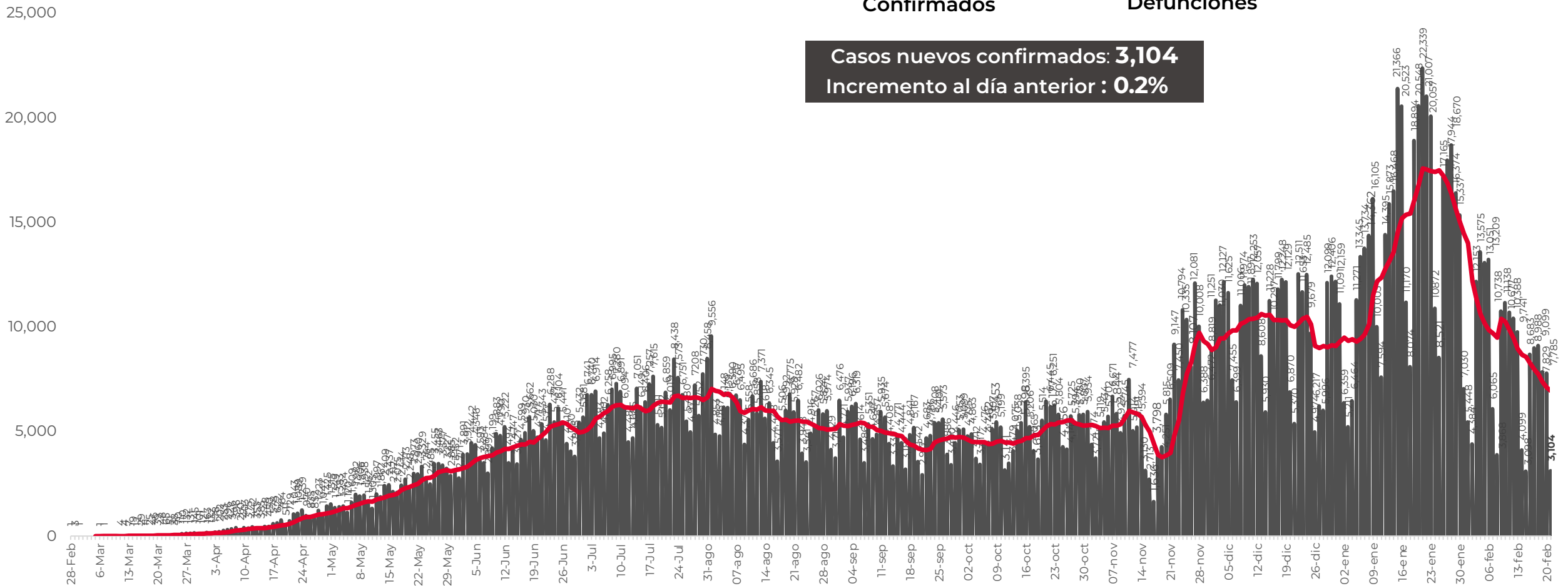
**2,041,380**

Confirmados

**180,107**

Defunciones

Casos nuevos confirmados: **3,104**  
Incremento al día anterior : **0.2%**





**GUERRERO**  
NOS NECESITA A TODOS



Secretaría  
**de Salud**



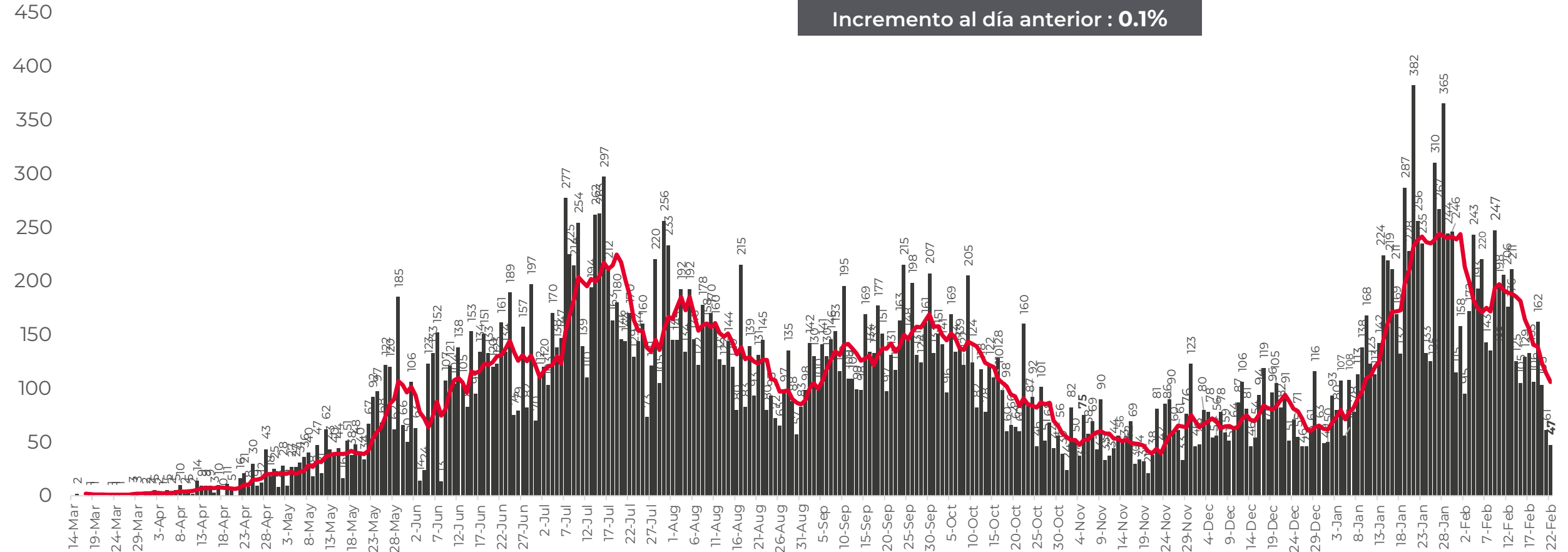
GOBIERNO DEL ESTADO DE  
**GUERRERO**  
2015 - 2021

**RIESGO  
MÁXIMO**

**REGISTRO DIARIO DE CASOS POSITIVOS (22-Feb-2021)**

**N= 34,753**

Casos nuevos confirmados: **47**  
Incremento al día anterior : **0.1%**



FUENTE: SINAVE/DGE/SS: Sistema de Vigilancia Epidemiológica de COVID-19 corte de las 08:00 hrs. al 22 de febrero del 2021.





**GUERRERO**  
NOS NECESITA A TODOS



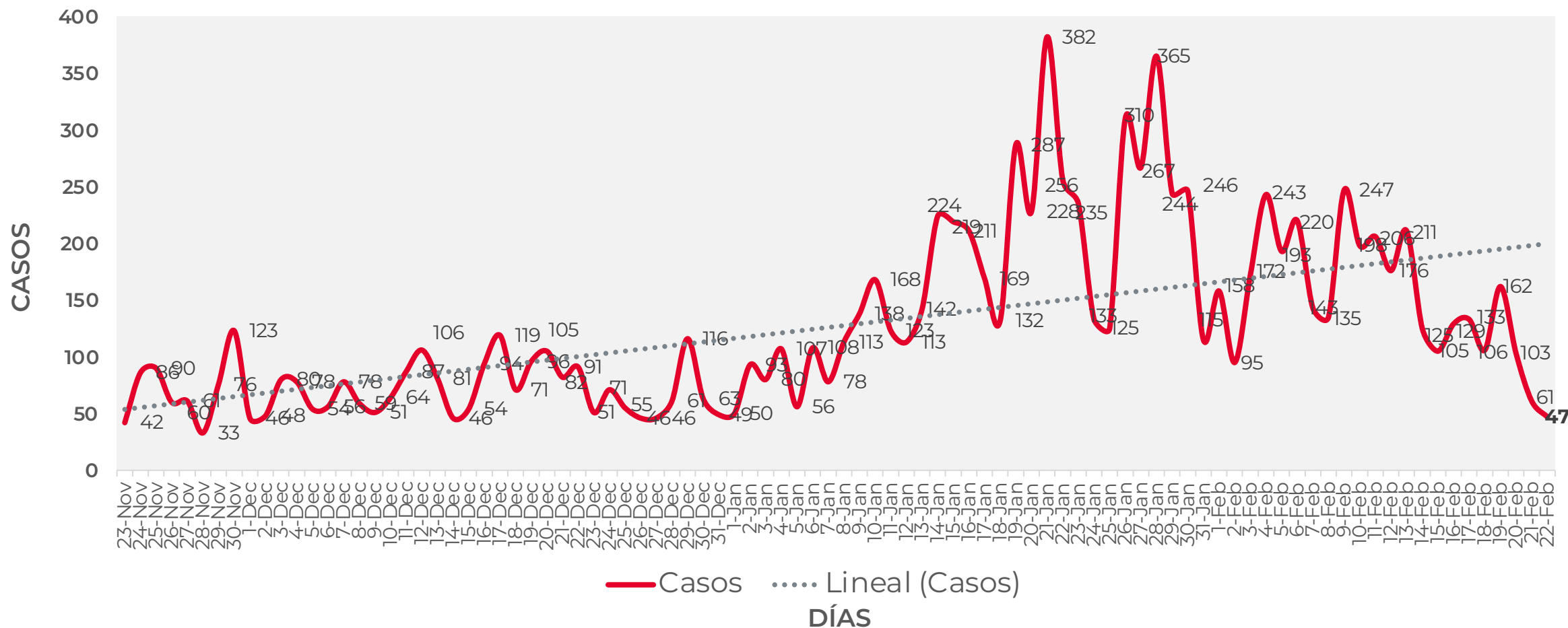
Secretaría  
**de Salud**



GOBIERNO DEL ESTADO DE  
**GUERRERO**  
2015 - 2021

## COMPORTAMIENTO ESTATAL DE REGISTRO DIARIO DE CASOS POSITIVOS (Del 23 de Noviembre al 22 de febrero 2021)

**RIESGO MÁXIMO**



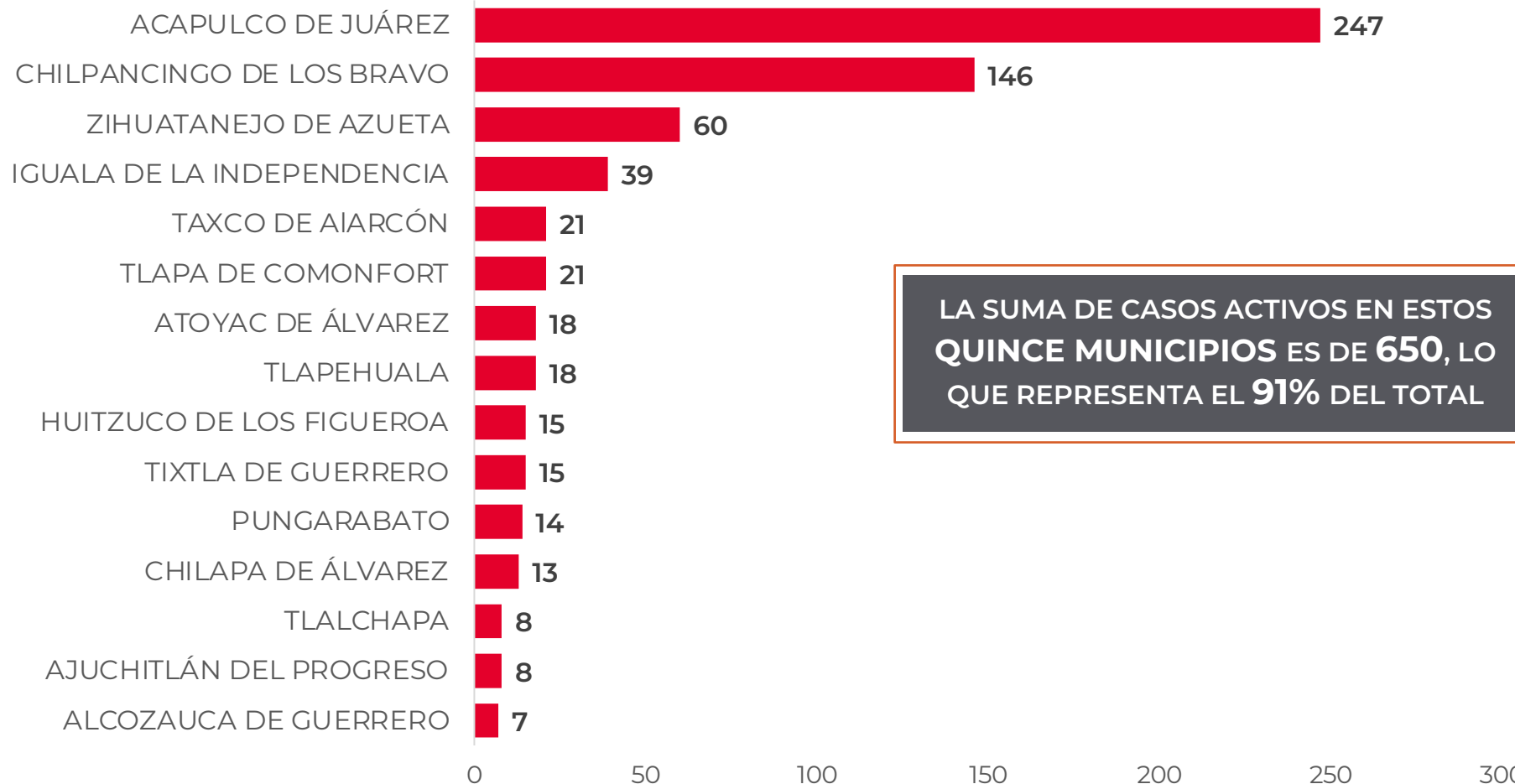


## DISTRIBUCIÓN DE MUNICIPIOS CON MAYOR NÚMERO DE CASOS ACTIVOS (Del 08 al 21 de febrero 2021)

**RIESGO  
MÁXIMO**

**N=718**

Activos en los últimos 14 días



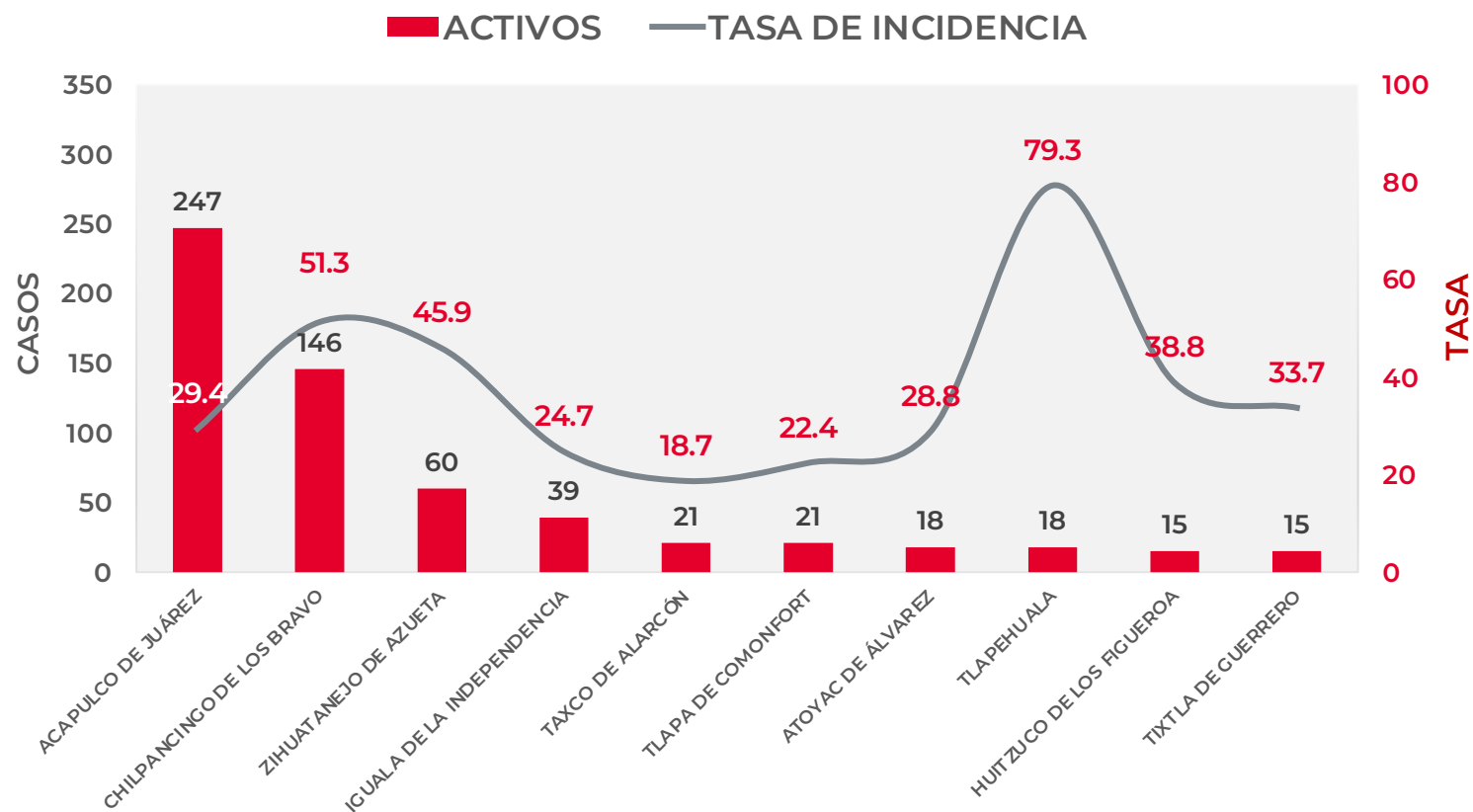
LA SUMA DE CASOS ACTIVOS EN ESTOS  
QUINCE MUNICIPIOS ES DE **650**, LO  
QUE REPRESENTA EL **91%** DEL TOTAL



## TASA DE INCIDENCIA DE CASOS ACTIVOS (Del 08 al 21 de febrero 2021)

**RIESGO  
MÁXIMO**

No. PROG.	MUNICIPIO	ACTIVOS	TASA DE INCIDENCIA
1	ACAPULCO DE JUÁREZ	247	29.4
2	CHILPANCINGO DE LOS BRAVO	146	51.3
3	ZIHUATANEJO DE AZUETA	60	45.9
4	IGUALA DE LA INDEPENDENCIA	39	24.7
5	TAXCO DE ALARCÓN	21	18.7
6	TLAPA DE COMONFORT	21	22.4
7	ATOYAC DE ÁLVAREZ	18	28.8
8	TLAPEHUALA	18	79.3
9	HUITZUCO DE LOS FIGUEROA	15	38.8
10	TIXTLA DE GUERRERO	15	33.7



TASA DE INCIDENCIA= CASOS x 100,000 / POBLACION\*

\*Población: Inegi 2019(POBLACIÓN UTILIZADA POR EL NIVEL FEDERAL )

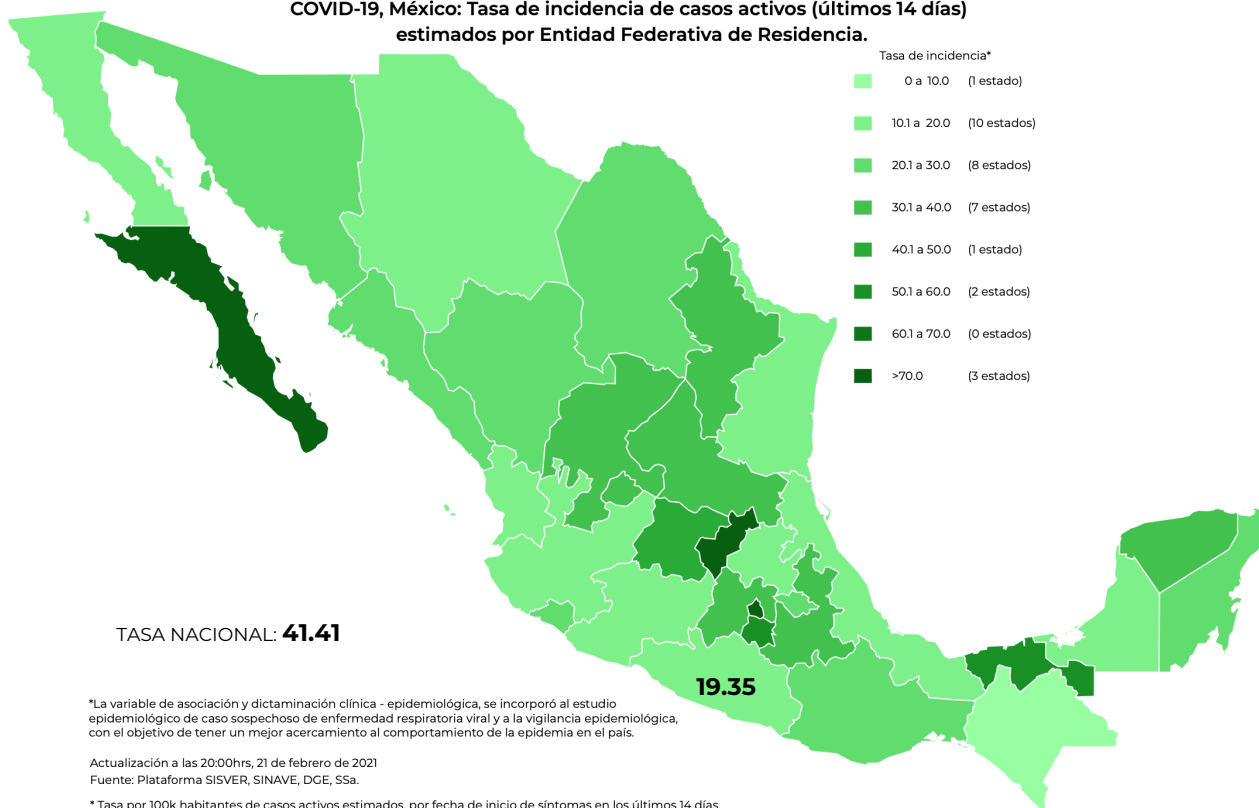
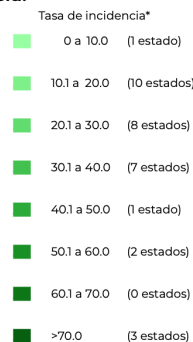


## TASA DE INCIDENCIA DE CASOS ACTIVOS ESTIMADOS POR ENTIDAD FEDERATIVA (Del 08 al 21 de febrero 2021)

**RIESGO  
MÁXIMO**

**N=718**

COVID-19, México: Tasa de incidencia de casos activos (últimos 14 días)  
estimados por Entidad Federativa de Residencia.



\*La variable de asociación y dictaminación clínica - epidemiológica, se incorporó al estudio epidemiológico de caso sospechoso de enfermedad respiratoria viral y a la vigilancia epidemiológica, con el objetivo de tener un mejor acercamiento al comportamiento de la epidemia en el país.

Actualización a las 20:00hrs, 21 de febrero de 2021  
Fuente: Plataforma SISVER, SINAVE, DGE, SSA.

\*Tasa por 100k habitantes de casos activos estimados, por fecha de inicio de síntomas en los últimos 14 días.

Fecha de síntomas	Confirmados	Sospechosos	Total	Estimados (15%)	Tasa estimada
08/02/21	97	9	106	96	
09/02/21	93	8	101	92	
10/02/21	105	9	114	104	
11/02/21	64	6	70	63	
12/02/21	80	6	86	79	
13/02/21	65	15	80	63	
14/02/21	81	10	91	80	
15/02/21	52	8	60	51	
16/02/21	33	0	33	33	
17/02/21	23	0	23	23	
18/02/21	16	0	16	16	
19/02/21	9	0	9	9	
20/02/21	0	0	0	0	
21/02/21	0	0	0	0	
<b>Total</b>	<b>718</b>	<b>71</b>	<b>789</b>	<b>708</b>	<b>19.35</b>

TASA ESTIMADA DE INCIDENCIA= (TOTAL DE ESTIMADOS X 100,000 / POBLACIÓN TOTAL)



**GUERRERO**  
NOS NECESITA A TODOS




Secretaría  
**de Salud**



GOBIERNO DEL ESTADO DE  
**GUERRERO**  
2015 - 2021

**RIESGO  
MÁXIMO**



# **TENDENCIA DE OCURRENCIA DE CASOS**





**GUERRERO**  
NOS NECESITA A TODOS



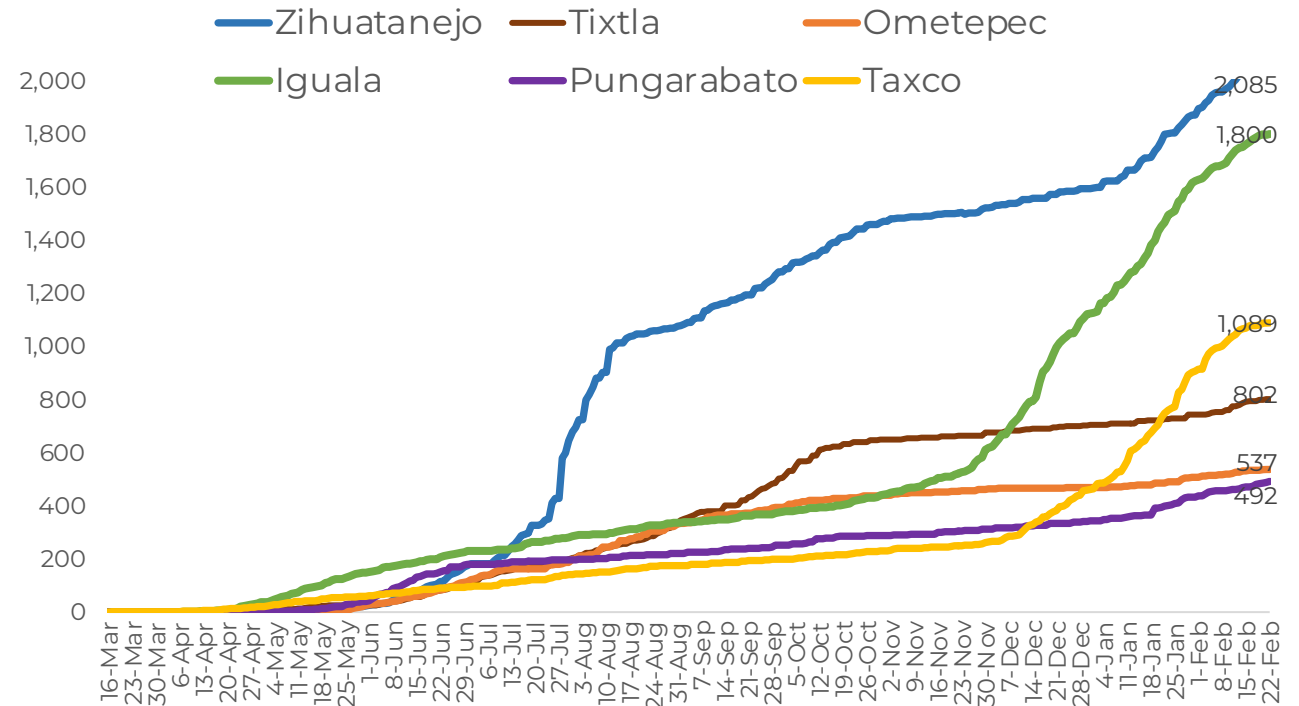
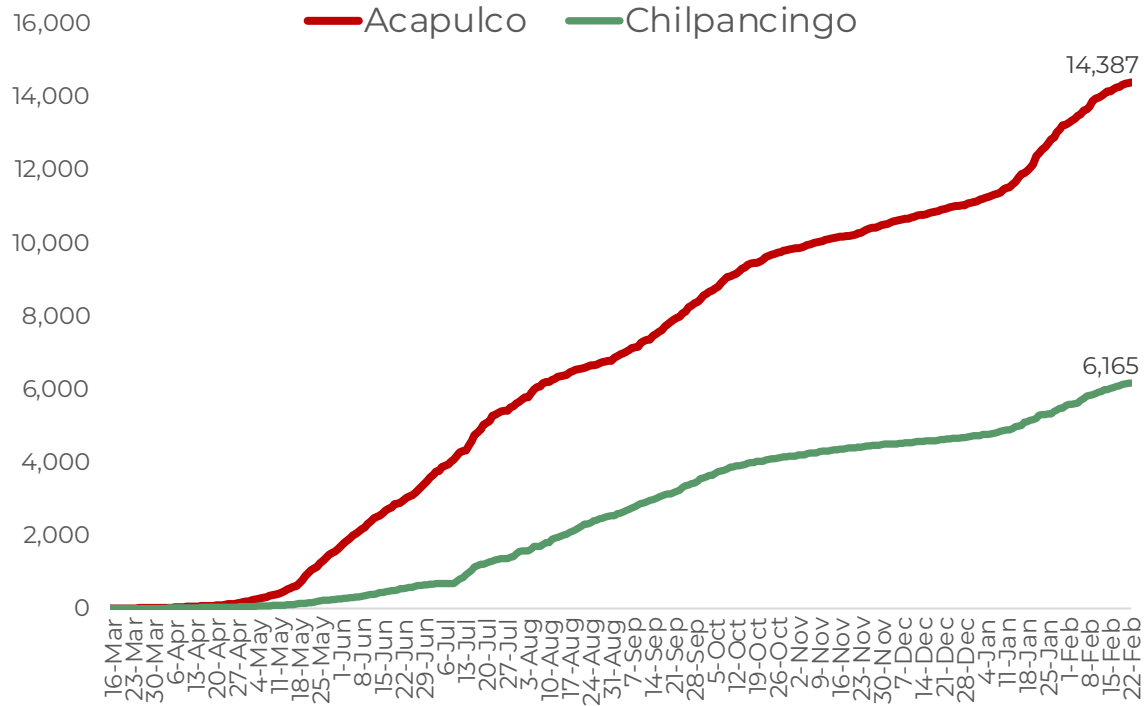
Secretaría  
**de Salud**



GOBIERNO DEL ESTADO DE  
**GUERRERO**  
2015 - 2021

## CASOS POSITIVOS DE MUNICIPIOS PRIORITARIOS (CORTE 22-Feb-2021)

**RIESGO  
MÁXIMO**





**GUERRERO**  
NOS NECESITA A TODOS



Secretaría  
**de Salud**



GOBIERNO DEL ESTADO DE  
**GUERRERO**  
2015 - 2021

**RIESGO  
MÁXIMO**



# **TENDENCIA DE HOSPITALIZACIÓN**



**GUERRERO**  
NOS NECESITA A TODOS



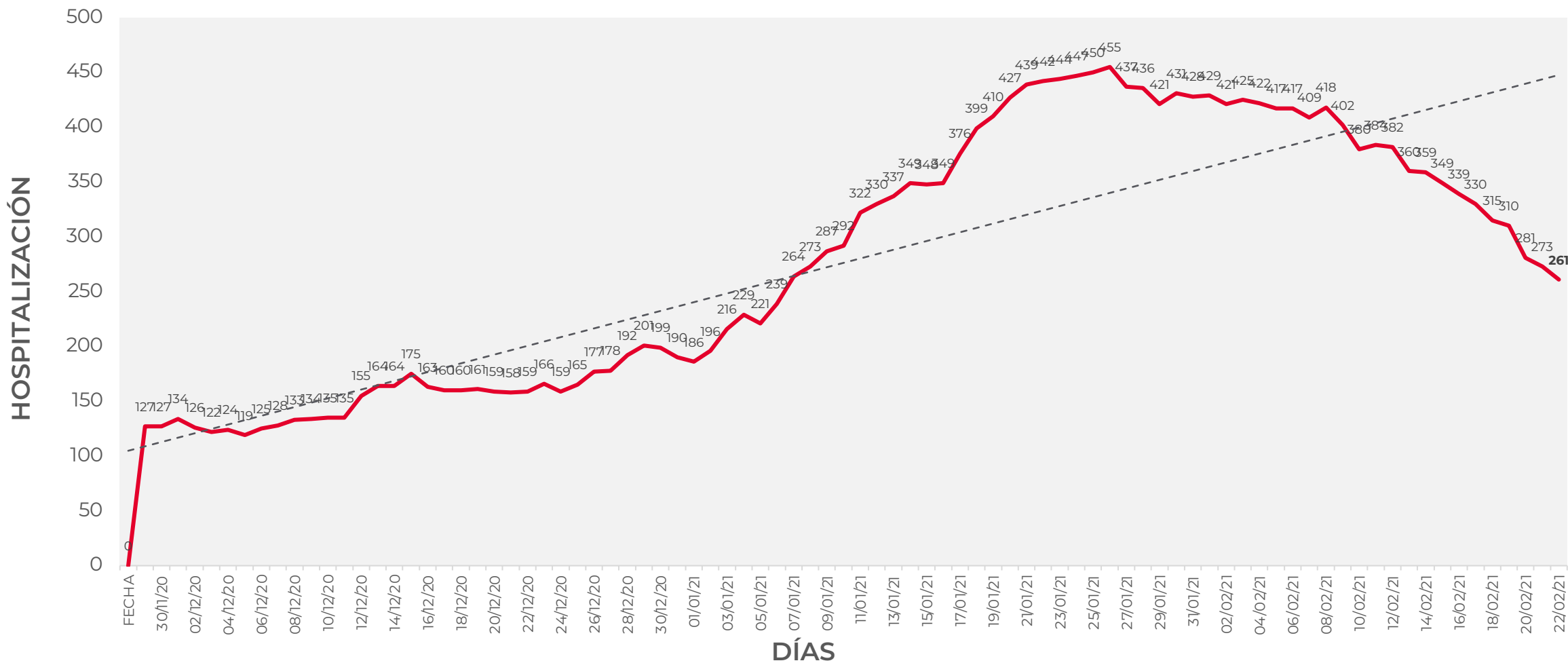
Secretaría  
**de Salud**



GOBIERNO DEL ESTADO DE  
**GUERRERO**  
2015 - 2021

# COMPORTAMIENTO ESTATAL DE HOSPITALIZACIÓN EN TIEMPO REAL DÍA A DÍA (Del 29 de Noviembre al 22 de febrero 2021)

**RIESGO  
MÁXIMO**





**GUERRERO**  
NOS NECESITA A TODOS



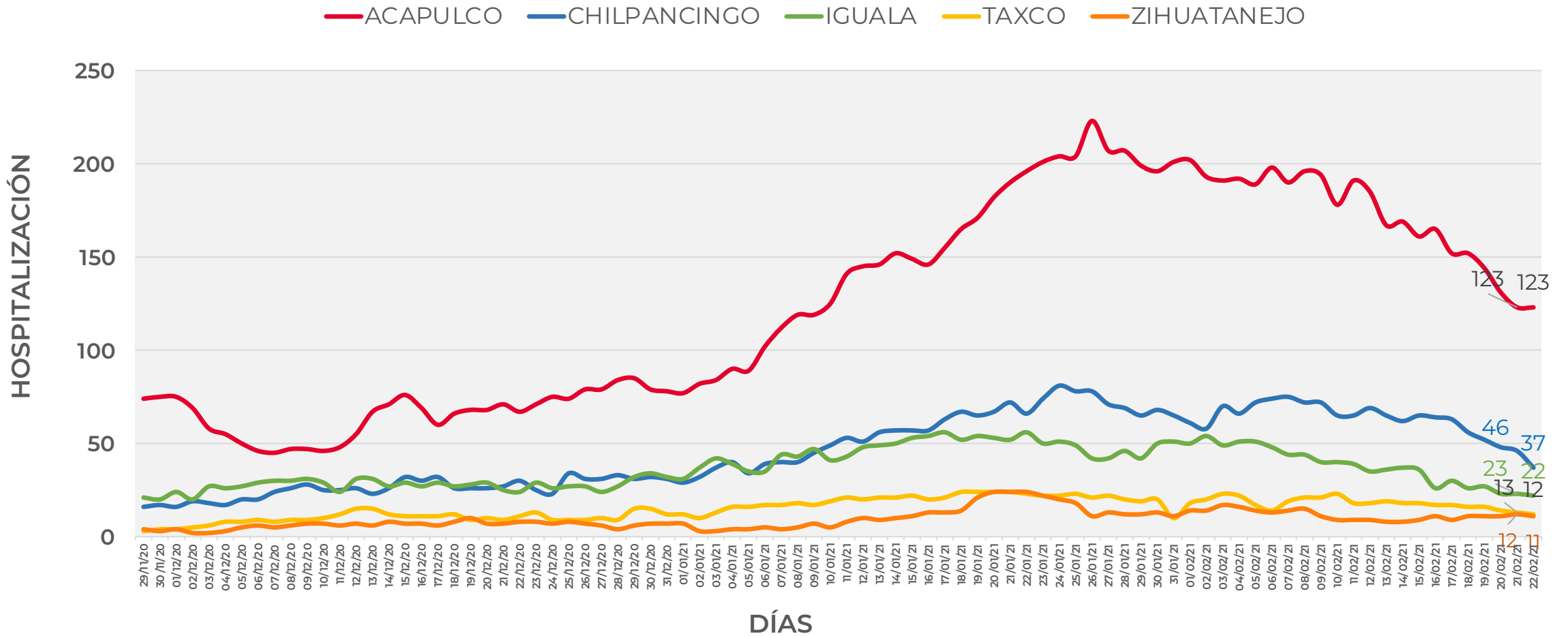
Secretaría  
**de Salud**



GOBIERNO DEL ESTADO DE  
**GUERRERO**  
2015 - 2021

# COMPORTAMIENTO MUNICIPAL DE HOSPITALIZACIÓN EN TIEMPO REAL DÍA A DÍA (Del 29 de Noviembre al 21 de febrero 2021)

**RIESGO  
MÁXIMO**





**GUERRERO**  
NOS NECESITA A TODOS



Secretaría  
**de Salud**



GOBIERNO DEL ESTADO DE  
**GUERRERO**  
2015 - 2021

## ESTADO DE SALUD DE PACIENTES HOSPITALIZADOS TIEMPO REAL (Día a Día)

**RIESGO  
MÁXIMO**

ESTATUS	TOTAL
HOSPITALIZADO ESTABLE	27
HOSPITALIZADO GRAVE	174
HOSPITALIZADO CRÍTICO (INTUBADO)	60
<b>TOTAL</b>	<b>261</b>

Corte: 22 de febrero de 2021





**GUERRERO**  
NOS NECESITA A TODOS



Secretaría  
**de Salud**

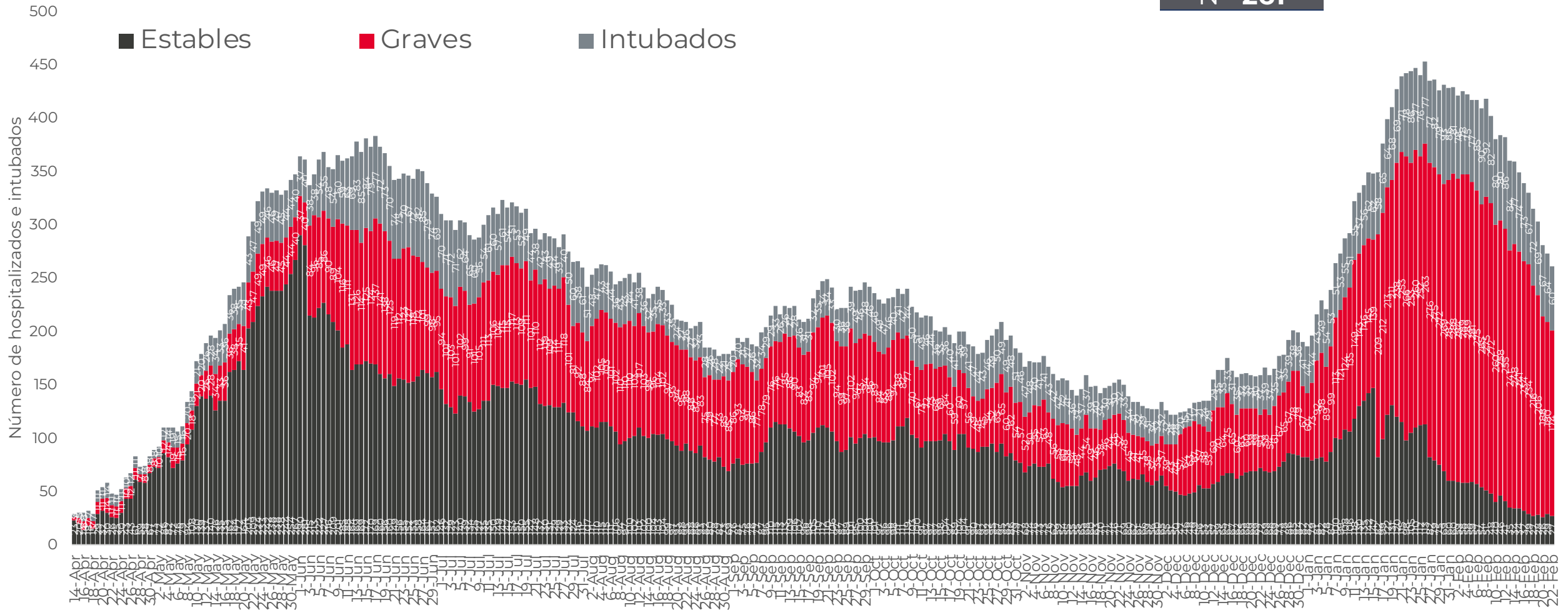


GOBIERNO DEL ESTADO DE  
**GUERRERO**  
2015 - 2021

**RIESGO  
MÁXIMO**

## TENDENCIA DE HOSPITALIZADOS COVID-19

**N= 261**





**GUERRERO**  
NOS NECESITA A TODOS



Secretaría  
**de Salud**



GOBIERNO DEL ESTADO DE  
**GUERRERO**  
2015 - 2021

**RIESGO  
MÁXIMO**



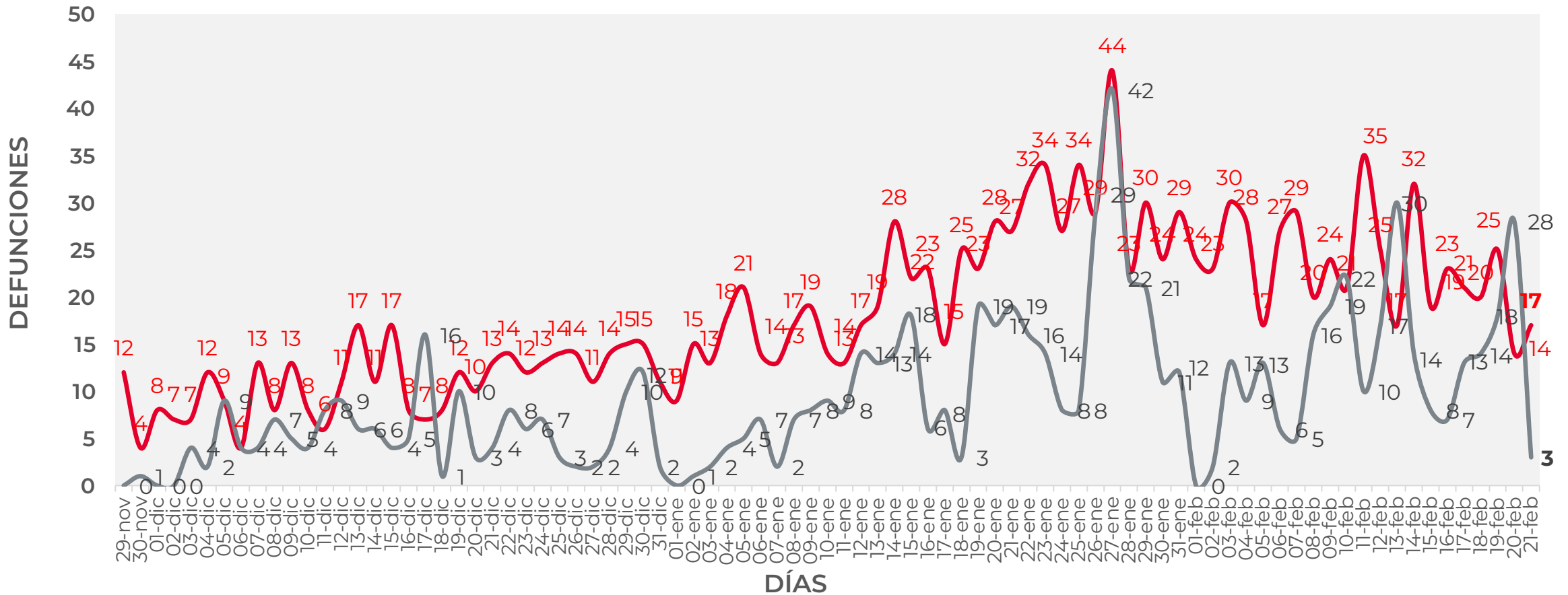
# **TENDENCIA DE DEFUNCIONES**



# COMPORTAMIENTO ESTATAL DE DEFUNCIONES EN TIEMPO REAL DÍA A DÍA VS PLATAFORMA (Del 29 de Noviembre al 21 de febrero 2021)

**RIESGO MÁXIMO**

— TIEMPO REAL — PLATAFORMA





**GUERRERO**  
NOS NECESITA A TODOS



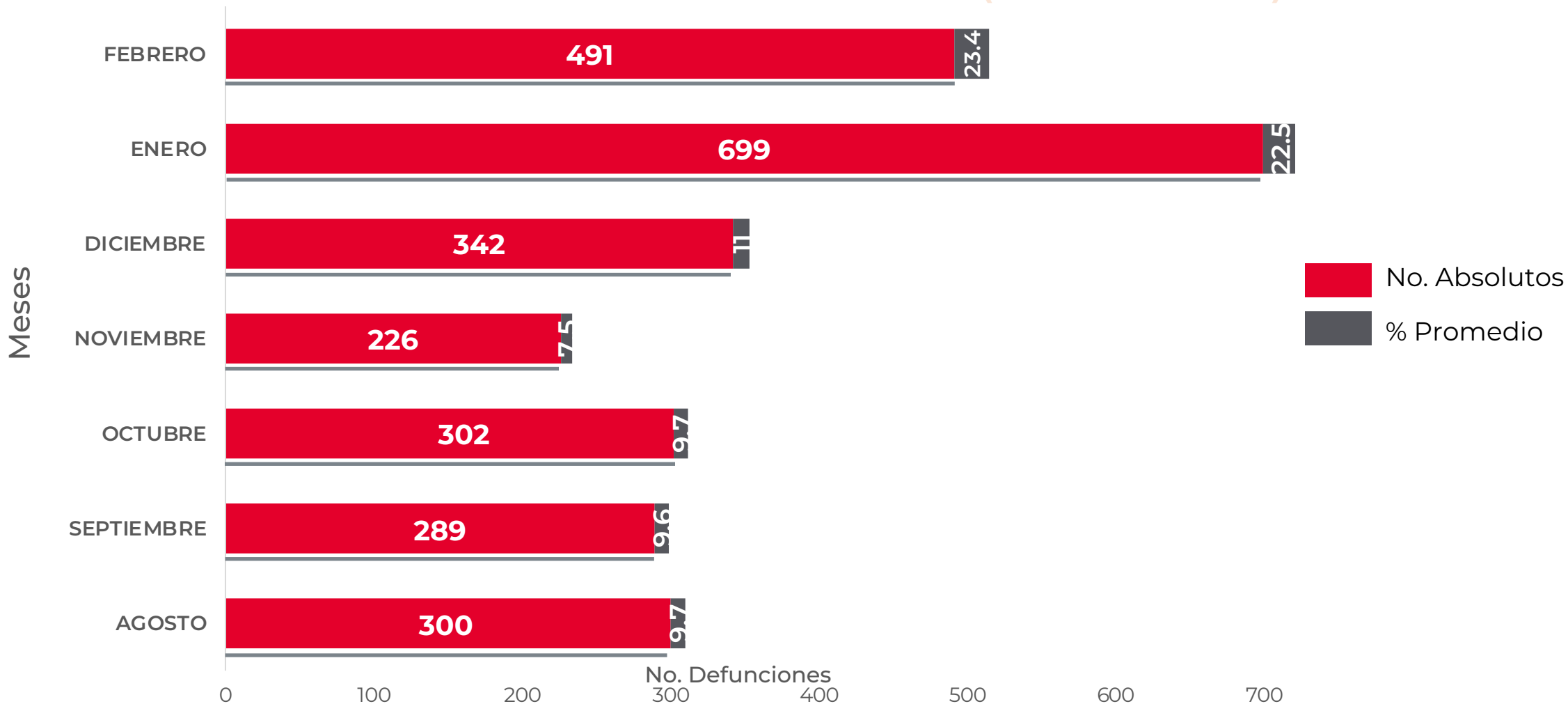
Secretaría  
**de Salud**



GOBIERNO DEL ESTADO DE  
**GUERRERO**  
2015 - 2021

**RIESGO  
MÁXIMO**

**COMPARATIVO DE LAS DEFUNCIONES POR MES**  
**NÚMEROS ABSOLUTOS VS PORCENTAJE DEL DÍA A DÍA (Corte: 21-Feb-2021)**



FUENTE: SINAVE/DGE/SS: Sistema de Vigilancia Epidemiológica de COVID-19 corte de las 20:00 hrs. al 21 de febrero del 2021.



## DEFUNCIONES NOTIFICADAS POR FECHA DE REGISTRO (CORTE 21-Feb-2021)

**RIESGO  
MÁXIMO**

### DEFUNCIONES NOTIFICADAS POR MES

MES	NÚMERO
<b>FEBRERO</b>	<b>3</b>
ENERO	0
DICIEMBRE	0
NOVIEMBRE	0
OCTUBRE	0
SEPTIEMBRE	0
AGOSTO	0
JULIO	0
JUNIO	0
MAYO	0
ABRIL	0
<b>TOTAL DEFUNCIONES</b>	<b>3</b>

### DEFUNCIONES FEBRERO POR FECHA

No. Prog.	FECHA	NÚMERO
1	20/02/21	1
2	19/02/21	1
3	17/02/21	1
<b>TOTAL DEFUNCIONES</b>		<b>3</b>

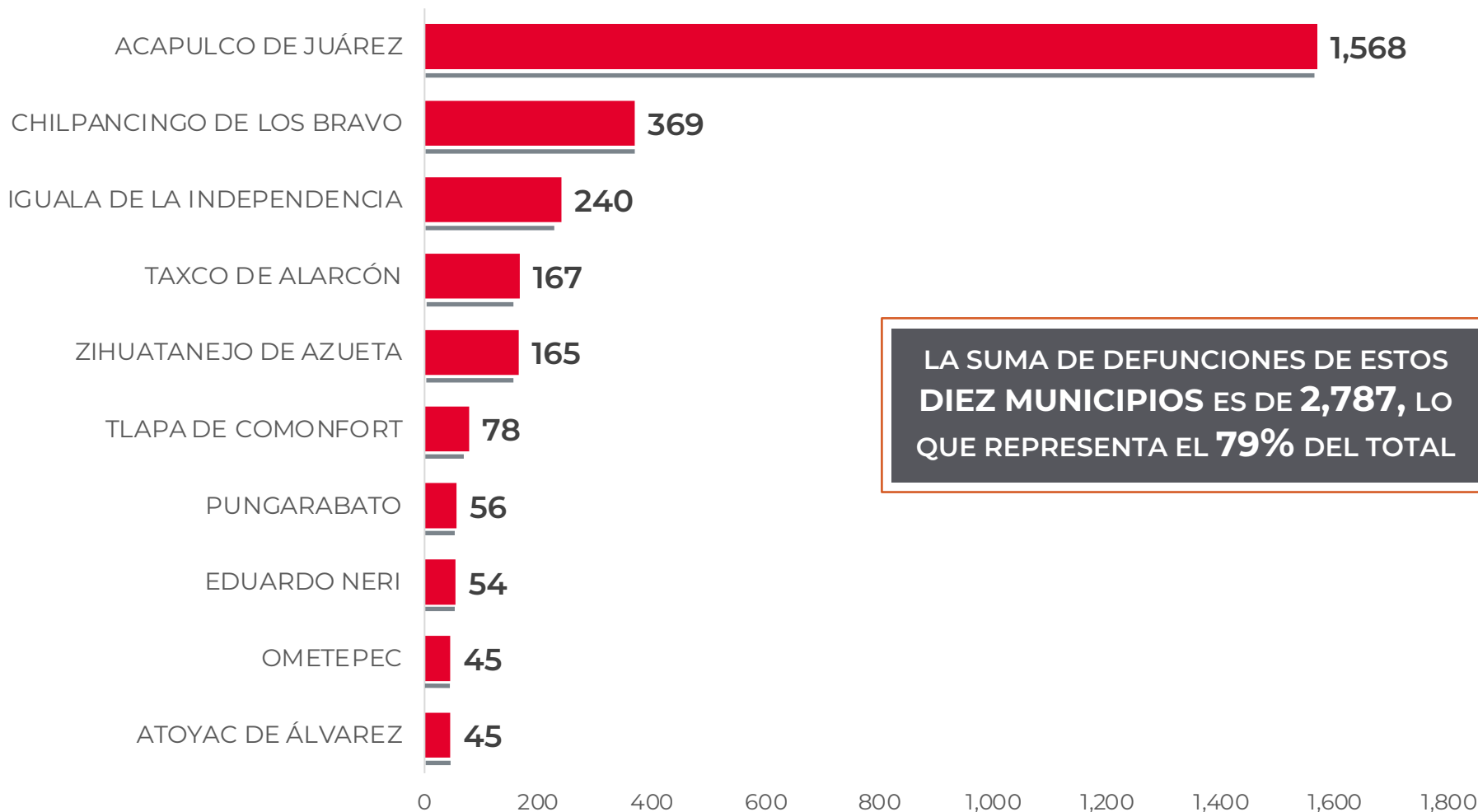




## MUNICIPIOS CON MAYOR NÚMERO DE DEFUNCIONES (CORTE 21-Feb-2021)

**RIESGO  
MÁXIMO**

**N=3,517**



LA SUMA DE DEFUNCIONES DE ESTOS  
**DIEZ MUNICIPIOS ES DE 2,787, LO  
QUE REPRESENTA EL 79% DEL TOTAL**



**GUERRERO**  
NOS NECESITA A TODOS



Secretaría  
**de Salud**



GOBIERNO DEL ESTADO DE  
**GUERRERO**  
2015 - 2021

**RIESGO  
MÁXIMO**



# **PORCENTAJE DE OCUPACIÓN HOSPITALARIA**



## CONCENTRADO SECTORIAL, DISPONIBILIDAD DE CAMAS (22-Feb-2021)

**RIESGO  
MÁXIMO**

Corte (22-Feb-2021)	DESCRIPCIÓN	TOTAL SECTORIAL		
		NÚMERO	OCUPACIÓN	% DE OCUPACIÓN
	CAMAS COVID	734	<b>261</b> (-12)	36%
	CAMAS NO COVID	867	<b>421</b> (-10)	49%
	<b>TOTAL</b>	1,601	<b>682</b>	43%

Corte 21-Feb-2021)	DESCRIPCIÓN	TOTAL SECTORIAL		
		NÚMERO	OCUPACIÓN	% DE OCUPACIÓN
	CAMAS COVID	734	<b>273</b>	37%
	CAMAS NO COVID	867	<b>431</b>	50%
	<b>TOTAL</b>	1,601	<b>704</b>	44%



## DISPONIBILIDAD CAMAS HOSPITALIZACIÓN GENERAL (21-Feb-2021)

**RIESGO  
MÁXIMO**

### COVID-19 México: disponibilidad de camas para hospitalización general

#### Entidades

Sin cambio

**0**

con **más de 70%** de ocupación

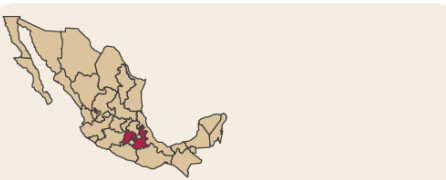
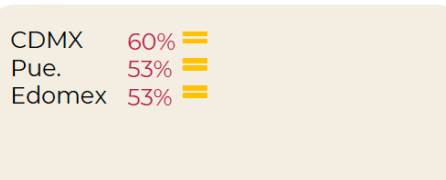
Sin cambio

**3**

entre **69% y 50%** de ocupación

**29**

con **menos de 50%** de ocupación



-2 pp

**33%**

ocupación nacional

**36%**

Ocupación guerrero

**31,448** Camas totales

**21,127** Camas disponibles

**10,321** Camas ocupadas



**RIESGO  
MÁXIMO**

**DISPONIBILIDAD CAMAS CON VENTILADOR (21-Feb-2021)**

**COVID-19 México: disponibilidad de camas con ventilador**

Entidades

Sin cambio

**0**

con **más de 70%** de ocupación

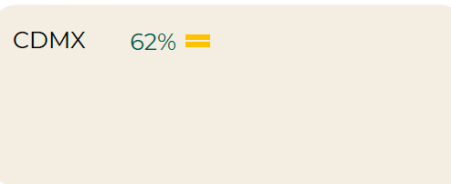
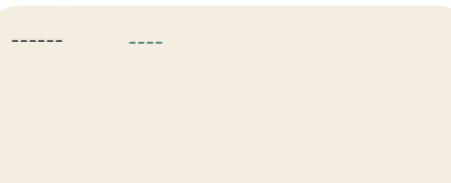
Sin cambio

**1**

entre **69% y 50%** de ocupación

**31**

con **menos de 50%** de ocupación



**37%**

-1 pp

ocupación nacional

**25%**

Ocupación guerrero

**11,129** Camas totales

**7,023** Camas disponibles

**4,106** Camas ocupadas