



GUERRERO
NOS NECESITA A TODOS



Secretaría
de Salud



GOBIERNO DEL ESTADO DE
GUERRERO
2015 - 2021



SEMAFORO

ROJO

**RIESGO MÁXIMO
DE CONTAGIO**

COVID-19

EVOLUCIÓN DIARIA

22 de agosto de 2021



GUERRERO
NOS NECESITA A TODOS



Secretaría
de Salud

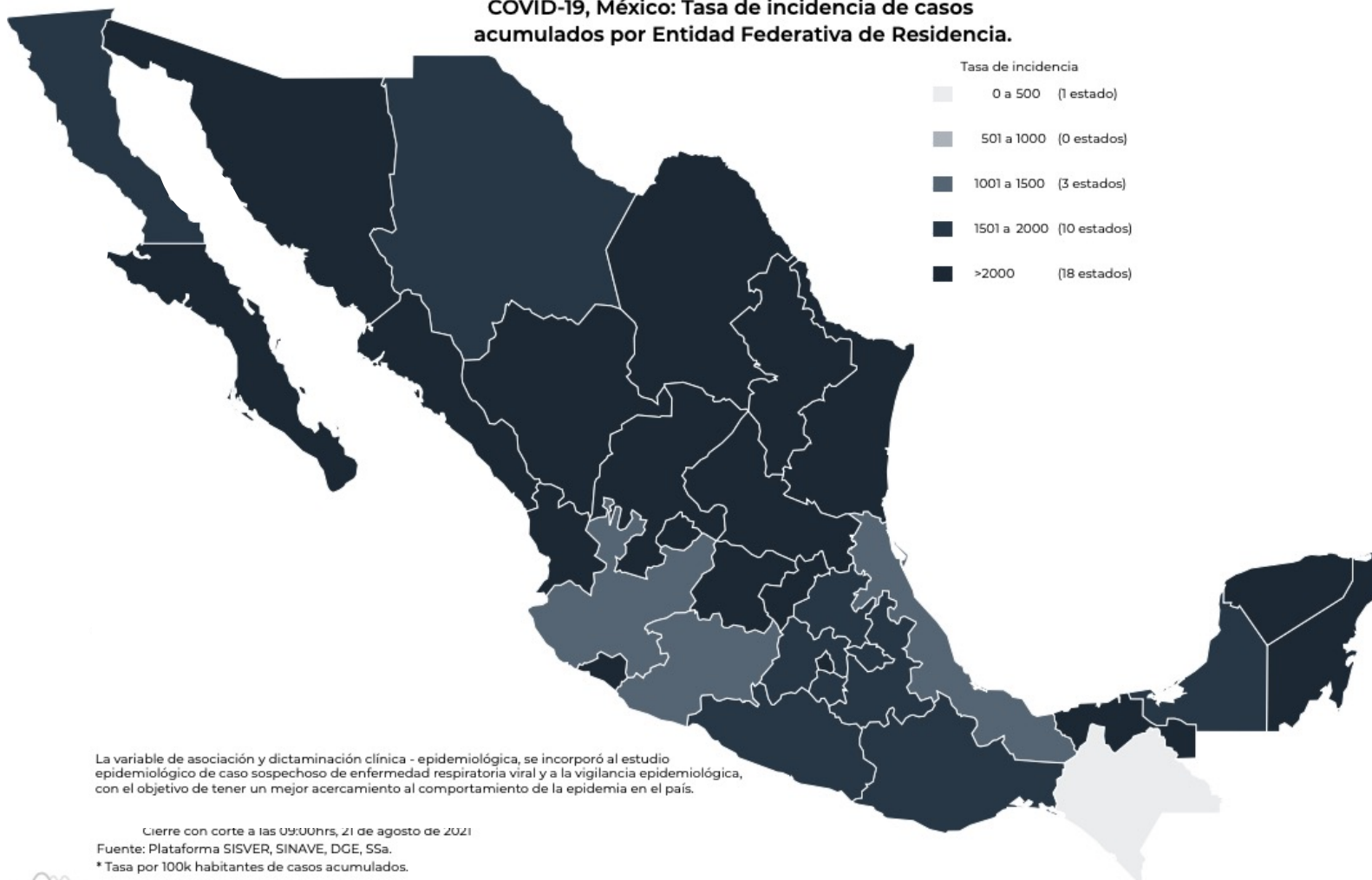


GOBIERNO DEL ESTADO DE
GUERRERO
2015 - 2021

PANORAMA NACIONAL (21-Ago-2021)

**RIESGO
MÁXIMO**

COVID-19, México: Tasa de incidencia de casos acumulados por Entidad Federativa de Residencia.



3,217,415

Confirmados

490,763

Sospechosos totales

5,696,109

Negativos

252,927

Defunciones

9,404,287

Personas notificadas

142,526

Activos

La variable de asociación y dictaminación clínica - epidemiológica, se incorporó al estudio epidemiológico de caso sospechoso de enfermedad respiratoria viral y a la vigilancia epidemiológica, con el objetivo de tener un mejor acercamiento al comportamiento de la epidemia en el país.

Cierre con corte a las 09:00hrs, 21 de agosto de 2021

Fuente: Plataforma SISVER, SINAVE, DGE, SSA.

* Tasa por 100k habitantes de casos acumulados.



GUERRERO
NOS NECESITA A TODOS



Secretaría
de Salud

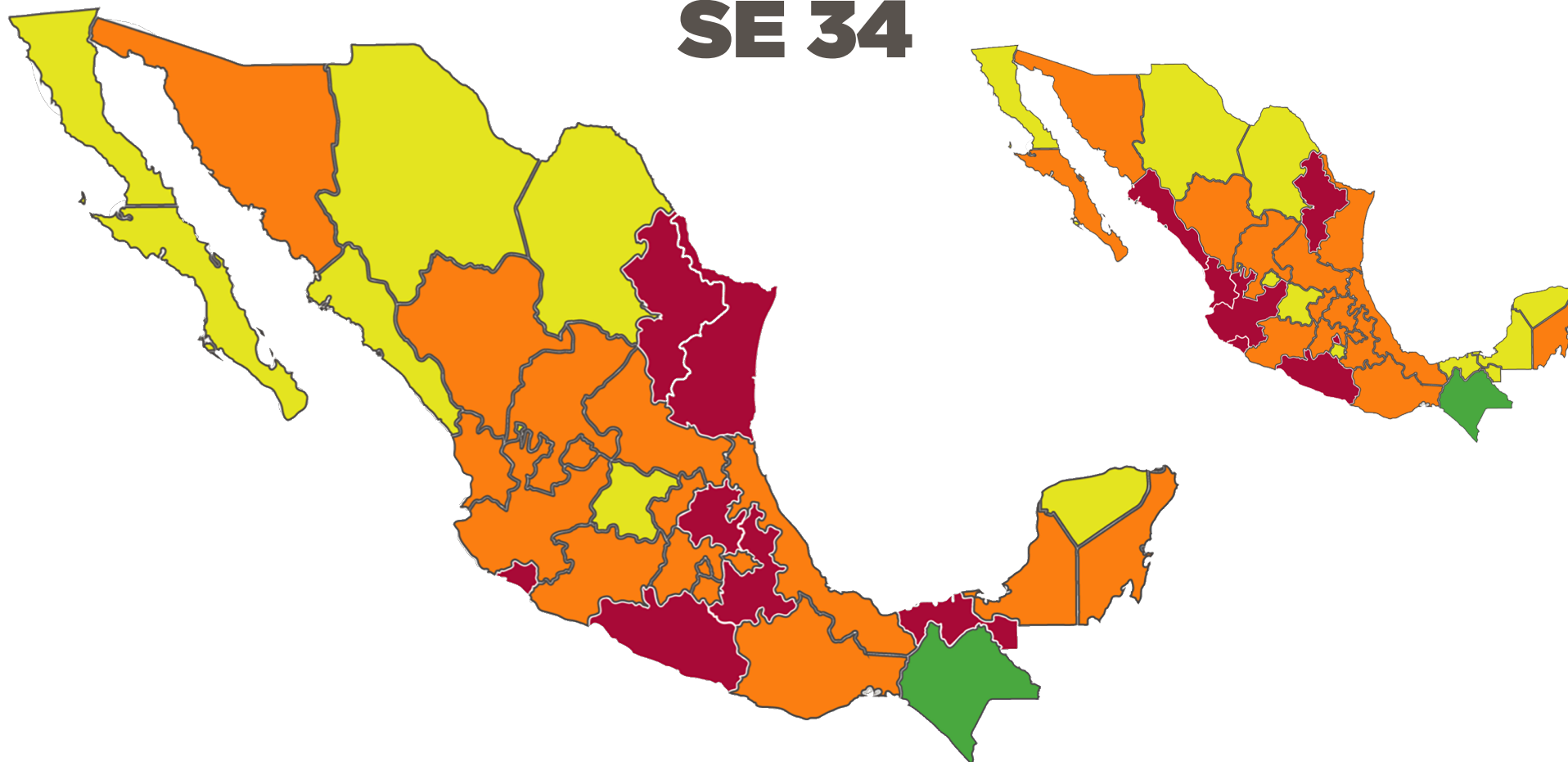


GOBIERNO DEL ESTADO DE
GUERRERO
2015 - 2021

SEMÁFORO DE RIESGO EPIDÉMICO
(Del 23 de agosto al 05 de septiembre de 2021)

**RIESGO
MÁXIMO**

SE 34



7 estados

17 estados

7 estados

1 estados



MÁXIMO



ALTO



MEDIO



BAJO



GUERRERO
NOS NECESITA A TODOS



Secretaría
de Salud



GOBIERNO DEL ESTADO DE
GUERRERO
2015 - 2021

**RIESGO
MÁXIMO**



DETECCIÓN DE CASOS NUEVOS



GUERRERO
NOS NECESITA A TODOS



Secretaría
de Salud



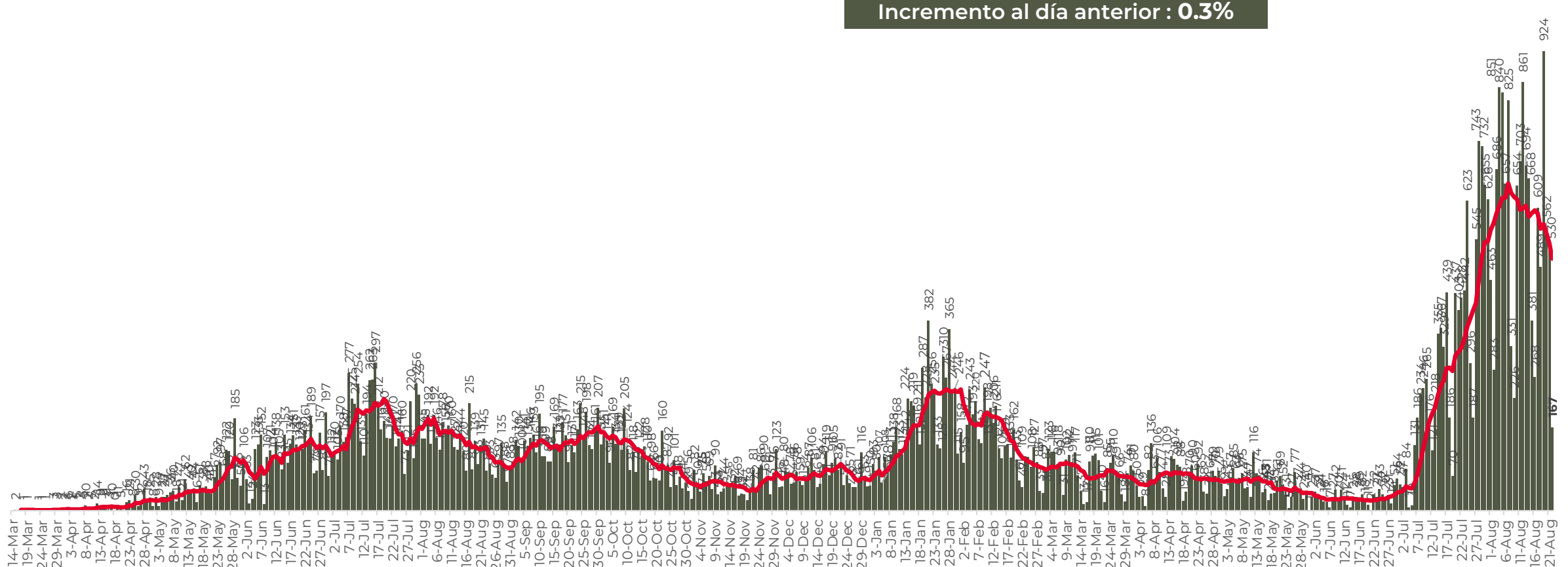
GOBIERNO DEL ESTADO DE
GUERRERO
2015 - 2021

REGISTRO DIARIO DE CASOS POSITIVOS (22-Ago-2021)

**RIESGO
MÁXIMO**

N= 64,205

Casos nuevos confirmados: **167**
Incremento al día anterior : **0.3%**



FUENTE: SINAVE/DGE/SS: Sistema de Vigilancia Epidemiológica de COVID-19 corte de las 08:00 hrs. al 22 de agosto del 2021.



GUERRERO
NOS NECESITA A TODOS



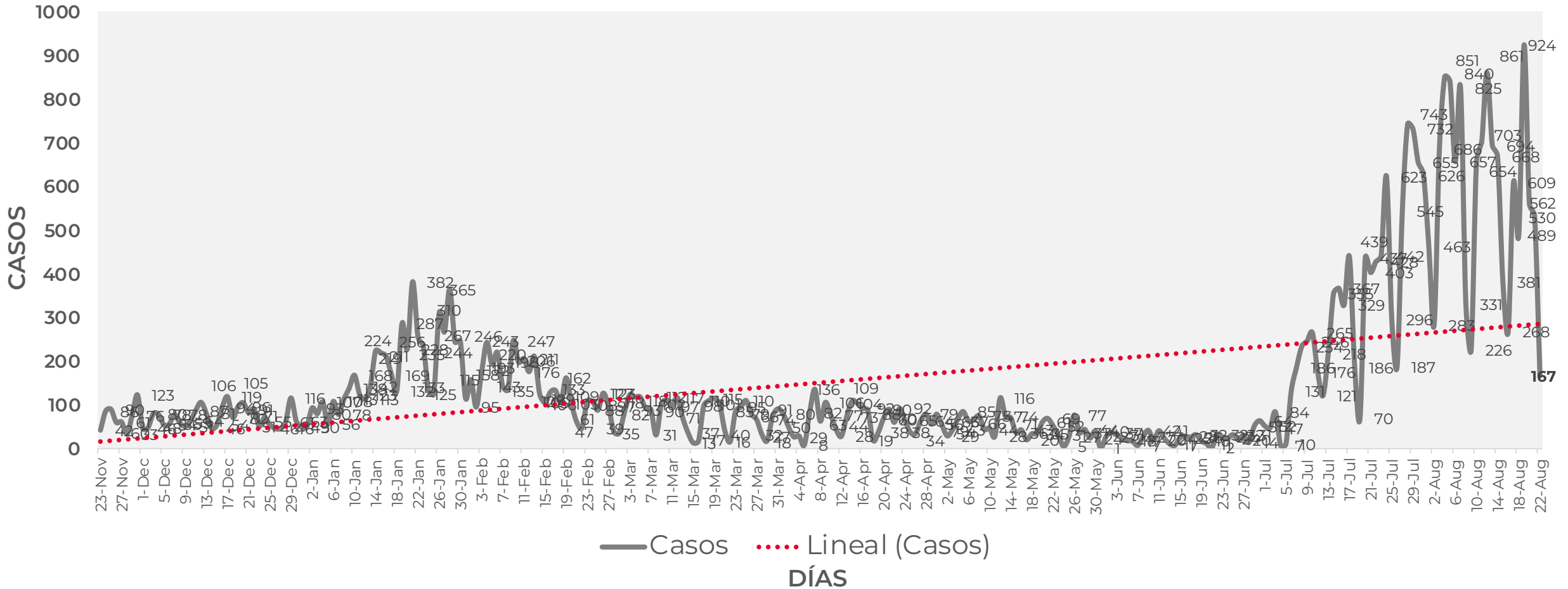
Secretaría
de Salud



GOBIERNO DEL ESTADO DE
GUERRERO
2015 - 2021

COMPORTAMIENTO ESTATAL DE REGISTRO DIARIO DE CASOS POSITIVOS (Del 23 de Noviembre 2020 al 22 de agosto 2021)

RIESGO MÁXIMO



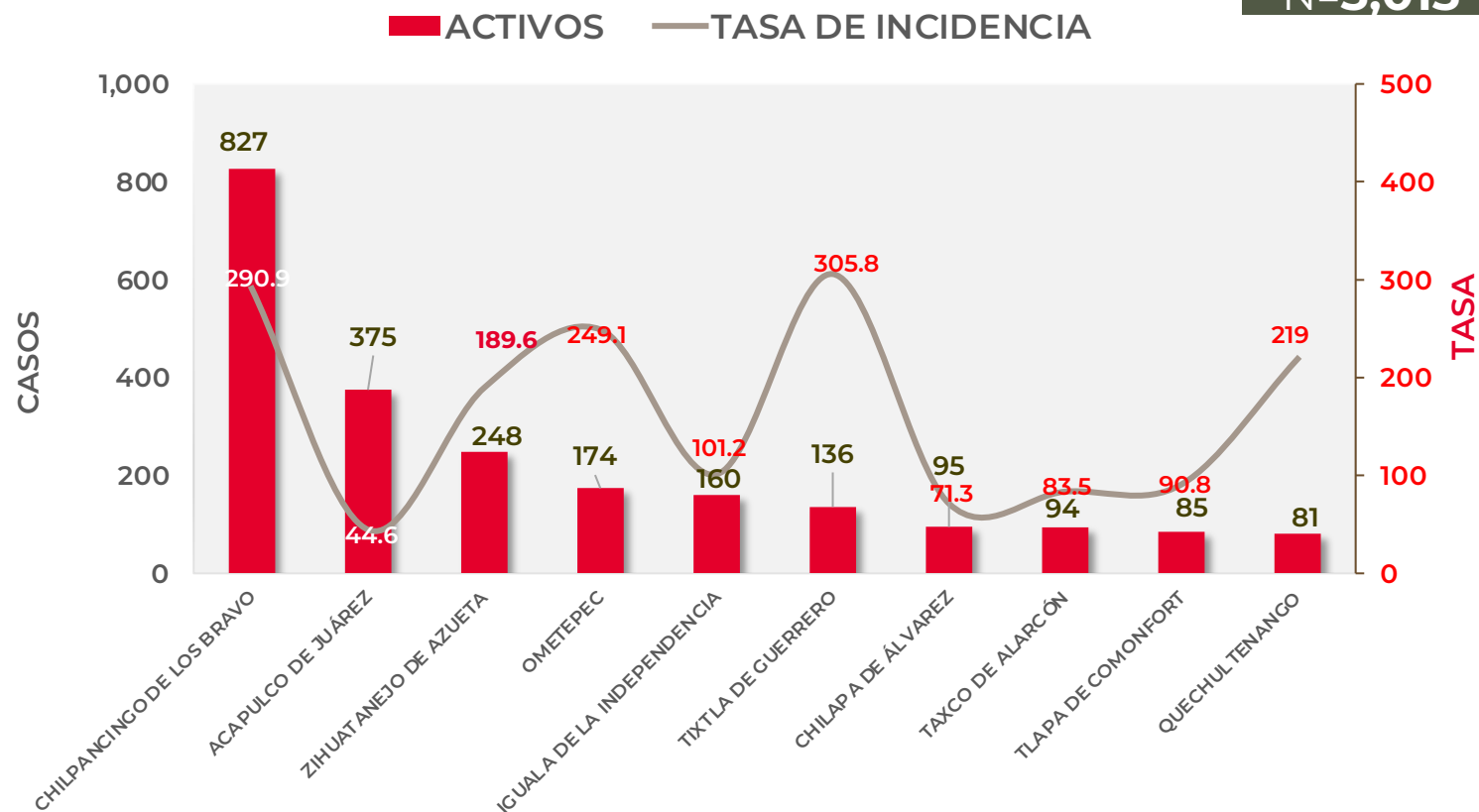


TASA DE INCIDENCIA DE CASOS ACTIVOS (Del 08 al 22 de agosto de 2021)

**RIESGO
MÁXIMO**

N=3,013

No. Prog.	MUNICIPIO	ACTIVOS	TASA DE INCIDENCIA
1	CHILPANCINGO DE LOS BRAVO	827	290.9
2	ACAPULCO DE JUÁREZ	375	44.6
3	ZIHUATANEJO DE AZUETA	248	189.6
4	OMETEPEC	174	249.1
5	IGUALA DE LA INDEPENDENCIA	160	101.2
6	TIXTLA DE GUERRERO	136	305.8
7	CHILAPA DE ÁLVAREZ	95	71.3
8	TAXCO DE ALARCÓN	94	83.5
9	TLAPA DE COMONFORT	85	90.8
10	QUECHULTENANGO	81	219



TASA DE INCIDENCIA= CASOS x 100,000 / POBLACION*

*Población: Inegi 2019(POBLACIÓN UTILIZADA POR EL NIVEL FEDERAL)



GUERRERO
NOS NECESITA A TODOS



Secretaría
de Salud



GOBIERNO DEL ESTADO DE
GUERRERO
2015 - 2021

**RIESGO
MÁXIMO**



TENDENCIA DE HOSPITALIZACIÓN



GUERRERO
NOS NECESITA A TODOS



Secretaría
de Salud



GOBIERNO DEL ESTADO DE
GUERRERO
2015 - 2021

ESTADO DE SALUD DE PACIENTES HOSPITALIZADOS TIEMPO REAL (Día a Día)

**RIESGO
MÁXIMO**

ESTATUS	TOTAL
HOSPITALIZADO ESTABLE	0
HOSPITALIZADO GRAVE	354
HOSPITALIZADO CRÍTICO (INTUBADO)	86
TOTAL	440

Corte: 22 de agosto de 2021



GUERRERO
NOS NECESITA A TODOS



Secretaría
de Salud

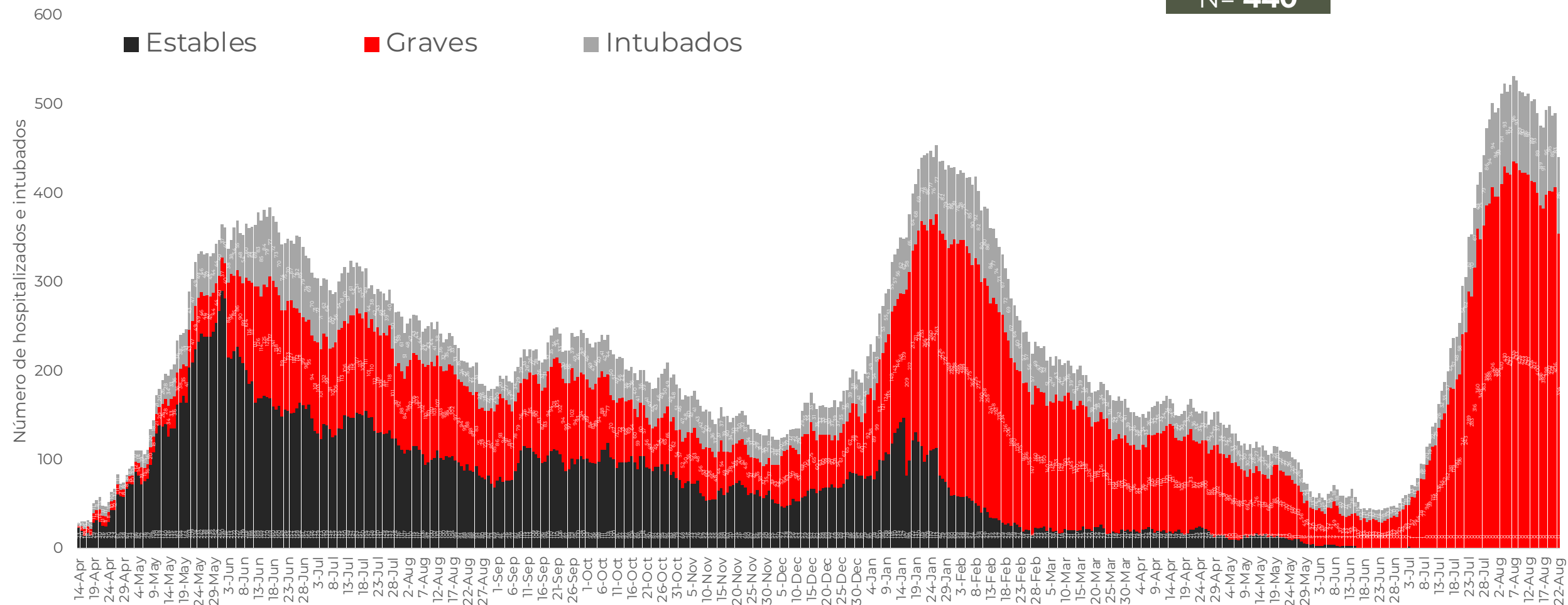


GOBIERNO DEL ESTADO DE
GUERRERO
2015 - 2021

**RIESGO
MÁXIMO**

TENDENCIA DE HOSPITALIZADOS COVID-19 (22-Ago-2021)

N= 440





GUERRERO
NOS NECESITA A TODOS



Secretaría
de Salud



GOBIERNO DEL ESTADO DE
GUERRERO
2015 - 2021

**RIESGO
MÁXIMO**

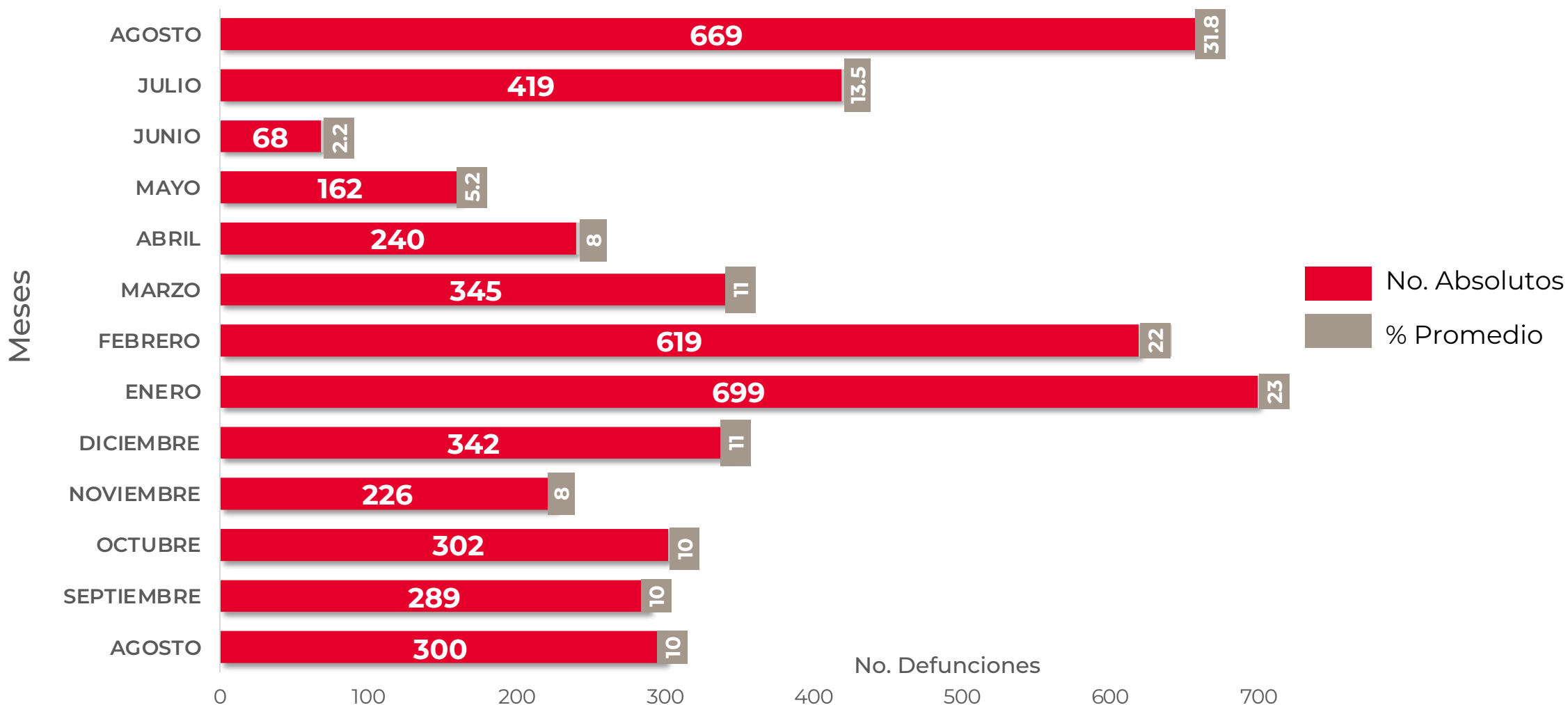


TENDENCIA DE DEFUNCIONES



**RIESGO
MÁXIMO**

COMPARATIVO DE LAS DEFUNCIONES POR MES NÚMEROS ABSOLUTOS VS PORCENTAJE DEL DÍA A DÍA (Corte: 21-ago-2021)



FUENTE: SINAVE/DGE/SS: Sistema de Vigilancia Epidemiológica de COVID-19 corte de las 20:00 hrs. 21 de agosto de 2021.



GUERRERO
NOS NECESITA A TODOS



Secretaría
de Salud



GOBIERNO DEL ESTADO DE
GUERRERO
2015 - 2021

**RIESGO
MÁXIMO**



PORCENTAJE DE OCUPACIÓN HOSPITALARIA



CONCENTRADO SECTORIAL, DISPONIBILIDAD DE CAMAS (22-Ago-2021)

**RIESGO
MÁXIMO**

Corte (22-Ago-2021)	DESCRIPCIÓN	TOTAL SECTORIAL		
		NÚMERO	OCUPACIÓN	% DE OCUPACIÓN
	CAMAS COVID	777	440 (-49)	57%
	CAMAS NO COVID	840	455 (-9)	54%
	TOTAL	1,617	895	55%

Corte (21-Ago-2021)	DESCRIPCIÓN	TOTAL SECTORIAL		
		NÚMERO	OCUPACIÓN	% DE OCUPACIÓN
	CAMAS COVID	777	489	63%
	CAMAS NO COVID	840	464	55%
	TOTAL	1,617	953	59%



GUERRERO
NOS NECESITA A TODOS



Secretaría
de Salud



GOBIERNO DEL ESTADO DE
GUERRERO
2015 - 2021

SITUACIÓN DE HOSPITALIZACIÓN, CAMAS GENERALES Y CAMAS CON VENTILADOR MECÁNICO (21-Ago-2021)

RIESGO MÁXIMO

5/1/2020
5/9/2020...
5/17/20...
5/25/20...
6/2/20...
6/10/20...
6/18/20...
6/26/2...
7/4/20...
7/12/20...
7/20/2...
7/28/2...
8/5/20...
8/13/20...
8/21/20...
8/29/2...
9/6/20...
9/14/20...
9/22/2...
9/30/2...
10/8/20...
10/16/2...
10/24/2...
11/1/2020
11/9/20...
11/17/20...
11/25/2...
12/3/20...
12/11/20...
12/19/2...
12/27/2...
1/4/2021
1/12/2021
1/20/20...
1/28/20...
2/5/2021
2/13/20...
2/21/20...
3/1/2021
3/9/2021
3/17/20...
3/25/20...
4/2/2021
4/10/20...
4/18/20...
4/26/2...
5/4/2021
5/12/20...
5/20/2...
5/28/2...
6/5/2021
6/13/20...
6/21/20...
6/29/2...
7/7/2021
7/15/20...
7/23/20...
7/31/20...
8/8/2021
8/16/20...
C

Total de personas hospitalizadas

Ocupación - camas generales



-1 pp

54%

Ocupación - camas con ventilador



+1 pp

48%

Guerrero

Camas generales

57%

Camas con ventilador

41%