



GUERRERO
NOS NECESITA A TODOS



Secretaría
de Salud



GOBIERNO DEL ESTADO DE
GUERRERO
2015 - 2021

386 TRANSMISIONES



**SEMÁFORO
AMARILLO**

**RIESGO MEDIO
DE CONTAGIO
COVID-19**

EVOLUCIÓN DIARIA
#ServirSinLímites

21 DE MAYO DE 2021



GUERRERO
NOS NECESITA A TODOS



Secretaría
de Salud



GOBIERNO DEL ESTADO DE
GUERRERO
2015 - 2021

SEMÁFORO DE RIESGO EPIDÉMICO
(Del 10 al 23 de mayo de 2021)

**RIESGO
MEDIO**

SE 20



0 estados

3 estados

15 estados

14 estados



MÁXIMO



ALTO



MEDIO



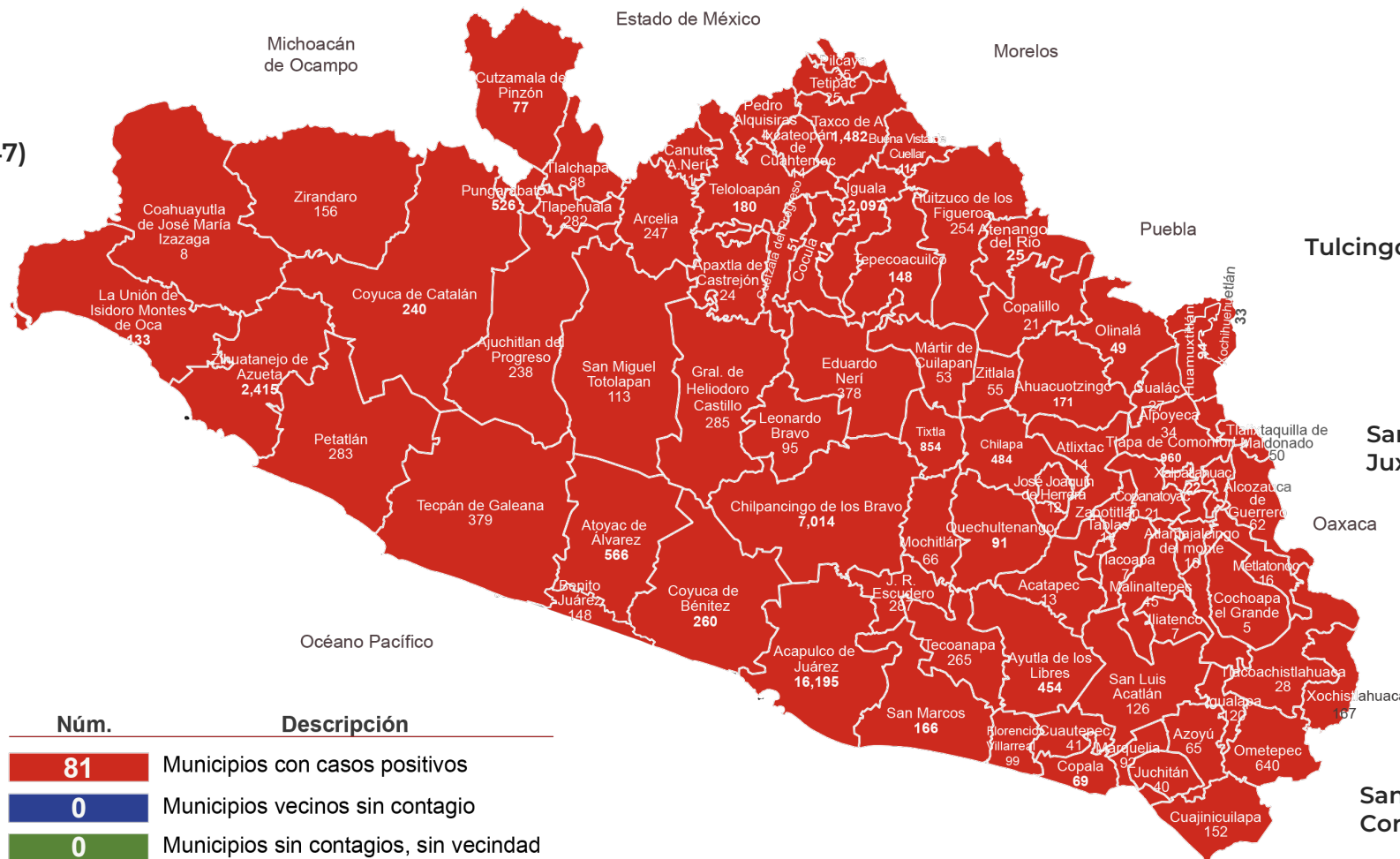
BAJO



**RIESGO
MEDIO**

PANORAMA ESTATAL (21-May-2021)

Lazaro
Cardenas(5,947)



40,806

Total de casos CONFIRMADOS

2,763

Total de casos SOSPECHOSOS

46,142

Total de casos NEGATIVOS

4,428

Total de DEFUNCIONES

89,711

Total de estudios realizados

31,494

Total de Recuperados

379

Total de Casos activos

Núm.	Descripción
81	Municipios con casos positivos
0	Municipios vecinos sin contagio
0	Municipios sin contagios, sin vecindad

Tulcingo (11)

Santiago
Juxtlahuaca (124)

Mesones
Hidalgo (7)

Santa María
Cortijo (2)



GUERRERO
NOS NECESITA A TODOS



Secretaría
de Salud



GOBIERNO DEL ESTADO DE
GUERRERO
2015 - 2021

**RIESGO
MEDIO**



DETECCIÓN DE CASOS NUEVOS

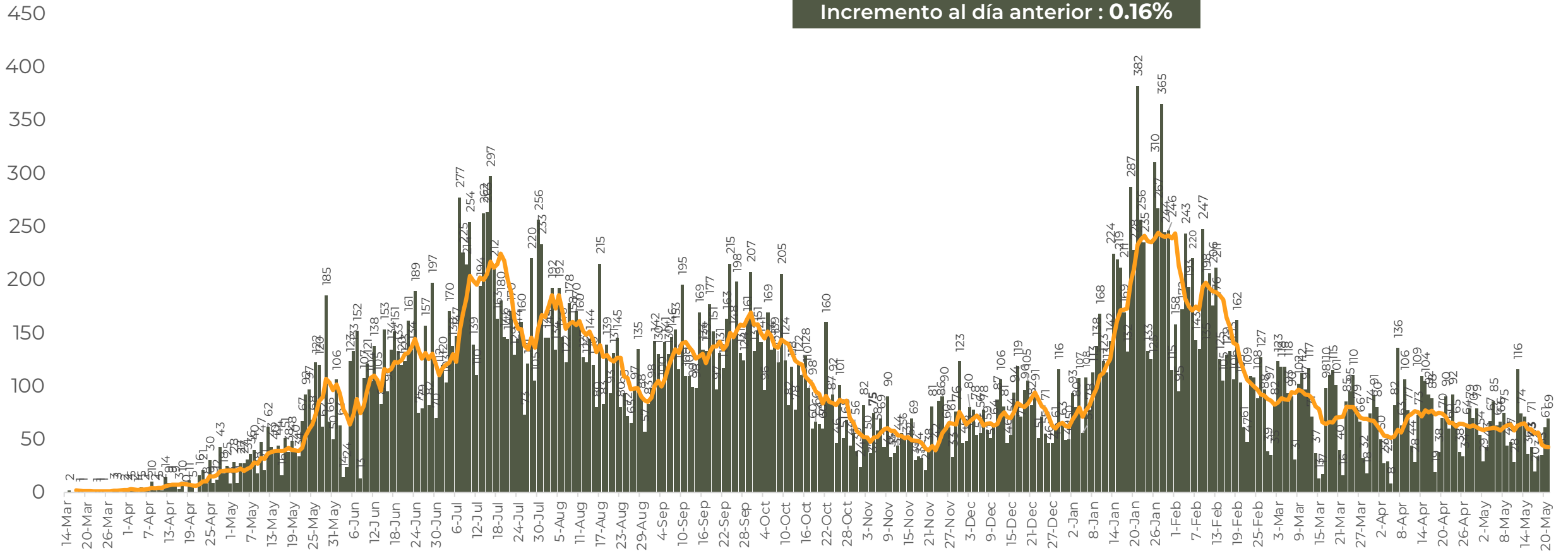


**RIESGO
MEDIO**

REGISTRO DIARIO DE CASOS POSITIVOS (21-May-2021)

N= 40,806

Casos nuevos confirmados: **69**
Incremento al día anterior : **0.16%**

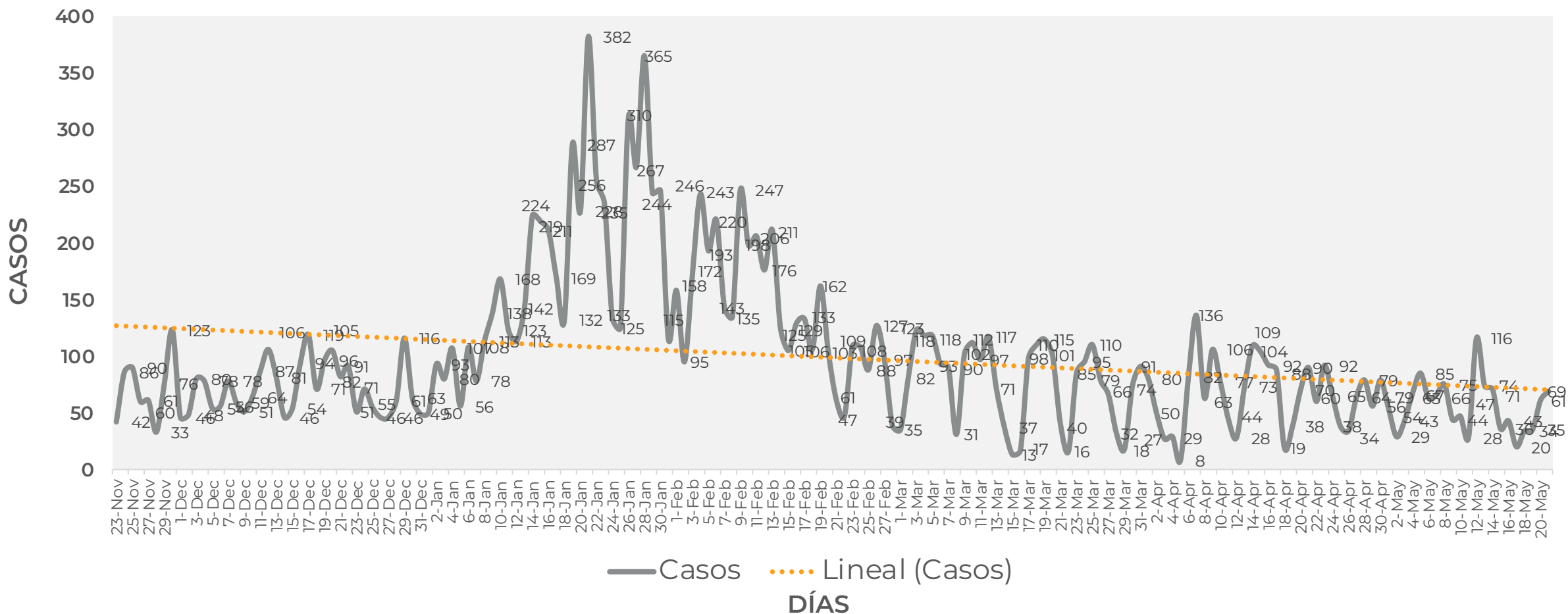


FUENTE: SINAVE/DGE/SS: Sistema de Vigilancia Epidemiológica de COVID-19 corte de las 08:00 hrs. al 21 de mayo del 2021.



COMPORTAMIENTO ESTATAL DE REGISTRO DIARIO DE CASOS POSITIVOS (Del 23 de Noviembre al 21 de mayo 2021)

**RIESGO
MEDIO**





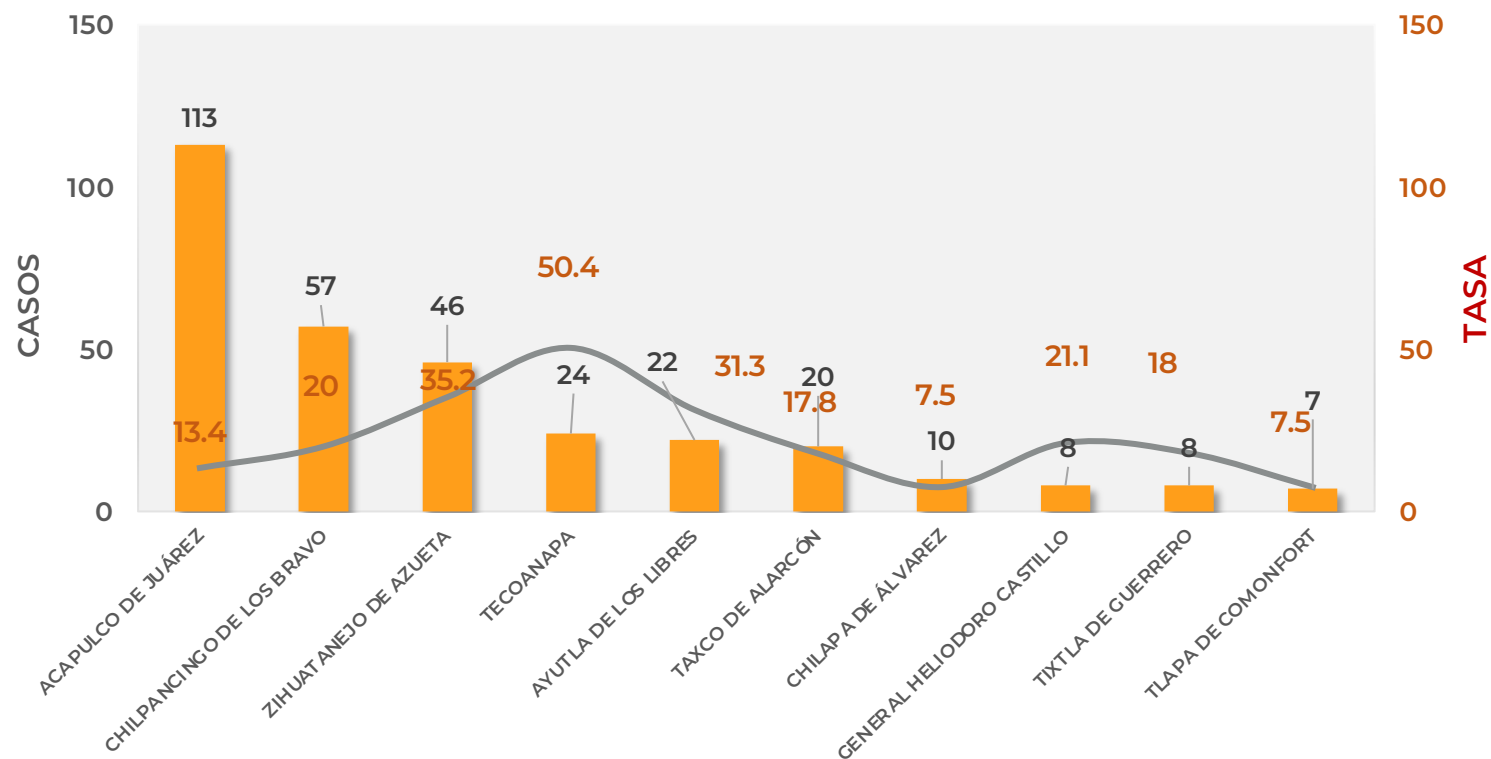
TASA DE INCIDENCIA DE CASOS ACTIVOS (Del 07 al 20 de mayo 2021)

**RIESGO
MEDIO**

N=379

■ ACTIVOS — TASA DE INCIDENCIA

No. Prog.	MUNICIPIO	ACTIVOS	TASA DE INCIDENCIA
1	ACAPULCO DE JUÁREZ	113	13.4
2	CHILPANCINGO DE LOS BRAVO	57	20
3	ZIHUATANEJO DE AZUETA	46	35.2
4	TECOANAPA	24	50.4
5	AYUTLA DE LOS LIBRES	22	31.3
6	TAXCO DE ALARCÓN	20	17.8
7	CHILAPA DE ÁLVAREZ	10	7.5
8	GENERAL HELIODORO CASTILLO	8	21.1
9	TIXTLA DE GUERRERO	8	18
10	TLAPA DE COMONFORT	7	7.5



TASA DE INCIDENCIA= CASOS x 100,000 / POBLACION*

*Población: Inegi 2019(POBLACIÓN UTILIZADA POR EL NIVEL FEDERAL)



GUERRERO
NOS NECESITA A TODOS




Secretaría
de Salud



GOBIERNO DEL ESTADO DE
GUERRERO
2015 - 2021

**RIESGO
MEDIO**



TENDENCIA DE HOSPITALIZACIÓN



GUERRERO
NOS NECESITA A TODOS



Secretaría
de Salud



GOBIERNO DEL ESTADO DE
GUERRERO
2015 - 2021

ESTADO DE SALUD DE PACIENTES HOSPITALIZADOS TIEMPO REAL (Día a Día)

**RIESGO
MEDIO**

ESTATUS	TOTAL
HOSPITALIZADO ESTABLE	13
HOSPITALIZADO GRAVE	75
HOSPITALIZADO CRÍTICO (INTUBADO)	22
TOTAL	110

Corte: **21 de mayo de 2021**



GUERRERO
NOS NECESITA A TODOS



Secretaría
de Salud

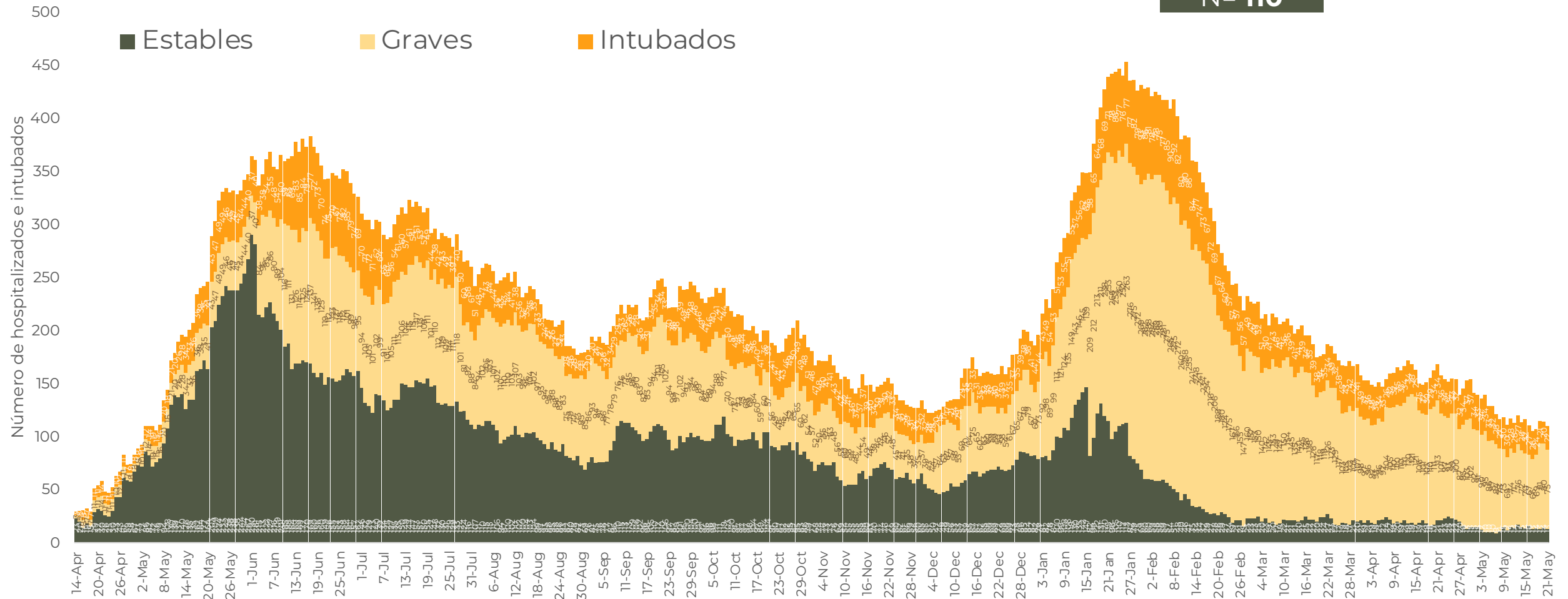


GOBIERNO DEL ESTADO DE
GUERRERO
2015 - 2021

**RIESGO
MEDIO**

TENDENCIA DE HOSPITALIZADOS COVID-19

N = 110





GUERRERO
NOS NECESITA A TODOS




Secretaría
de Salud



GOBIERNO DEL ESTADO DE
GUERRERO
2015 - 2021

**RIESGO
MEDIO**

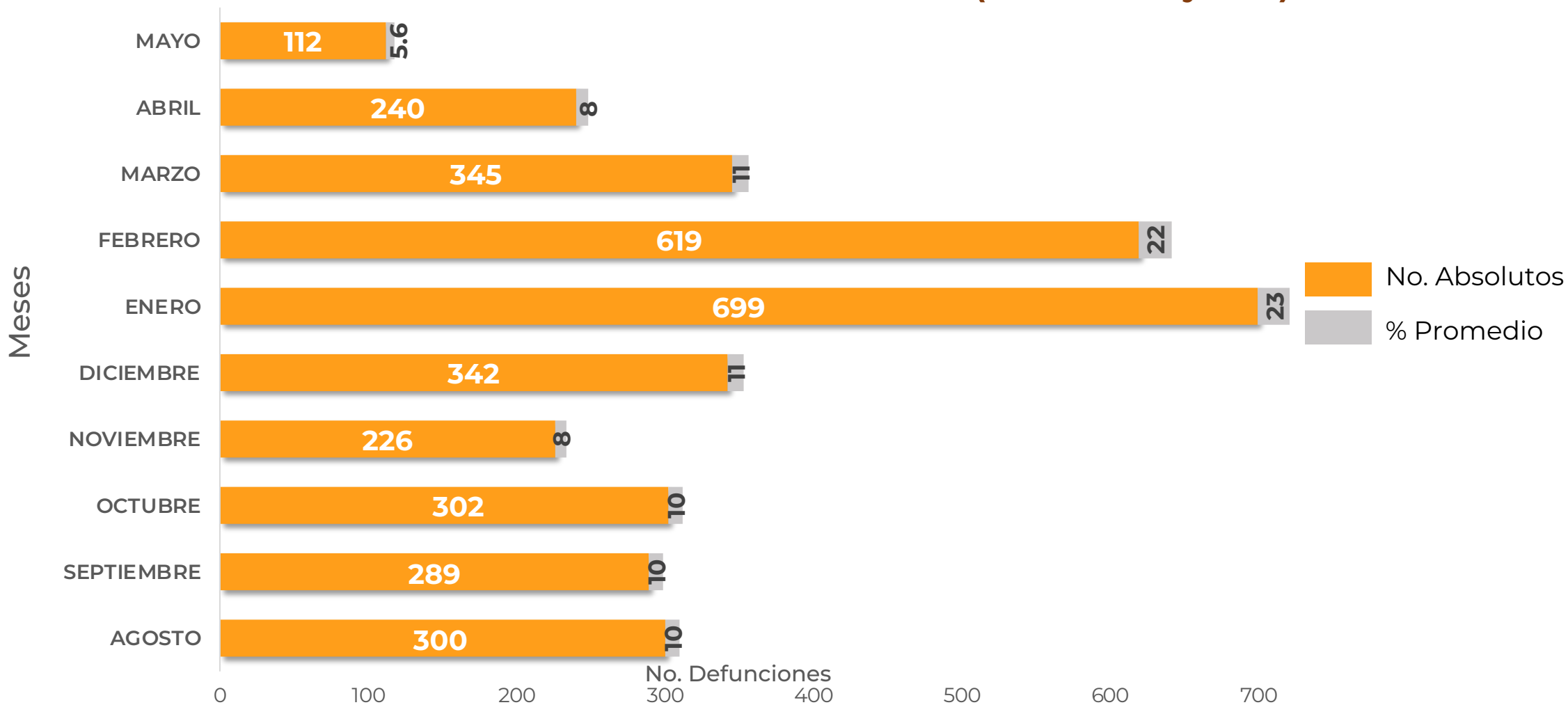


TENDENCIA DE DEFUNCIONES



**RIESGO
MEDIO**

COMPARATIVO DE LAS DEFUNCIONES POR MES NÚMEROS ABSOLUTOS VS PORCENTAJE DEL DÍA A DÍA (Corte: 20-May-2021)



FUENTE: SINAVE/DGE/SS: Sistema de Vigilancia Epidemiológica de COVID-19 corte de las 20:00 hrs. 20 de mayo de 2021.



GUERRERO
NOS NECESITA A TODOS



Secretaría
de Salud



GOBIERNO DEL ESTADO DE
GUERRERO
2015 - 2021

**RIESGO
MEDIO**



PORCENTAJE DE OCUPACIÓN HOSPITALARIA



CONCENTRADO SECTORIAL, DISPONIBILIDAD DE CAMAS (21-May-2021)

**RIESGO
MEDIO**

Corte (21-May-2021)	DESCRIPCIÓN	TOTAL SECTORIAL		
		NÚMERO	OCUPACIÓN	% DE OCUPACIÓN
	CAMAS COVID	710	110 (-4)	15%
	CAMAS NO COVID	867	560 (-32)	65%
	TOTAL	1,577	670	42%

Corte (20-May--2021)	DESCRIPCIÓN	TOTAL SECTORIAL		
		NÚMERO	OCUPACIÓN	% DE OCUPACIÓN
	CAMAS COVID	710	114	16%
	CAMAS NO COVID	867	592	68%
	TOTAL	1,577	706	45%



GUERRERO
NOS NECESITA A TODOS




Secretaría
de Salud



GOBIERNO DEL ESTADO DE
GUERRERO
2015 - 2021

**RIESGO
MEDIO**

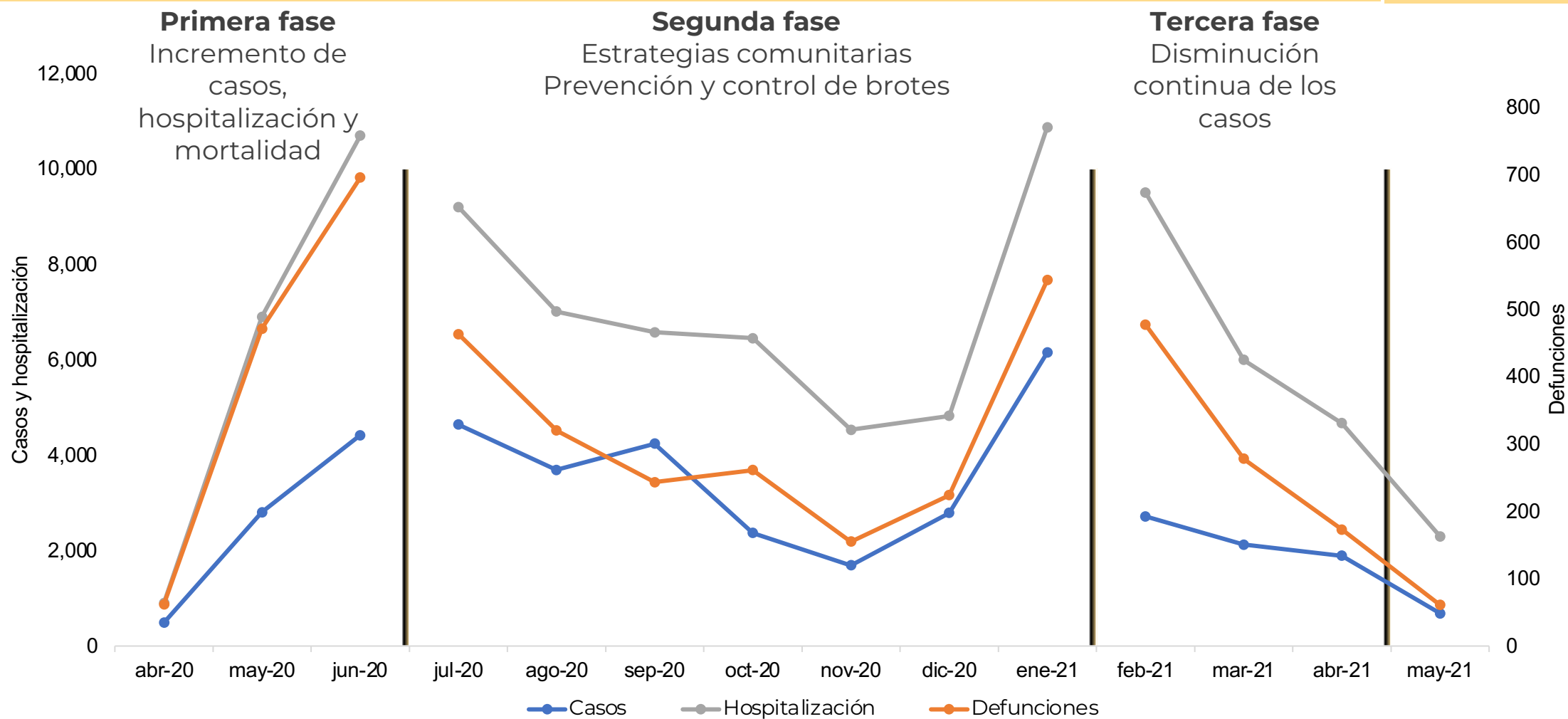


EVOLUCIÓN DEL COVID EN GUERRERO



**RIESGO
MEDIO**

EVOLUCIÓN DEL COVID EN GUERRERO





GUERRERO
NOS NECESITA A TODOS



Secretaría
de Salud



GOBIERNO DEL ESTADO DE
GUERRERO
2015 - 2021

SEMÁFORO DE RIESGO COVID A PARTIR DEL 31 DE AGOSTO 2020 A LA FECHA

**RIESGO
MEDIO**

