




GUERRERO
NOS NECESITA A TODOS



Secretaría
de Salud



GOBIERNO DEL ESTADO DE
GUERRERO
2015 - 2021

335 TRANSMISIONES



**SEMÁFORO
AMARILLO**

**RIESGO MEDIO
DE CONTAGIO
COVID-19**

EVOLUCIÓN DIARIA
#ServirSinLímites

21 DE MARZO DE 2021



GUERRERO
NOS NECESITA A TODOS



Secretaría
de Salud

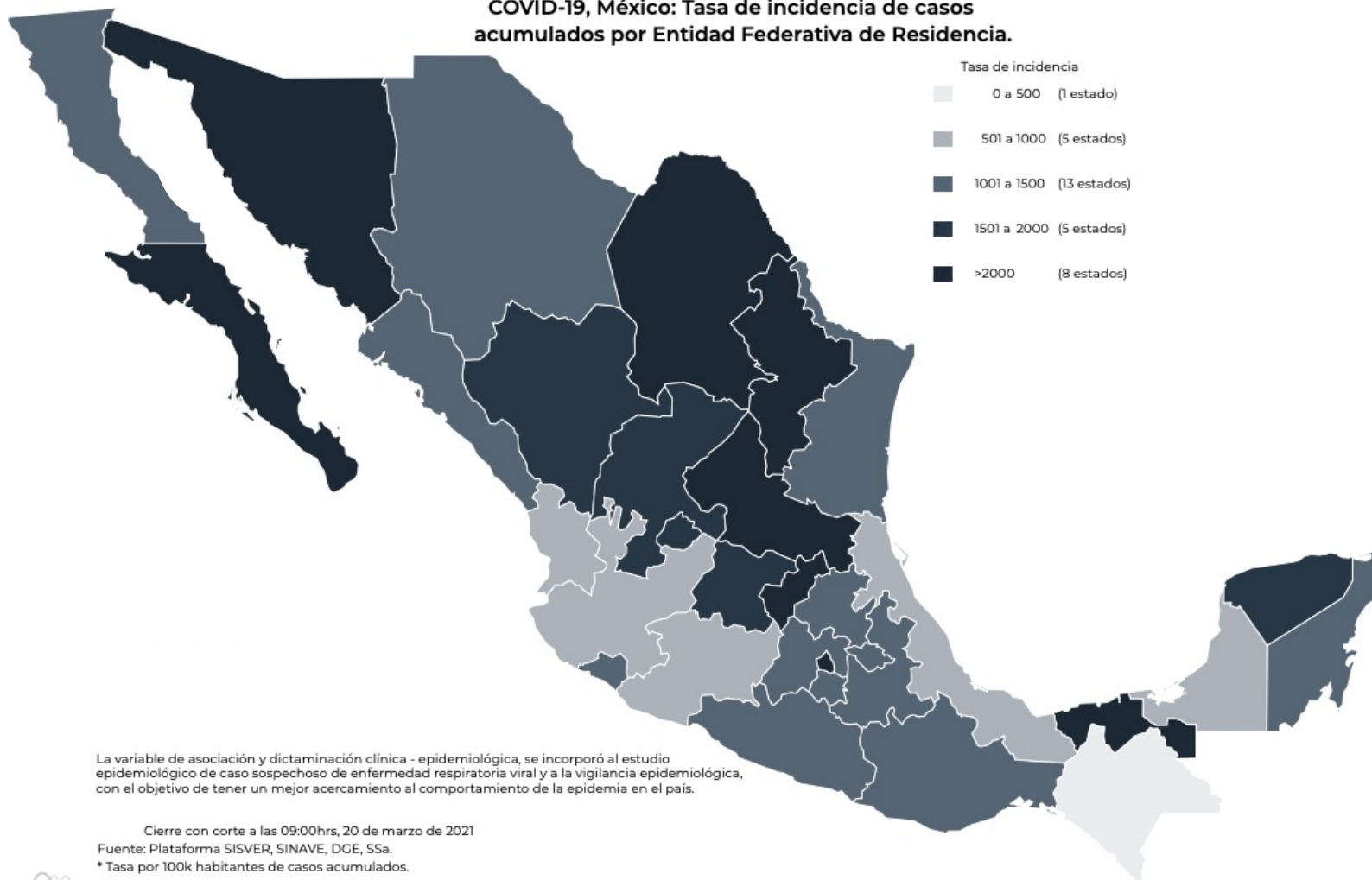


GOBIERNO DEL ESTADO DE
GUERRERO
2015 - 2021

**RIESGO
MEDIO**

PANORAMA NACIONAL (20-Mar-2021)

COVID-19, México: Tasa de incidencia de casos acumulados por Entidad Federativa de Residencia.



2,193,639

Confirmados

440,712

Sospechosos totales

3,254,967

Negativos

197,827

Defunciones

5,889,318

Personas notificadas

34911

Activos

La variable de asociación y dictaminación clínica - epidemiológica, se incorporó al estudio epidemiológico de caso sospechoso de enfermedad respiratoria viral y a la vigilancia epidemiológica, con el objetivo de tener un mejor acercamiento al comportamiento de la epidemia en el país.

Cierre con corte a las 09:00hrs, 20 de marzo de 2021

Fuente: Plataforma SISVER, SINAVE, DCE, SSA.

* Tasa por 100k habitantes de casos acumulados.



GUERRERO
NOS NECESITA A TODOS



Secretaría
de Salud



GOBIERNO DEL ESTADO DE
GUERRERO
2015 - 2021

SEMÁFORO DE RIESGO EPIDÉMICO
(Del 15 al 28 de marzo de 2021)

**RIESGO
MEDIO**

SE 12



0 estados

8 estados

21 estados

3 estados



MÁXIMO



ALTO



MEDIO



BAJO



GUERRERO
NOS NECESITA A TODOS




Secretaría
de Salud



GOBIERNO DEL ESTADO DE
GUERRERO
2015 - 2021

**RIESGO
MEDIO**



DETECCIÓN DE CASOS NUEVOS



GUERRERO
NOS NECESITA A TODOS



Secretaría
de Salud



GOBIERNO DEL ESTADO DE
GUERRERO
2015 - 2021

**RIESGO
MEDIO**

EVOLUCIÓN DE CASOS NUEVOS NIVEL NACIONAL (20-Mar-2021)

2,193,639

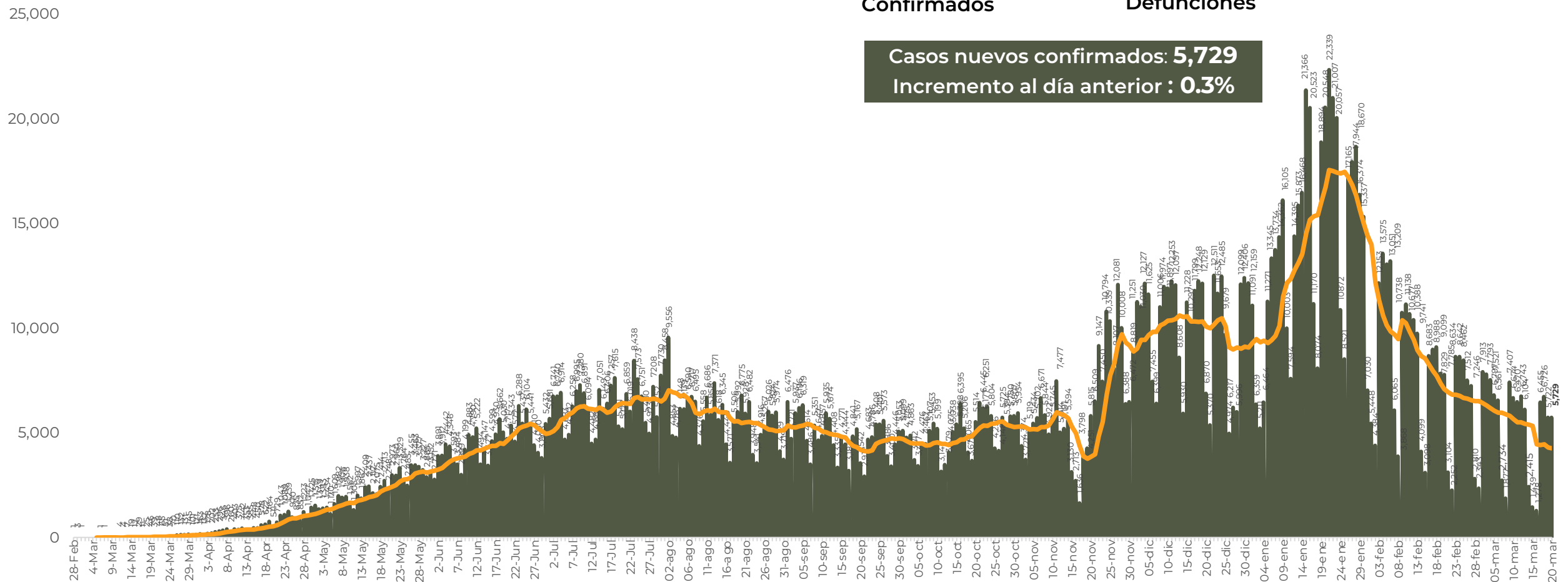
Confirmados

197,827

Defunciones

Casos nuevos confirmados: **5,729**

Incremento al día anterior : **0.3%**



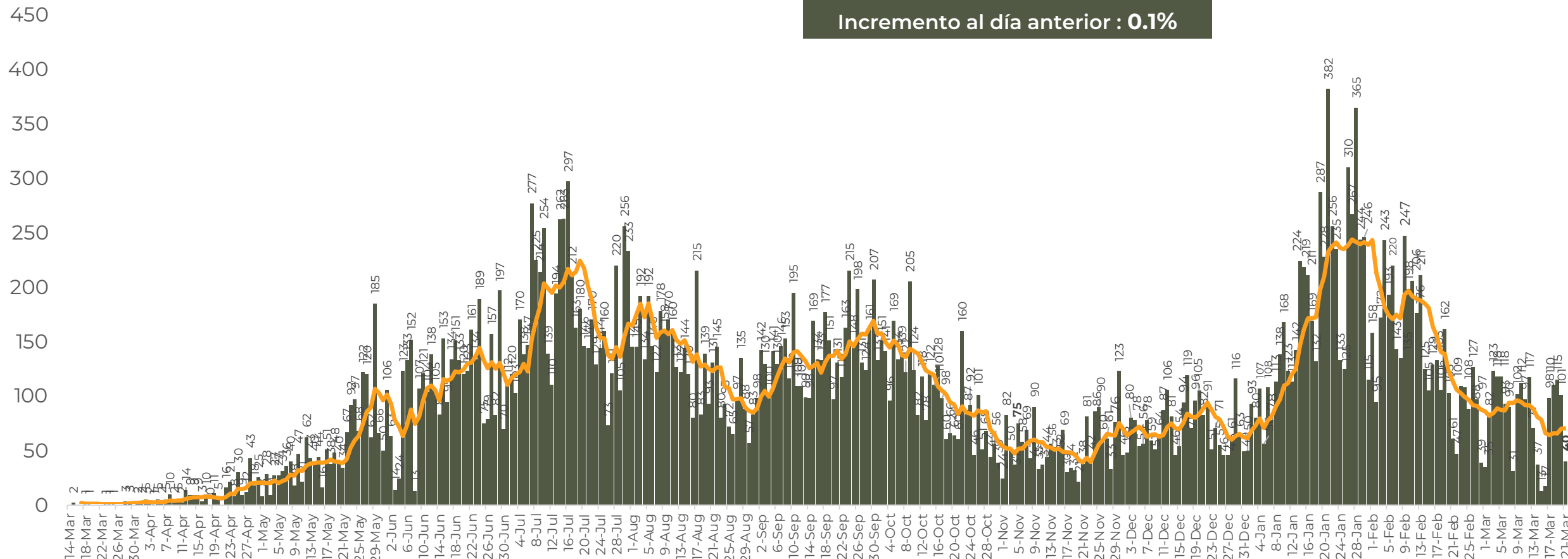


**RIESGO
MEDIO**

REGISTRO DIARIO DE CASOS POSITIVOS (21-Mar-2021)

N= 37,021

Casos nuevos confirmados: **40**
Incremento al día anterior : **0.1%**



FUENTE: SINAVE/DGE/SS: Sistema de Vigilancia Epidemiológica de COVID-19 corte de las 08:00 hrs. al 21 de marzo del 2021.



GUERRERO
NOS NECESITA A TODOS



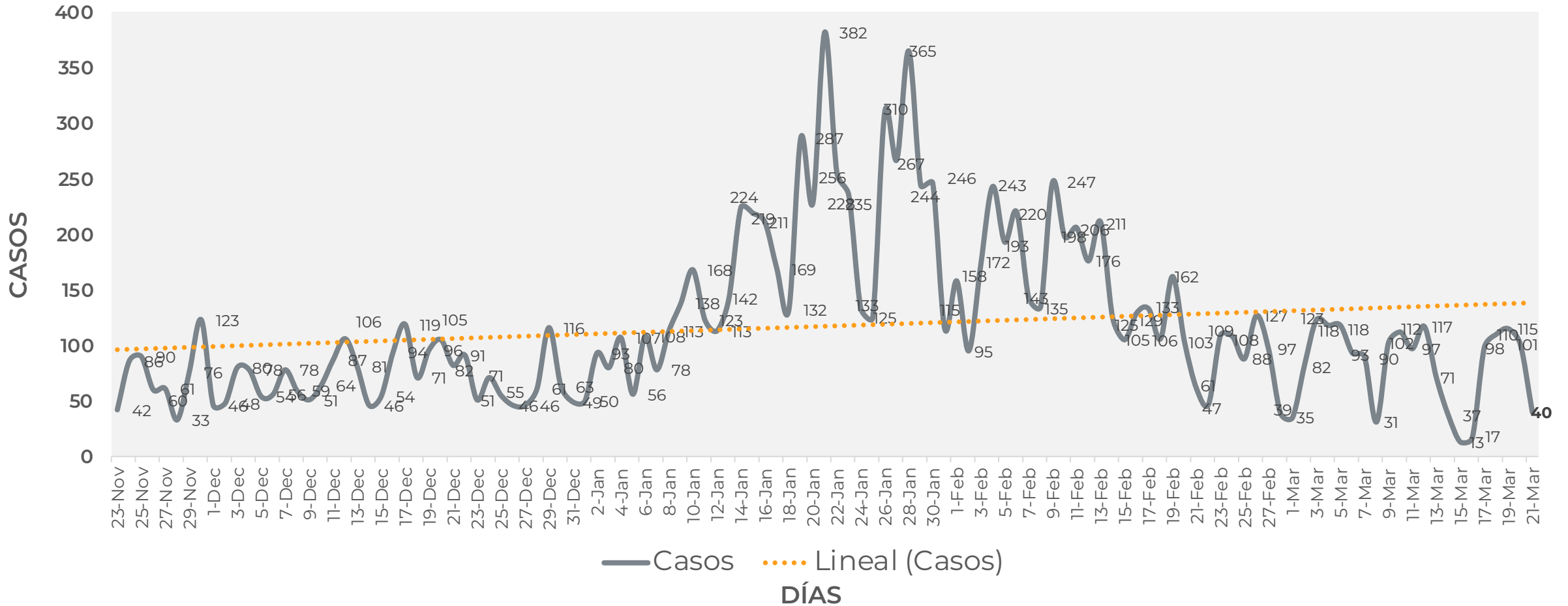
Secretaría
de Salud



GOBIERNO DEL ESTADO DE
GUERRERO
2015 - 2021

COMPORTAMIENTO ESTATAL DE REGISTRO DIARIO DE CASOS POSITIVOS (Del 23 de Noviembre al 21 de marzo 2021)

RIESGO MEDIO



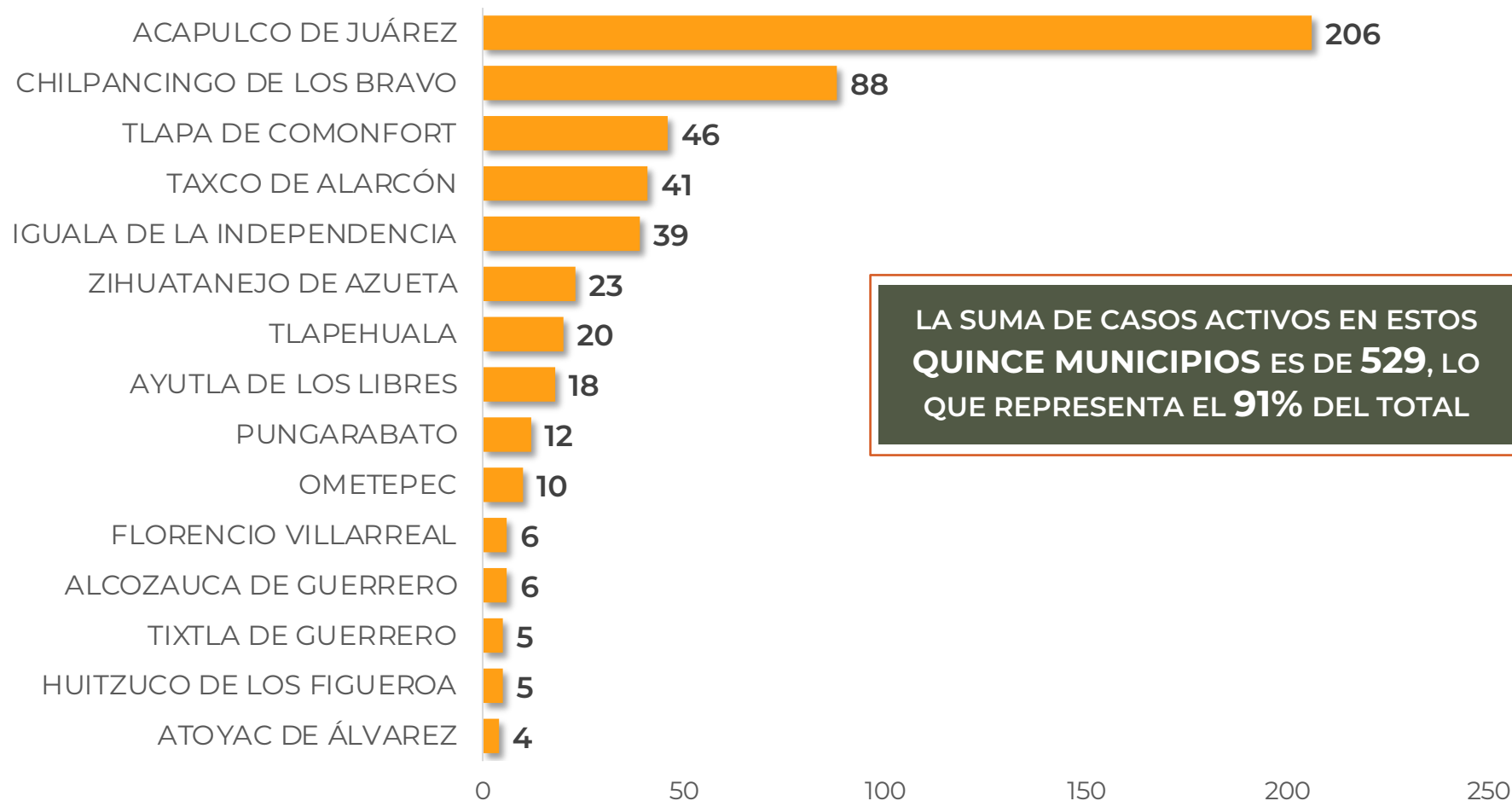


DISTRIBUCIÓN DE MUNICIPIOS CON MAYOR NÚMERO DE CASOS ACTIVOS (Del 07 al 20 de marzo 2021)

**RIESGO
MEDIO**

N=579

Activos en los últimos 14 días

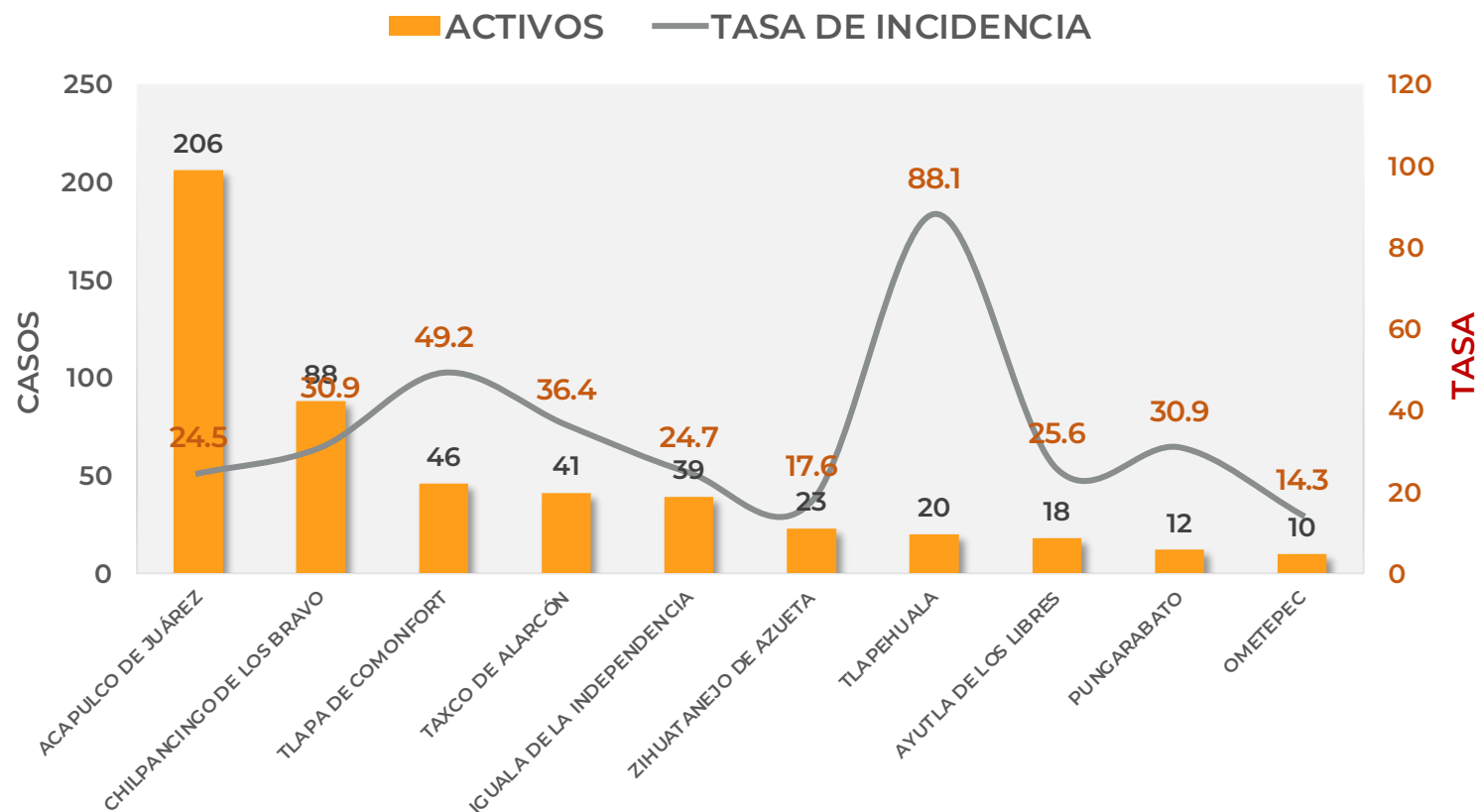




TASA DE INCIDENCIA DE CASOS ACTIVOS (Del 07 al 20 de marzo 2021)

**RIESGO
MEDIO**

No. PROG.	MUNICIPIO	ACTIVOS	TASA DE INCIDENCIA
1	ACAPULCO DE JUÁREZ	206	24.5
2	CHILPANCINGO DE LOS BRAVO	88	30.9
3	TLAPA DE COMONFORT	46	49.2
4	TAXCO DE ALARCÓN	41	36.4
5	IGUALA DE LA INDEPENDENCIA	39	24.7
6	ZIHUATANEJO DE AZUETA	23	17.6
7	TLAPEHUALA	20	88.1
8	AYUTLA DE LOS LIBRES	18	25.6
9	PUNGARABATO	12	30.9
10	OMETEPEC	10	14.3



TASA DE INCIDENCIA= CASOS x 100,000 / POBLACION*

*Población: Inegi 2019(POBLACIÓN UTILIZADA POR EL NIVEL FEDERAL)



GUERRERO
NOS NECESITA A TODOS




Secretaría
de Salud



GOBIERNO DEL ESTADO DE
GUERRERO
2015 - 2021

**RIESGO
MEDIO**

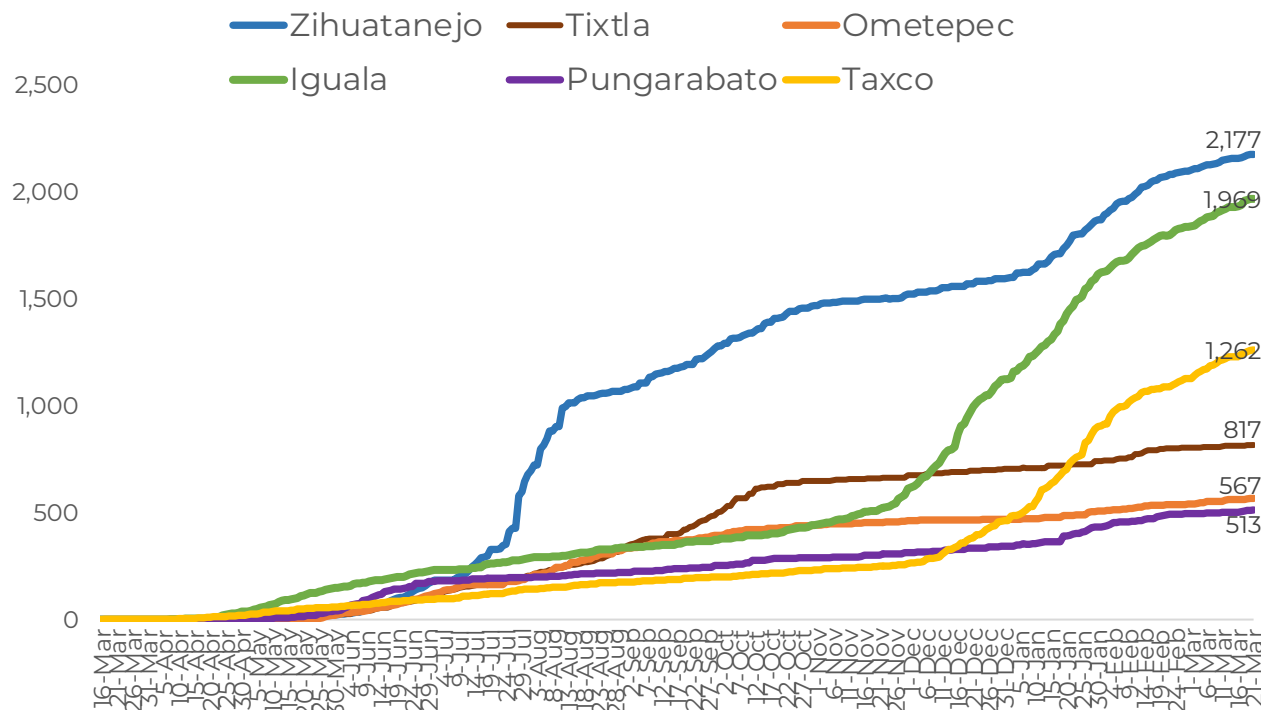
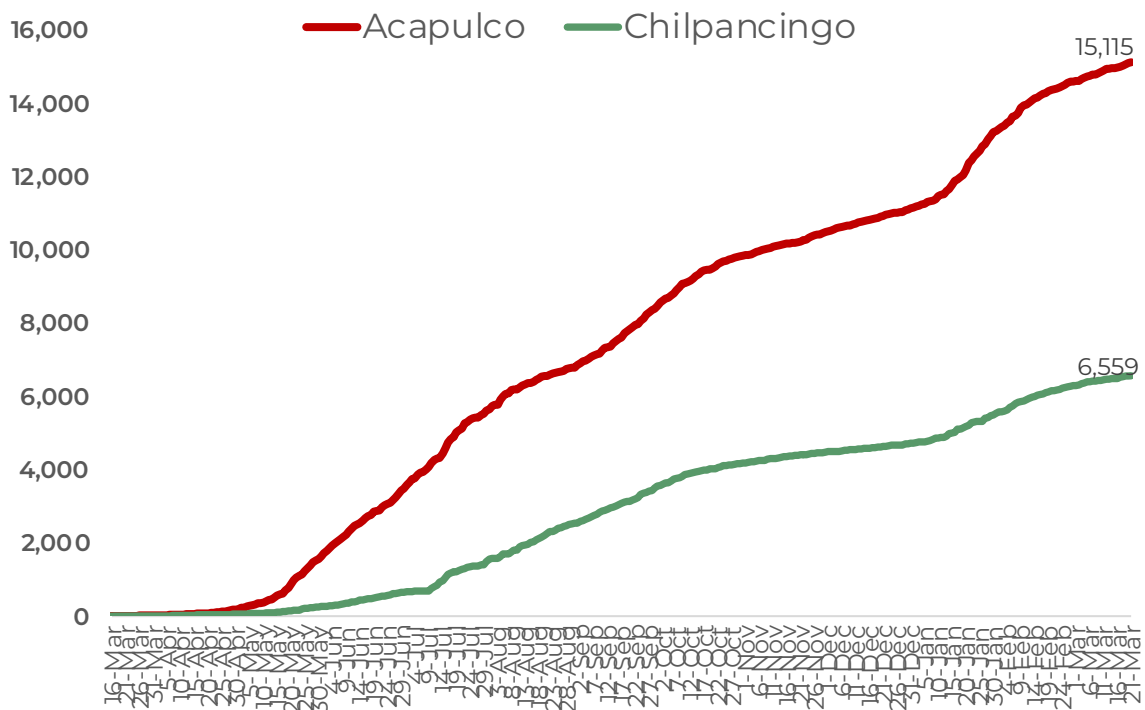


TENDENCIA DE OCURRENCIA DE CASOS



CASOS POSITIVOS DE MUNICIPIOS PRIORITARIOS (CORTE 21-Mar-2021)

RIESGO MEDIO





GUERRERO
NOS NECESITA A TODOS




Secretaría
de Salud



GOBIERNO DEL ESTADO DE
GUERRERO
2015 - 2021

**RIESGO
MEDIO**



TENDENCIA DE HOSPITALIZACIÓN



GUERRERO
NOS NECESITA A TODOS



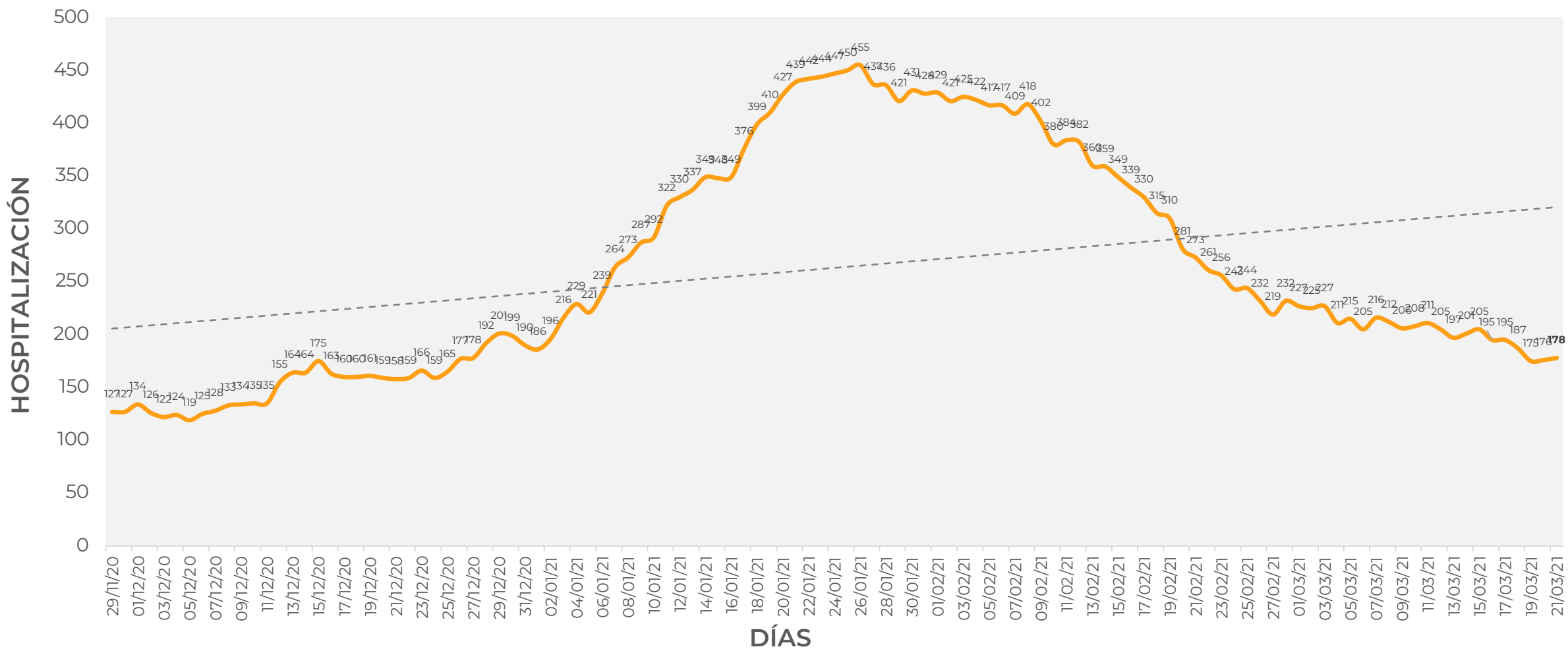
Secretaría
de Salud



GOBIERNO DEL ESTADO DE
GUERRERO
2015 - 2021

COMPORTAMIENTO ESTATAL DE HOSPITALIZACIÓN EN TIEMPO REAL DÍA A DÍA (Del 29 de Noviembre al 21 de marzo 2021)

**RIESGO
MEDIO**





GUERRERO
NOS NECESITA A TODOS



Secretaría
de Salud

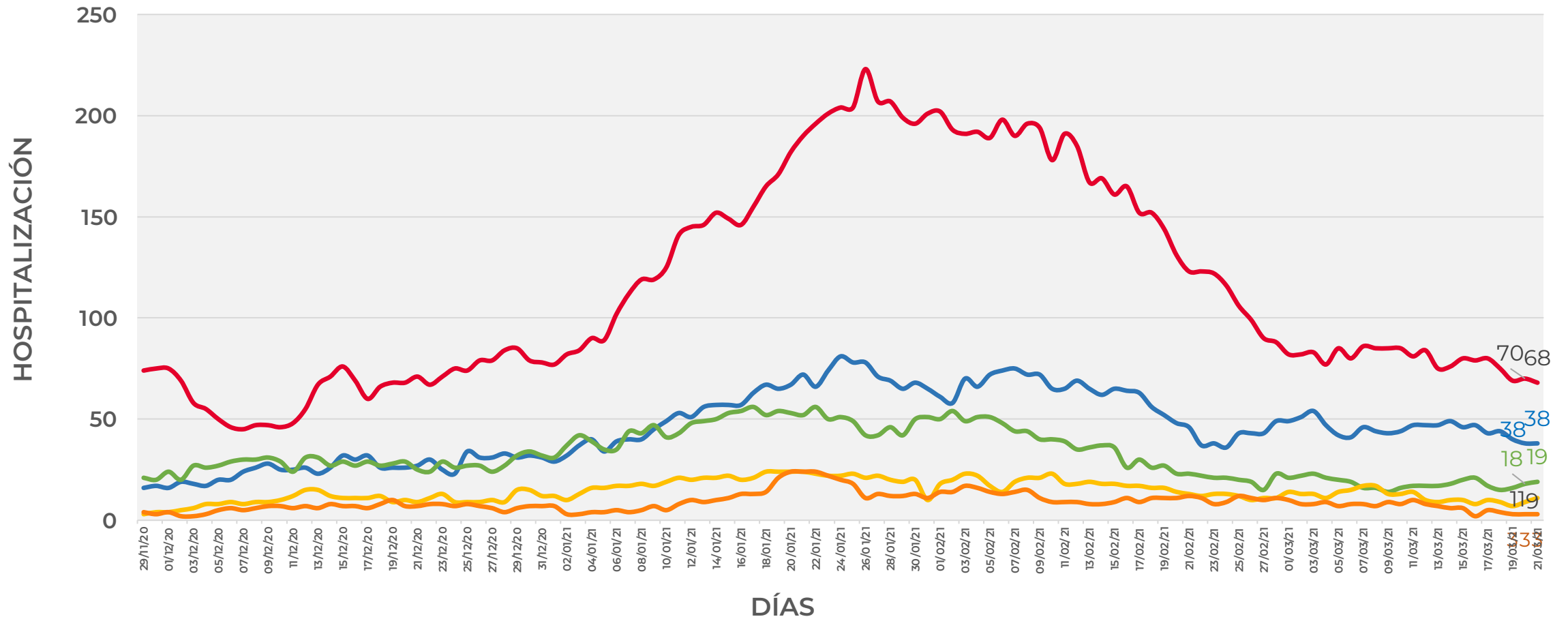


GOBIERNO DEL ESTADO DE
GUERRERO
2015 - 2021

COMPORTAMIENTO MUNICIPAL DE HOSPITALIZACIÓN EN TIEMPO REAL DÍA A DÍA (Del 29 de Noviembre al 21 de marzo 2021)

RIESGO MEDIO

— ACAPULCO — CHILPANCINGO — IGUALA — TAXCO — ZIHUATANEJO





GUERRERO
NOS NECESITA A TODOS



Secretaría
de Salud



GOBIERNO DEL ESTADO DE
GUERRERO
2015 - 2021

ESTADO DE SALUD DE PACIENTES HOSPITALIZADOS TIEMPO REAL (Día a Día)

**RIESGO
MEDIO**

ESTATUS	TOTAL
HOSPITALIZADO ESTABLE	24
HOSPITALIZADO GRAVE	119
HOSPITALIZADO CRÍTICO (INTUBADO)	35
TOTAL	178

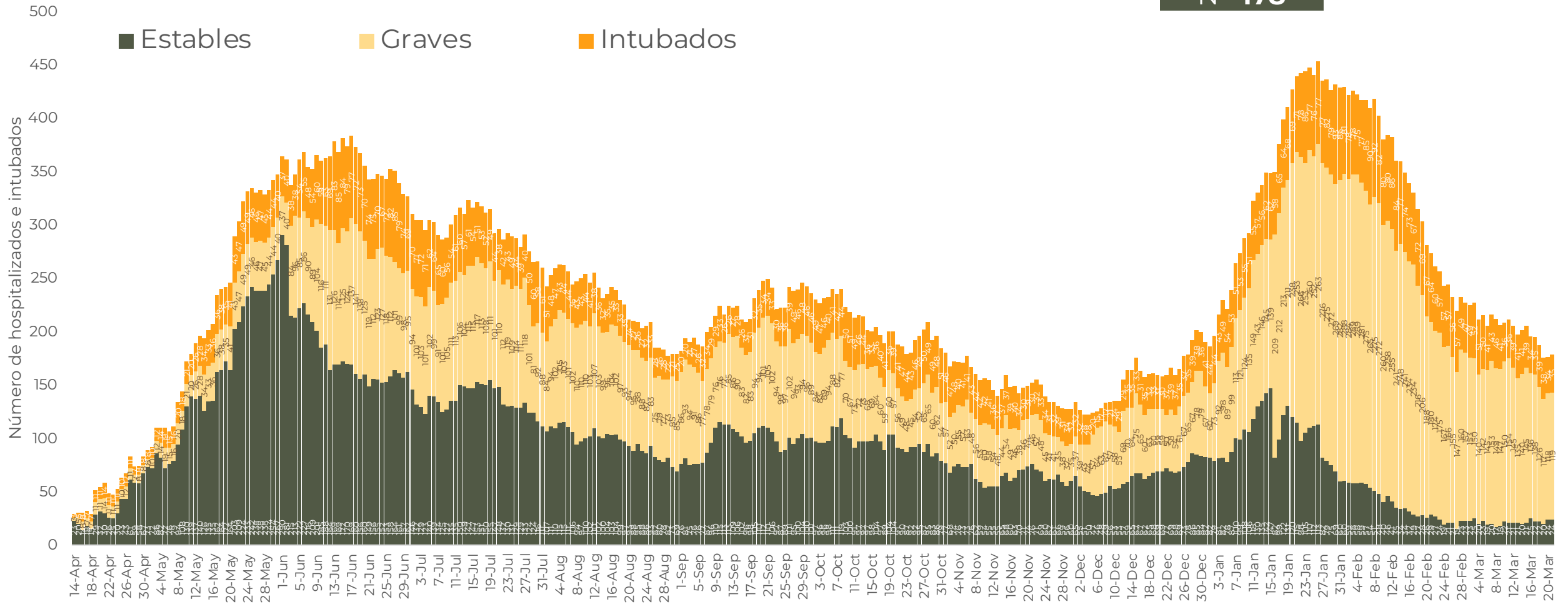
Corte: 21 de marzo de 2021



RIESGO
MEDIO

TENDENCIA DE HOSPITALIZADOS COVID-19

N= 178





GUERRERO
NOS NECESITA A TODOS




Secretaría
de Salud



GOBIERNO DEL ESTADO DE
GUERRERO
2015 - 2021

**RIESGO
MEDIO**



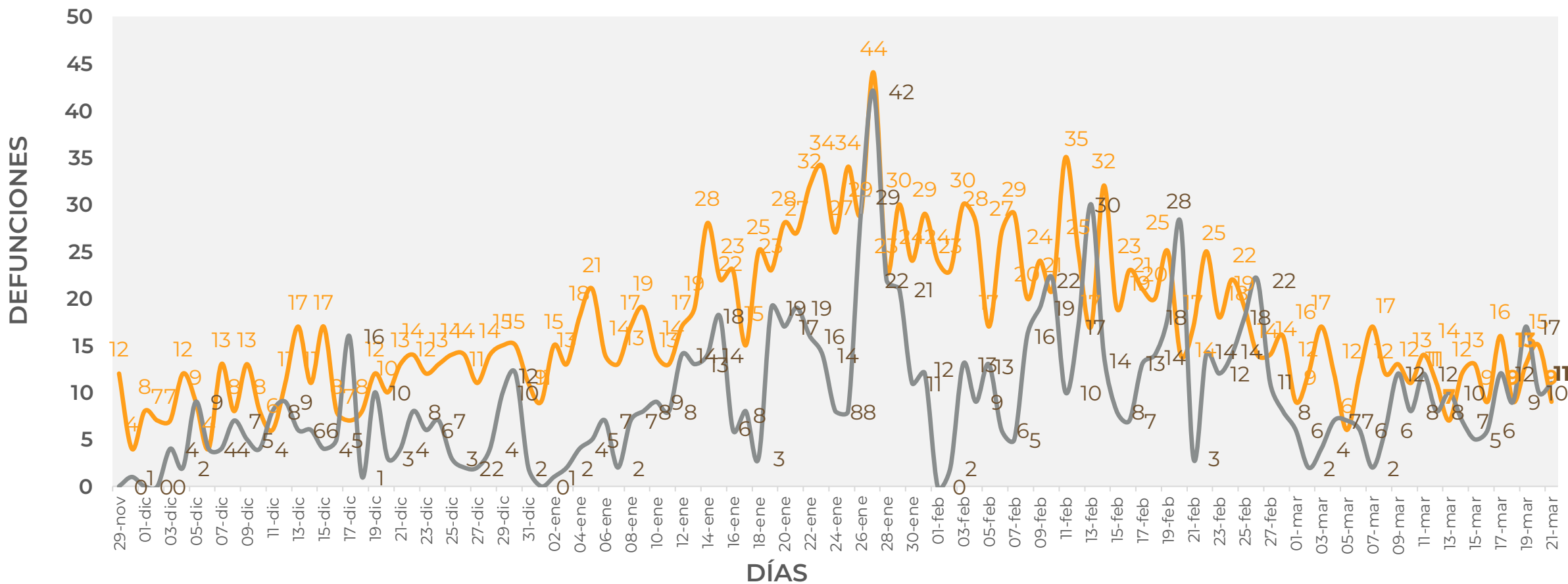
TENDENCIA DE DEFUNCIONES



COMPORTAMIENTO ESTATAL DE DEFUNCIONES EN TIEMPO REAL DÍA A DÍA VS PLATAFORMA (Del 29 de Noviembre al 20 de marzo 2021)

RIESGO MEDIO

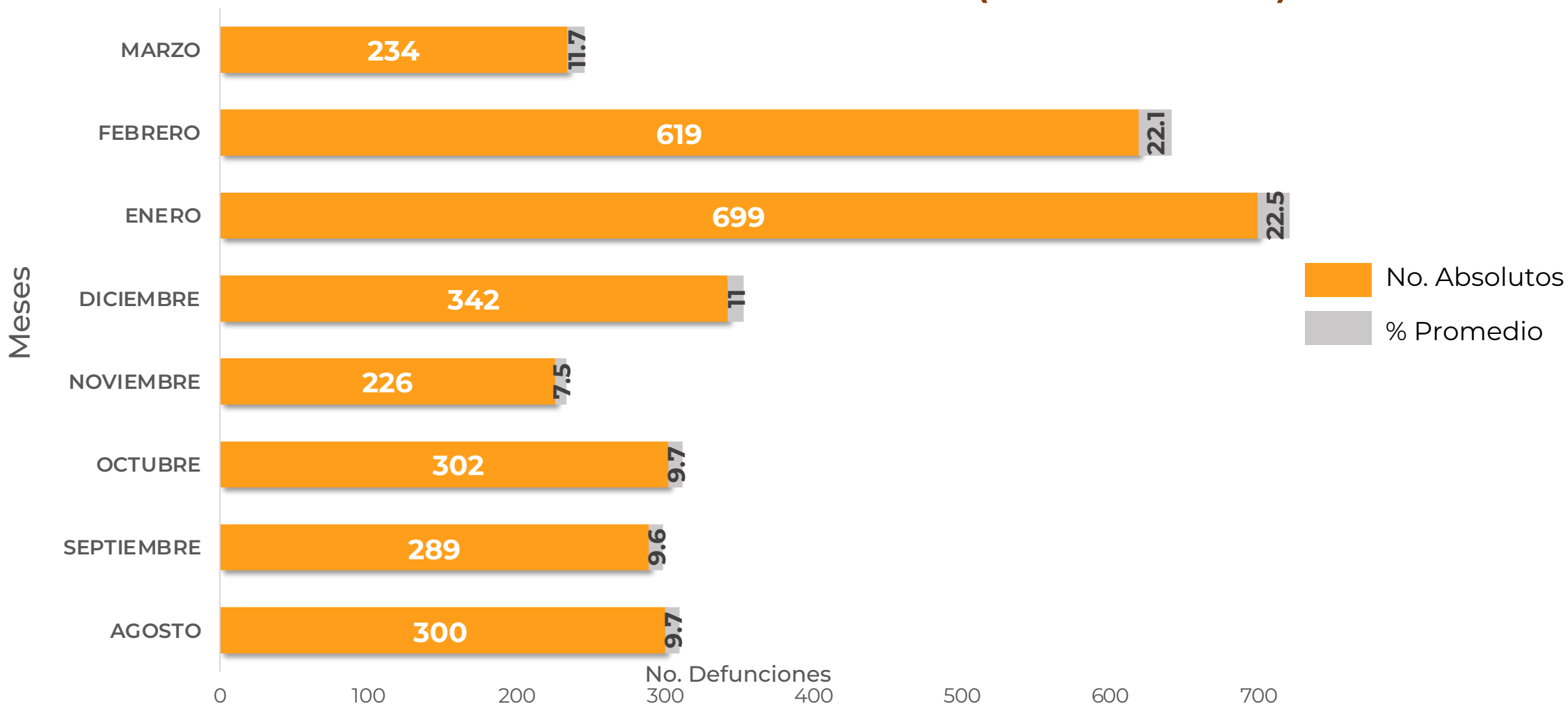
— TIEMPO REAL — PLATAFORMA





COMPARATIVO DE LAS DEFUNCIONES POR MES NÚMEROS ABSOLUTOS VS PORCENTAJE DEL DÍA A DÍA (Corte: 20-Mar-2021)

**RIESGO
MEDIO**





DEFUNCIONES NOTIFICADAS POR FECHA DE REGISTRO (CORTE 20-Mar-2021)

**RIESGO
MEDIO**

DEFUNCIONES NOTIFICADAS POR MES	
MES	NÚMERO
MARZO	11
FEBRERO	2
ENERO	5
DICIEMBRE	0
NOVIEMBRE	0
OCTUBRE	0
SEPTIEMBRE	0
AGOSTO	0
JULIO	0
JUNIO	0
MAYO	2
ABRIL	0
TOTAL DEFUNCIONES	20

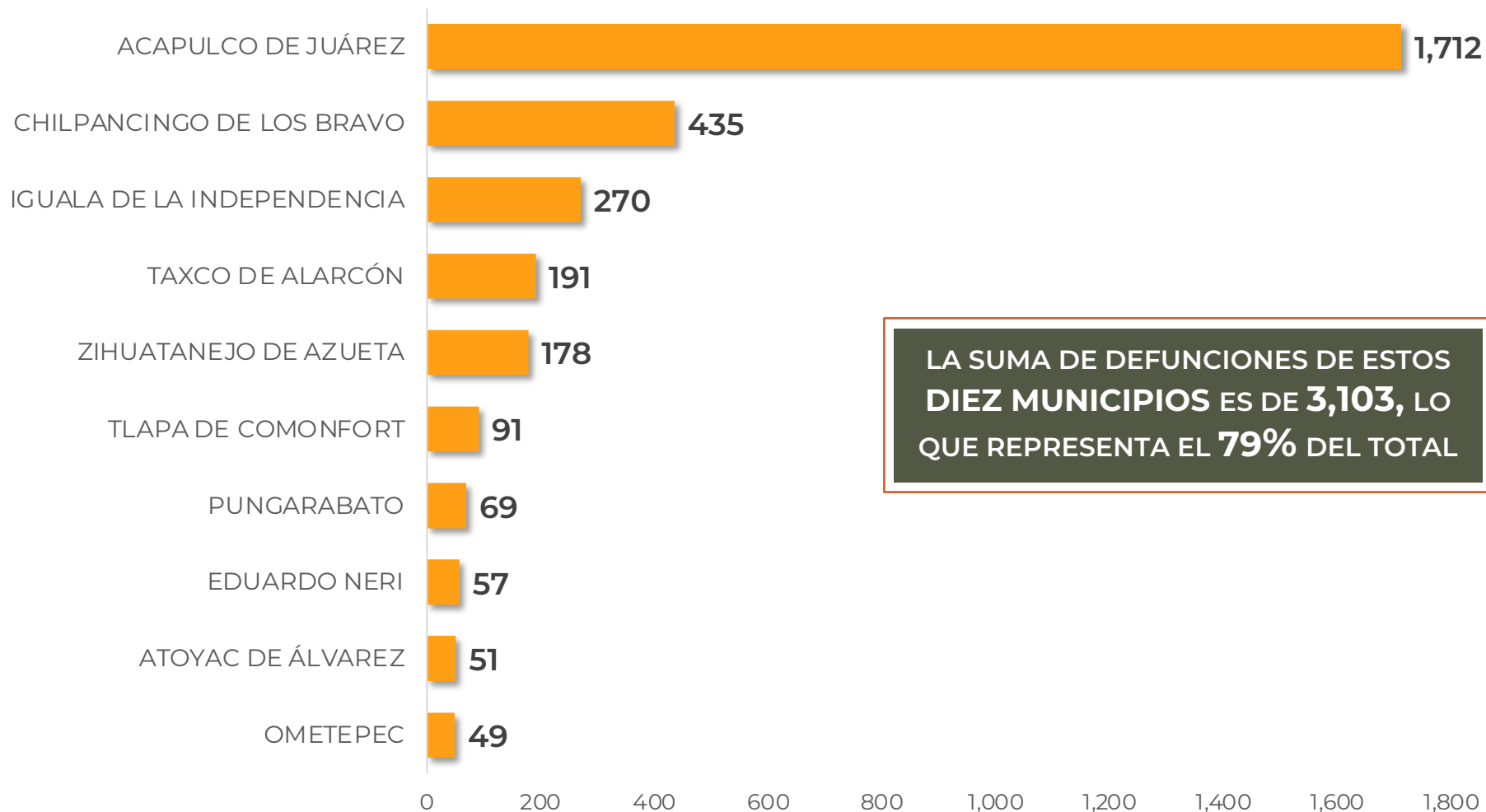
DEFUNCIONES MAY - MAR POR FECHA		
No. Prog.	FECHA	NÚMERO
1	19/03/21	1
2	18/03/21	3
3	17/03/21	5
4	16/03/21	1
5	15/03/21	1
6	10/02/21	1
7	04/02/21	1
8	31/01/21	1
9	29/01/21	1
10	27/01/21	1
11	24/01/21	1
12	22/01/21	1
13	30/05/20	1
14	20/05/20	1
TOTAL DEFUNCIONES		20



**RIESGO
MEDIO**

MUNICIPIOS CON MAYOR NÚMERO DE DEFUNCIONES (CORTE 20-Mar-2021)

N=3,950



LA SUMA DE DEFUNCIONES DE ESTOS
DIEZ MUNICIPIOS ES DE **3,103**, LO
QUE REPRESENTA EL **79%** DEL TOTAL



GUERRERO
NOS NECESITA A TODOS




Secretaría
de Salud



GOBIERNO DEL ESTADO DE
GUERRERO
2015 - 2021

**RIESGO
MEDIO**



PORCENTAJE DE OCUPACIÓN HOSPITALARIA



CONCENTRADO SECTORIAL, DISPONIBILIDAD DE CAMAS (21-Mar-2021)

**RIESGO
MEDIO**

Corte (20-Mar-2021)	DESCRIPCIÓN	TOTAL SECTORIAL		
		NÚMERO	OCUPACIÓN	% DE OCUPACIÓN
	CAMAS COVID	740	178 (+2)	24%
	CAMAS NO COVID	865	524 (+4)	61%
	TOTAL	1,605	702	44%

Corte (19-Mar-2021)	DESCRIPCIÓN	TOTAL SECTORIAL		
		NÚMERO	OCUPACIÓN	% DE OCUPACIÓN
	CAMAS COVID	740	176	24%
	CAMAS NO COVID	865	520	60%
	TOTAL	1,605	696	43%



**RIESGO
MEDIO**

DISPONIBILIDAD CAMAS HOSPITALIZACIÓN GENERAL (20-Mar-2021)

COVID-19 México: disponibilidad de camas para hospitalización general

Entidades



Sin cambio **0** más de 70%

Sin cambio **0** entre 50% y 69%

5 entre 30% y 49%

27 menos de 30%

31,787 camas totales

24,742 camas disponibles

7,045 camas ocupadas

22%

Ocupación nacional

24%

Ocupación guerrero



**RIESGO
MEDIO**

DISPONIBILIDAD CAMAS CON VENTILADOR (20-Mar-2021)

COVID-19 México: disponibilidad de camas para hospitalización con ventilador

Entidades



Sin cambio **0** más de 70%

Sin cambio **0** entre 50% y 69%

7 entre 30% y 49%

25 menos de 30%

26%

Ocupación nacional
(sin cambio)

14%

Ocupación guerrero

11,072 Camas totales

8,182 Camas disponibles

2,890 Camas ocupadas