



GUERRERO
NOS NECESITA A TODOS



Secretaría
de Salud



GOBIERNO DEL ESTADO DE
GUERRERO
2015 - 2021



**SEMÁFORO
VERDE**

**RIESGO BAJO
DE CONTAGIO
COVID-19**

EVOLUCIÓN DIARIA
#servirSinLímites

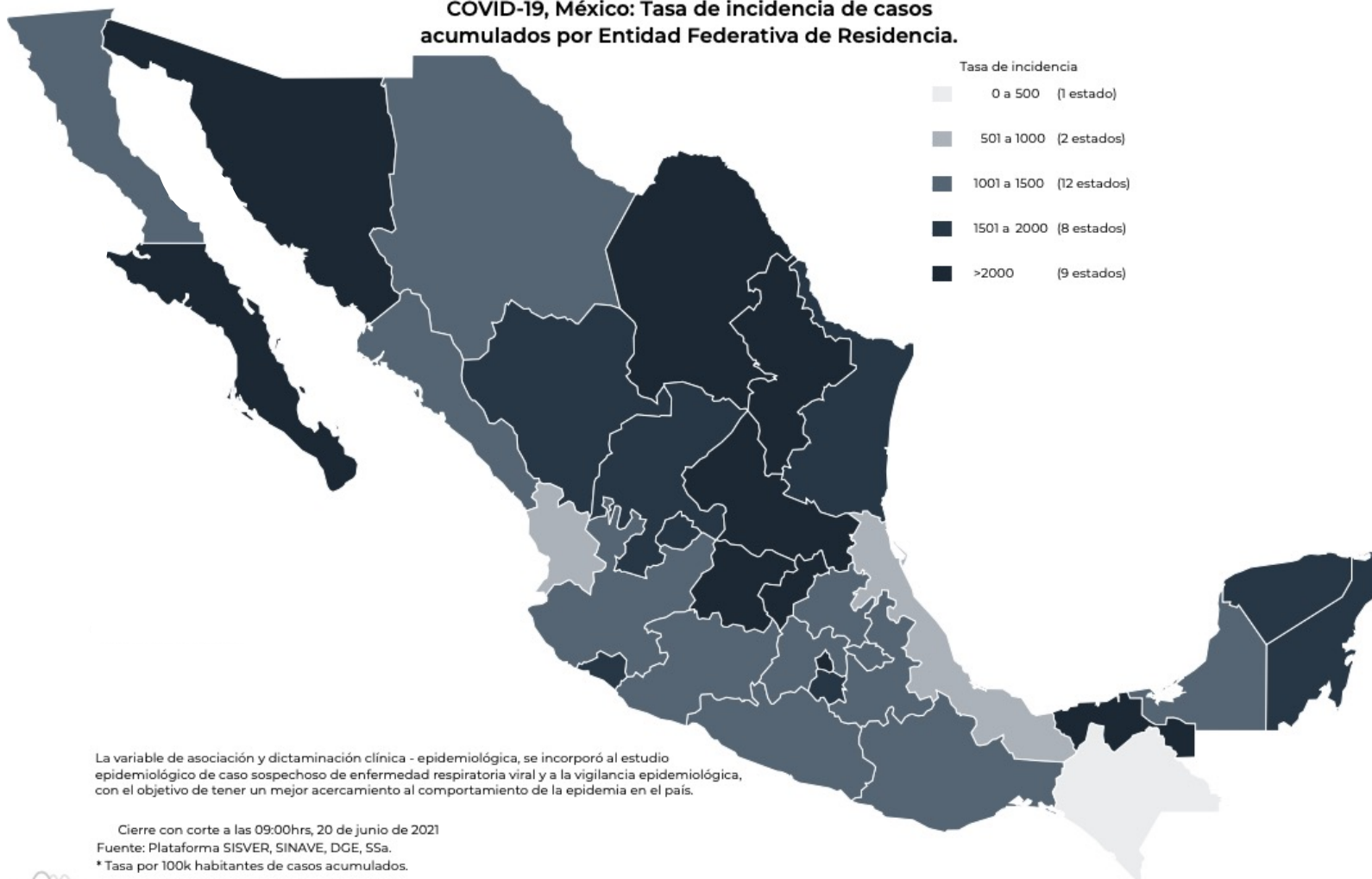
21 DE JUNIO DE 2021



**RIESGO
BAJO**

PANORAMA NACIONAL (20-Jun-2021)

COVID-19, México: Tasa de incidencia de casos acumulados por Entidad Federativa de Residencia.



2,477,283

Confirmados

435,100

Sospechosos totales

4,420,369

Negativos

231,187

Defunciones

7,332,752

Personas notificadas

25,826

Activos

La variable de asociación y dictaminación clínica - epidemiológica, se incorporó al estudio epidemiológico de caso sospechoso de enfermedad respiratoria viral y a la vigilancia epidemiológica, con el objetivo de tener un mejor acercamiento al comportamiento de la epidemia en el país.

Cierre con corte a las 09:00hrs, 20 de junio de 2021

Fuente: Plataforma SISVER, SINAVE, DGE, S5a.

* Tasa por 100k habitantes de casos acumulados.





GUERRERO
NOS NECESITA A TODOS



Secretaría
de Salud



GOBIERNO DEL ESTADO DE
GUERRERO
2015 - 2021

SEMÁFORO DE RIESGO EPIDÉMICO

(Del 21 de junio al 04 de julio de 2021)

**RIESGO
BAJO**

SE 25



0 estados

5 estados

8 estados

19 estados



MÁXIMO



ALTO



MEDIO



BAJO



PANORAMA ESTATAL (21-Jun-2021)

**RIESGO
BAJO**

41,610

Total de casos CONFIRMADOS

2,778

Total de casos SOSPECHOSOS

49,601

Total de casos NEGATIVOS

4,548

Total de DEFUNCIONES

93,989

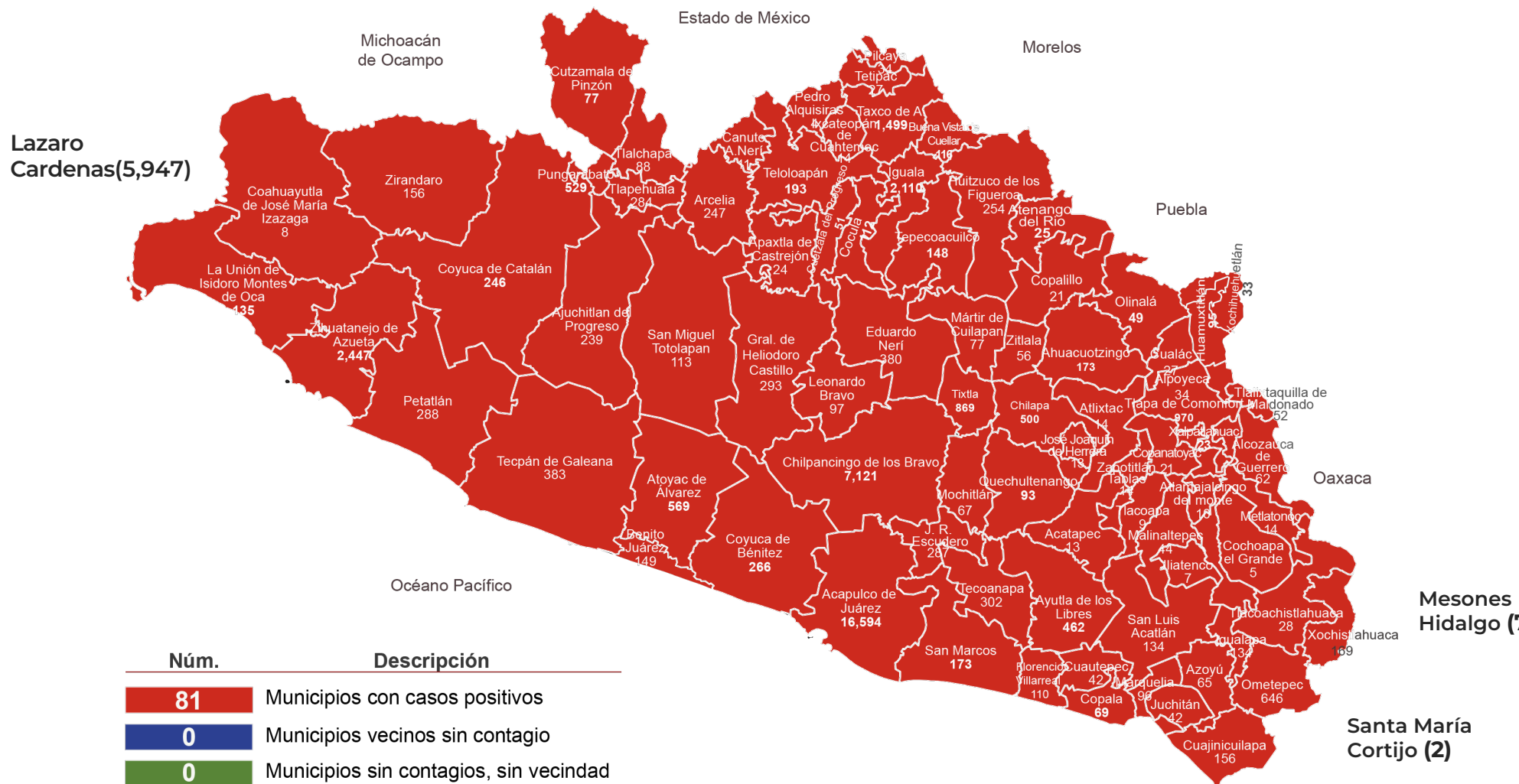
Total de estudios realizados

32,315

Total de Recuperados

149

Total de Casos activos



Lazaro Cardenas(5,947)

Núm.	Descripción
81	Municipios con casos positivos
0	Municipios vecinos sin contagio
0	Municipios sin contagios, sin vecindad

Mesones Hidalgo (7)

Santa María Cortijo (2)



GUERRERO
NOS NECESITA A TODOS




Secretaría
de Salud



GOBIERNO DEL ESTADO DE
GUERRERO
2015 - 2021

**RIESGO
BAJO**



DETECCIÓN DE CASOS NUEVOS

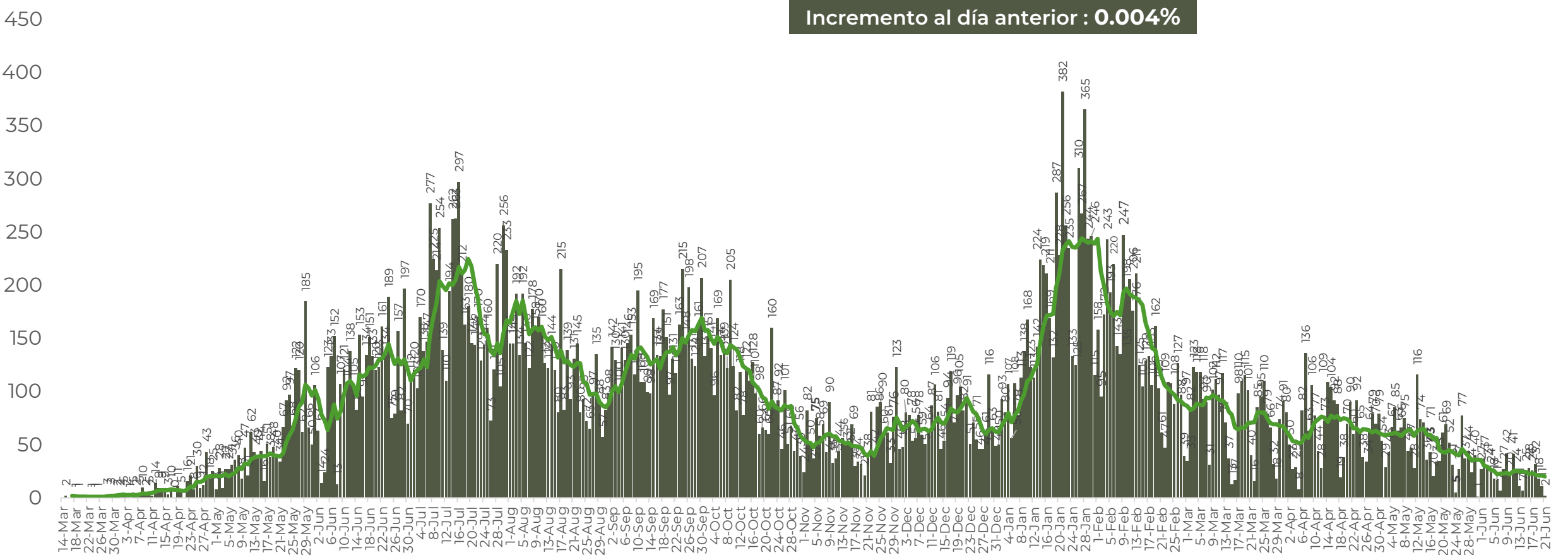


**RIESGO
BAJO**

REGISTRO DIARIO DE CASOS POSITIVOS (21-Jun-2021)

N = 41,610

Casos nuevos confirmados: **2**
Incremento al día anterior : **0.004%**



FUENTE: SINAVE/DGE/SS: Sistema de Vigilancia Epidemiológica de COVID-19 corte de las 08:00 hrs. al 21 de junio del 2021.



GUERRERO
NOS NECESITA A TODOS



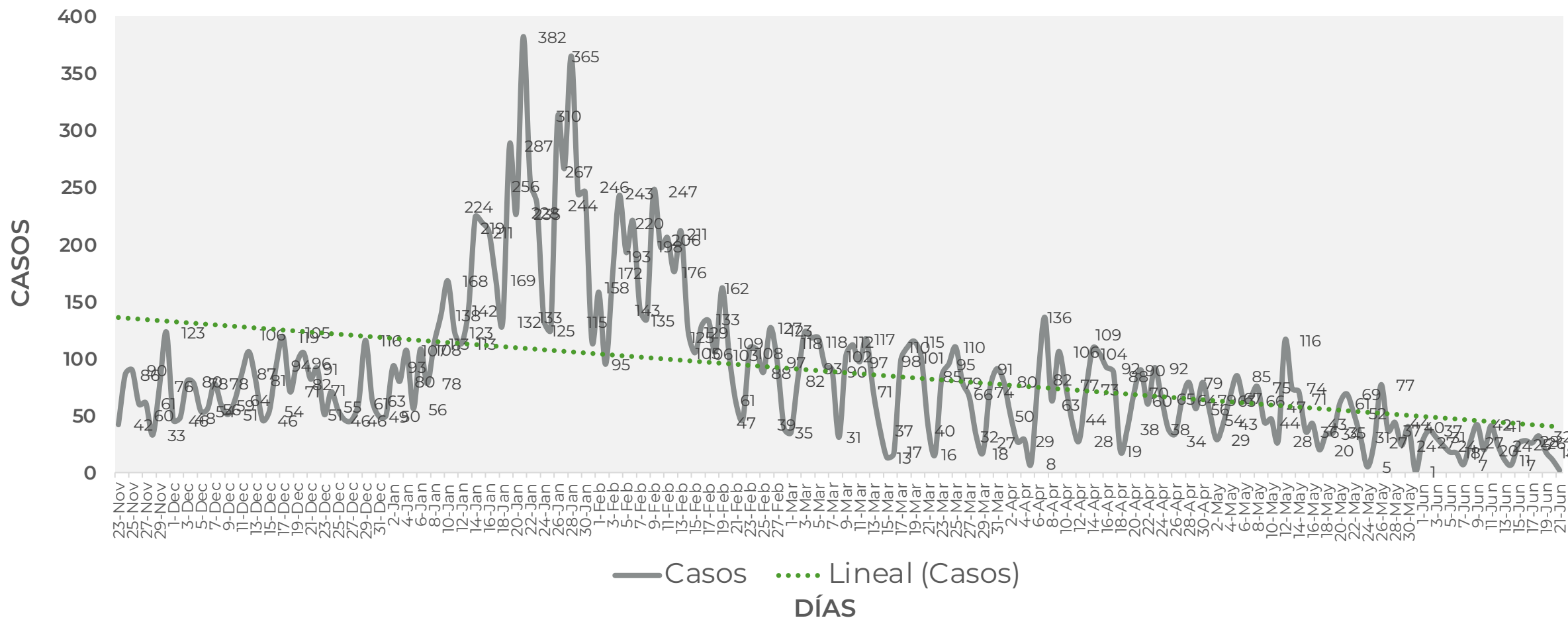
Secretaría
de Salud



GOBIERNO DEL ESTADO DE
GUERRERO
2015 - 2021

COMPORTAMIENTO ESTATAL DE REGISTRO DIARIO DE CASOS POSITIVOS (Del 23 de Noviembre al 21 de junio 2021)

**RIESGO
BAJO**





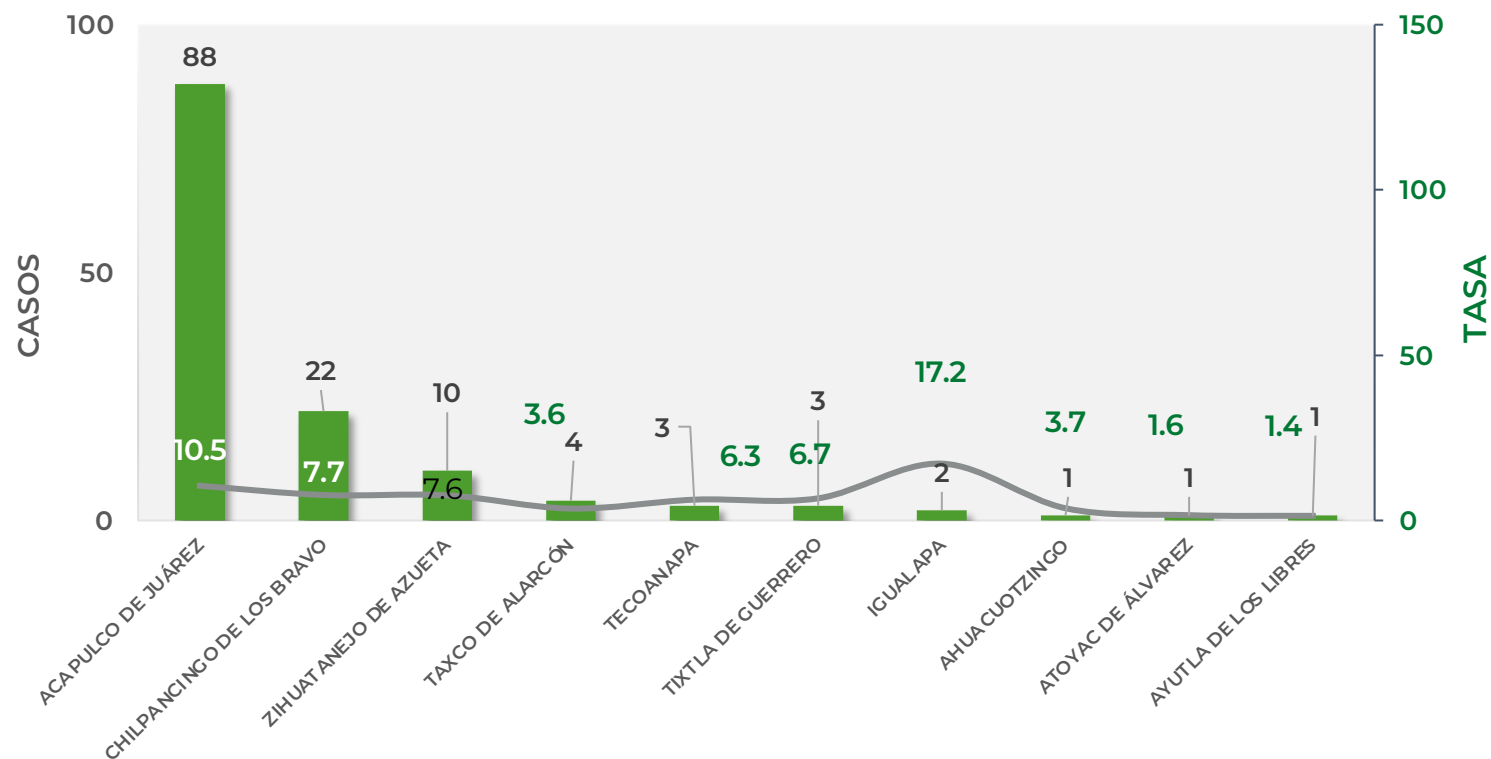
TASA DE INCIDENCIA DE CASOS ACTIVOS (Del 06 al 20 de junio 2021)

**RIESGO
BAJO**

N=149

■ ACTIVOS — TASA DE INCIDENCIA

No. Prog.	MUNICIPIO	ACTIVOS	TASA DE INCIDENCIA
1	ACAPULCO DE JUÁREZ	88	10.5
2	CHILPANCINGO DE LOS BRAVO	22	7.7
3	ZIHUATANEJO DE AZUETA	10	7.6
4	TAXCO DE ALARCÓN	4	3.6
5	TECOANAPA	3	6.3
6	TIXTLA DE GUERRERO	3	6.7
7	IGUALAPA	2	17.2
8	AHUACUOTZINGO	1	3.7
9	ATOYAC DE ÁLVAREZ	1	1.6
10	AYUTLA DE LOS LIBRES	1	1.4



TASA DE INCIDENCIA= CASOS x 100,000 / POBLACION*

*Población: Inegi 2019(POBLACIÓN UTILIZADA POR EL NIVEL FEDERAL)



GUERRERO
NOS NECESITA A TODOS




Secretaría
de Salud



GOBIERNO DEL ESTADO DE
GUERRERO
2015 - 2021

**RIESGO
BAJO**



TENDENCIA DE HOSPITALIZACIÓN



GUERRERO
NOS NECESITA A TODOS



Secretaría
de Salud



GOBIERNO DEL ESTADO DE
GUERRERO
2015 - 2021

ESTADO DE SALUD DE PACIENTES HOSPITALIZADOS TIEMPO REAL (Día a Día)

**RIESGO
BAJO**

ESTATUS	TOTAL
HOSPITALIZADO ESTABLE	0
HOSPITALIZADO GRAVE	33
HOSPITALIZADO CRÍTICO (INTUBADO)	10
TOTAL	43

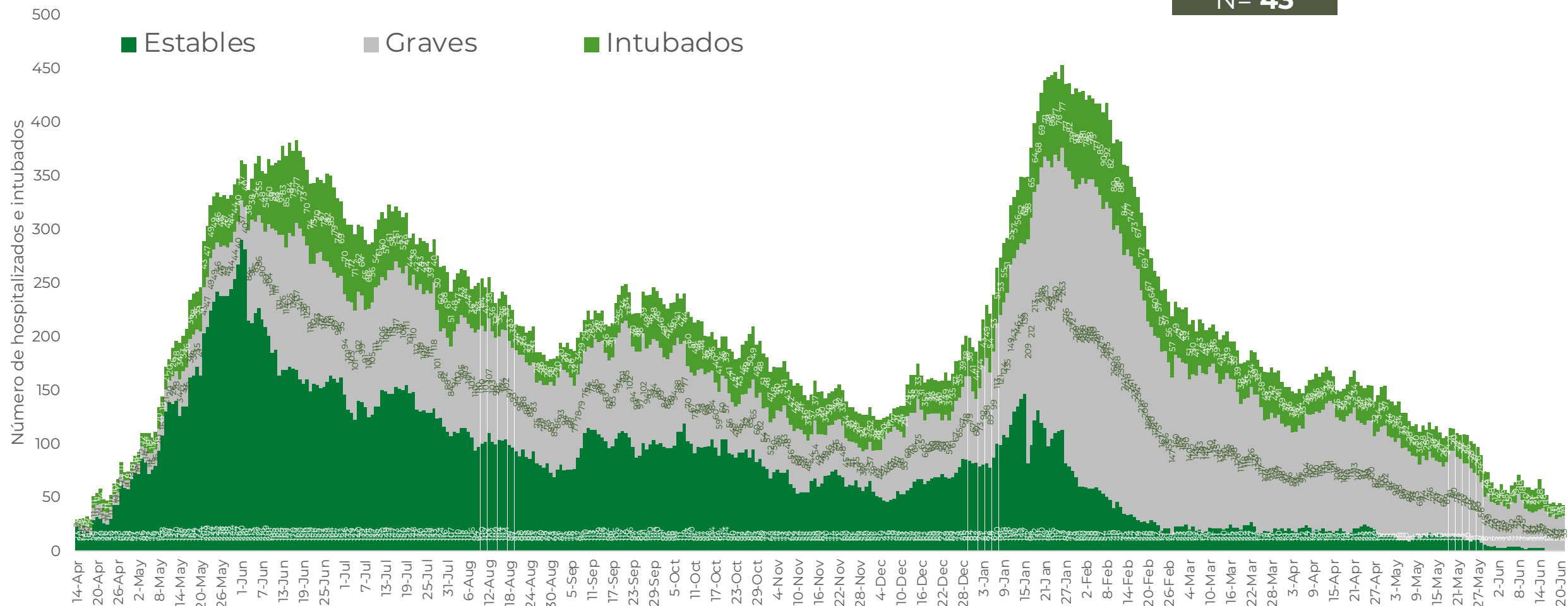
Corte: 21 de junio de 2021



RIESGO
BAJO

TENDENCIA DE HOSPITALIZADOS COVID-19

N = 43





GUERRERO
NOS NECESITA A TODOS




Secretaría
de Salud



GOBIERNO DEL ESTADO DE
GUERRERO
2015 - 2021

**RIESGO
BAJO**



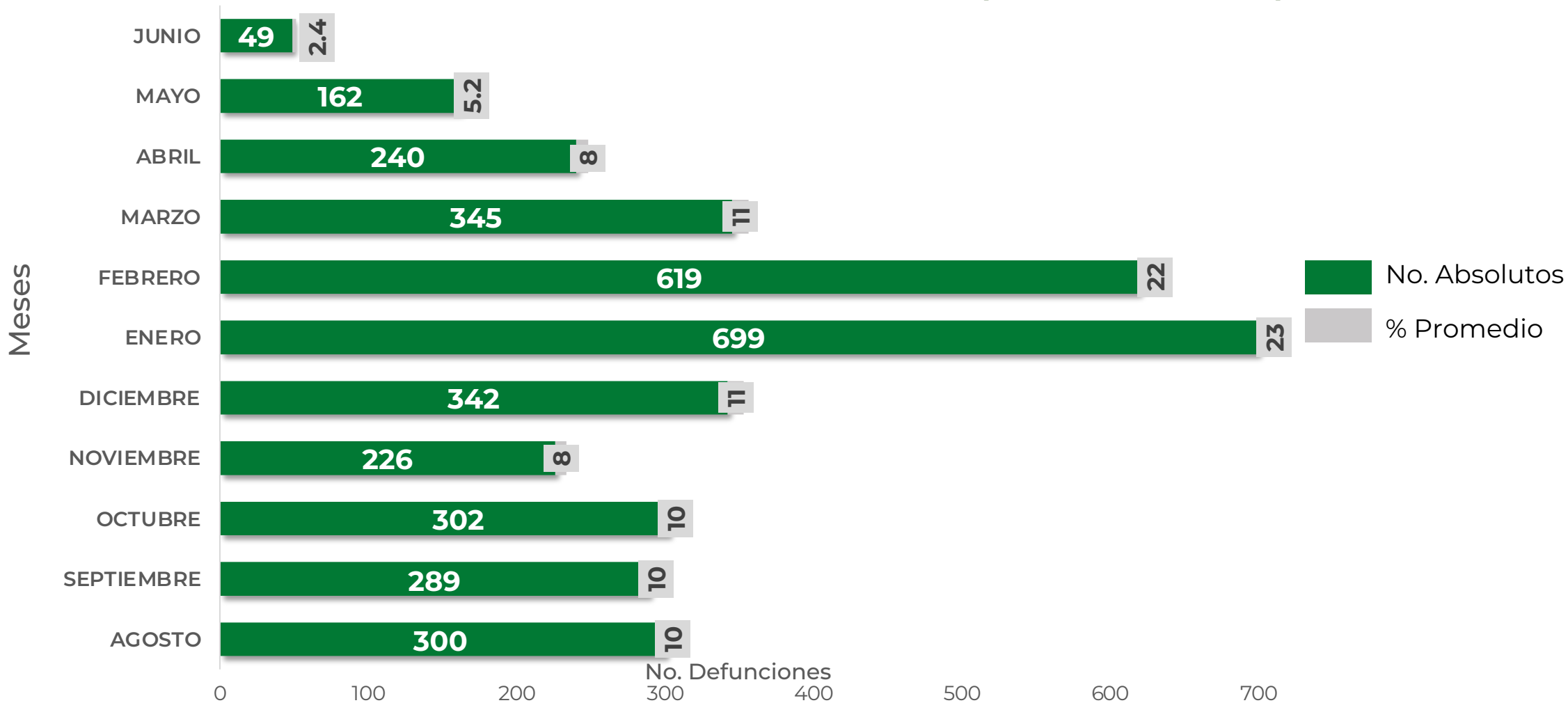
TENDENCIA DE DEFUNCIONES



**RIESGO
BAJO**

COMPARATIVO DE LAS DEFUNCIONES POR MES

NÚMEROS ABSOLUTOS VS PORCENTAJE DEL DÍA A DÍA (Corte: 20-Jun-2021)





GUERRERO
NOS NECESITA A TODOS




Secretaría
de Salud



GOBIERNO DEL ESTADO DE
GUERRERO
2015 - 2021

**RIESGO
BAJO**



PORCENTAJE DE OCUPACIÓN HOSPITALARIA



CONCENTRADO SECTORIAL, DISPONIBILIDAD DE CAMAS (21-Jun-2021)

**RIESGO
BAJO**

Corte (21-Jun-2021)	DESCRIPCIÓN	TOTAL SECTORIAL		
		NÚMERO	OCUPACIÓN	% DE OCUPACIÓN
	CAMAS COVID	583	43 (-2)	7%
	CAMAS NO COVID	973	651 (-31)	67%
	TOTAL	1,556	694	45%

Corte (20-Jun-2021)	DESCRIPCIÓN	TOTAL SECTORIAL		
		NÚMERO	OCUPACIÓN	% DE OCUPACIÓN
	CAMAS COVID	583	45	8%
	CAMAS NO COVID	973	682	70%
	TOTAL	1,556	727	47%



GUERRERO
NOS NECESITA A TODOS



Secretaría
de Salud



GOBIERNO DEL ESTADO DE
GUERRERO
2015 - 2021

SITUACIÓN DE HOSPITALIZACIÓN, CAMAS GENERALES Y CAMAS CON VENTILADOR MECÁNICO (20-Jun-2021)

**RIESGO
BAJO**

