




GOBIERNO DEL ESTADO DE  
**GUERRERO**  
2015 - 2021



Secretaría  
de Salud



**GUERRERO**  
NOS NECESITA A TODOS



# **PLAN DE ACCIÓN**

## **RIESGO MÁXIMO DE CONTAGIO**

# **COVID-19**

## **SECRETARÍA DE SALUD**

### **INFORME de SEGUIMIENTO**

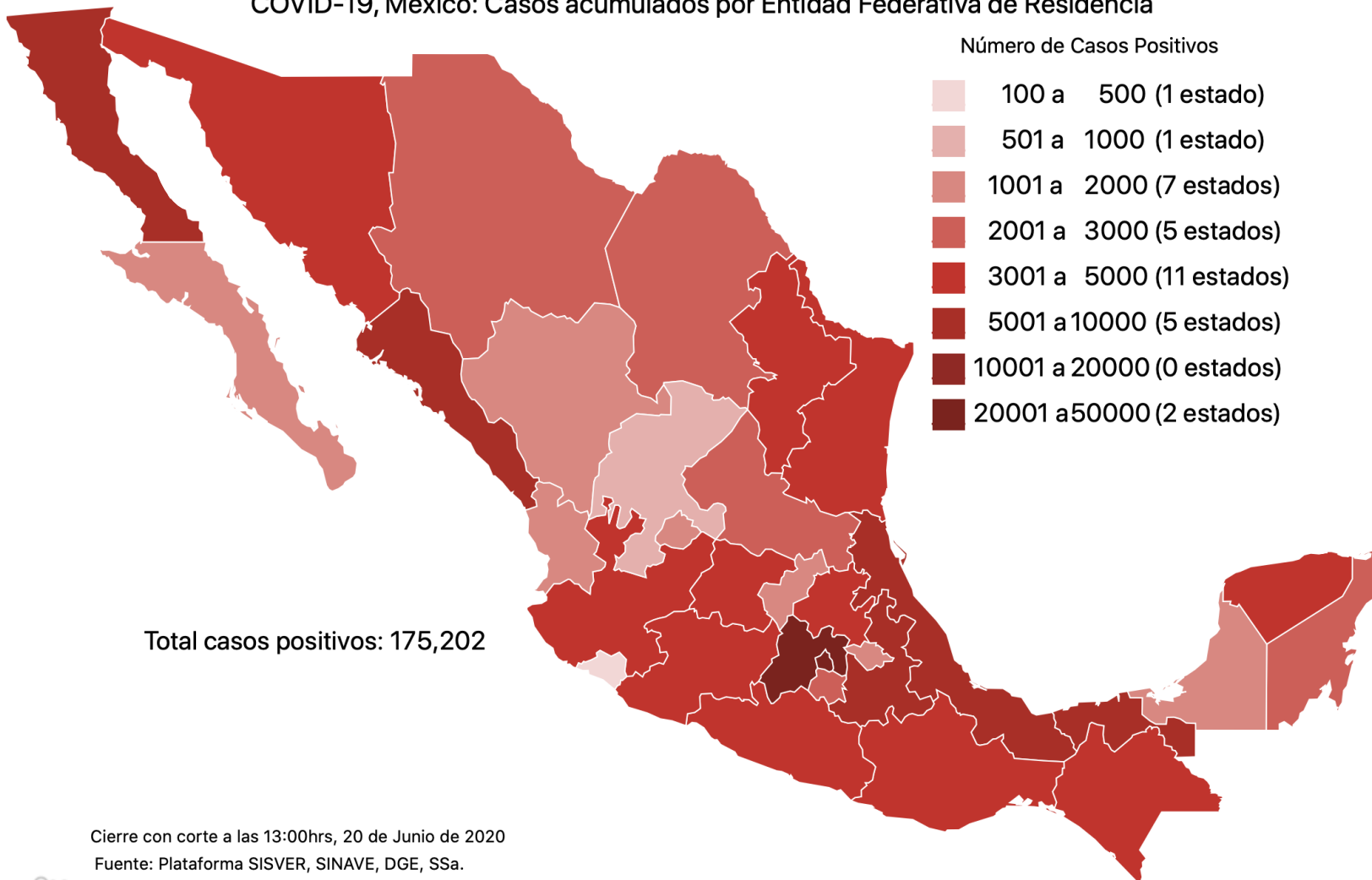
**21 de junio de 2020**



## PANORAMA NACIONAL (20-jun-2020)

**RIESGO  
MÁXIMO**

COVID-19, México: Casos acumulados por Entidad Federativa de Residencia



**175,202**

Confirmados

**60,621**

Sospechosos

**238,129**

Negativos

**20,781**

Defunciones

**473,952**

Personas estudiadas

**23,567**

Casos activos

Cierre con corte a las 13:00hrs, 20 de Junio de 2020

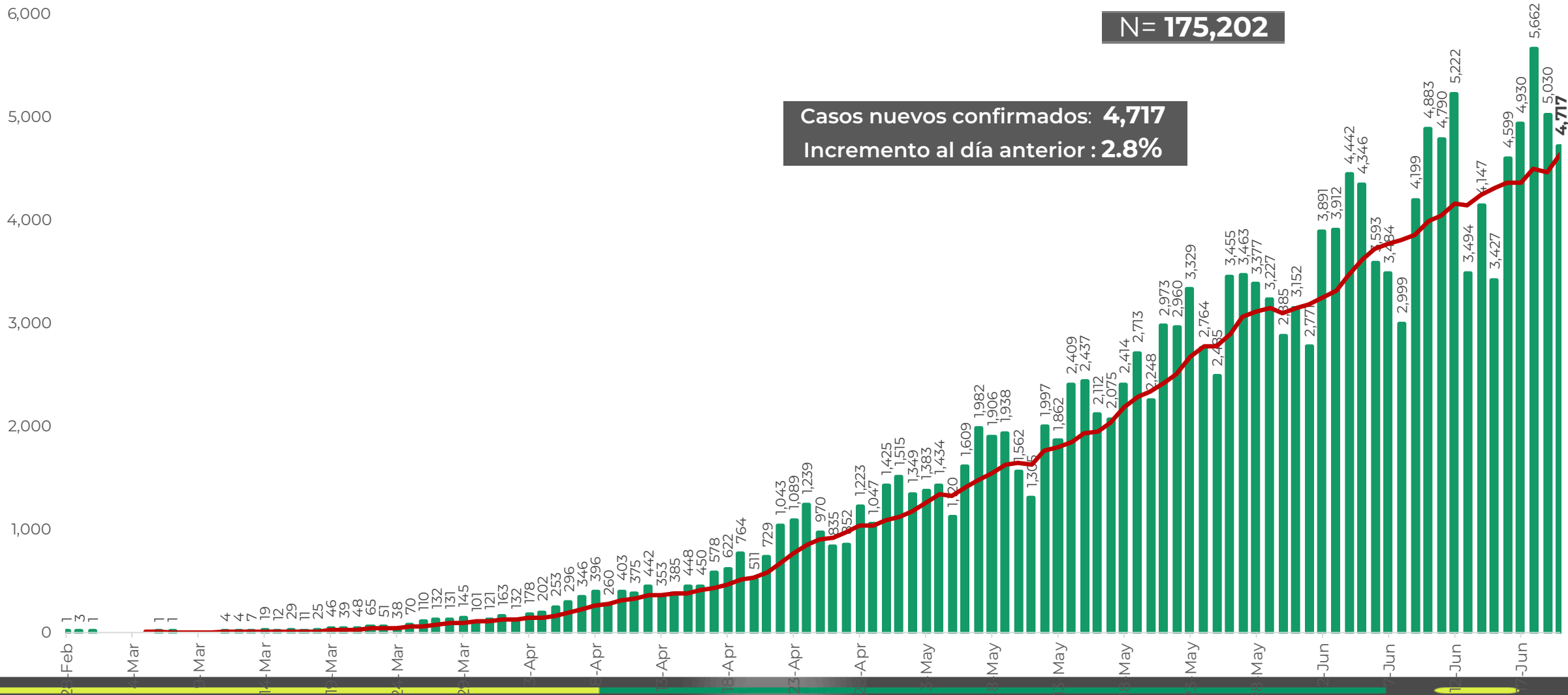
Fuente: Plataforma SISVER, SINAVE, DGE, SSa.





# EVOLUCIÓN DE CASOS NUEVOS NIVEL NACIONAL (20-jun-2020)

**RIESGO MÁXIMO**

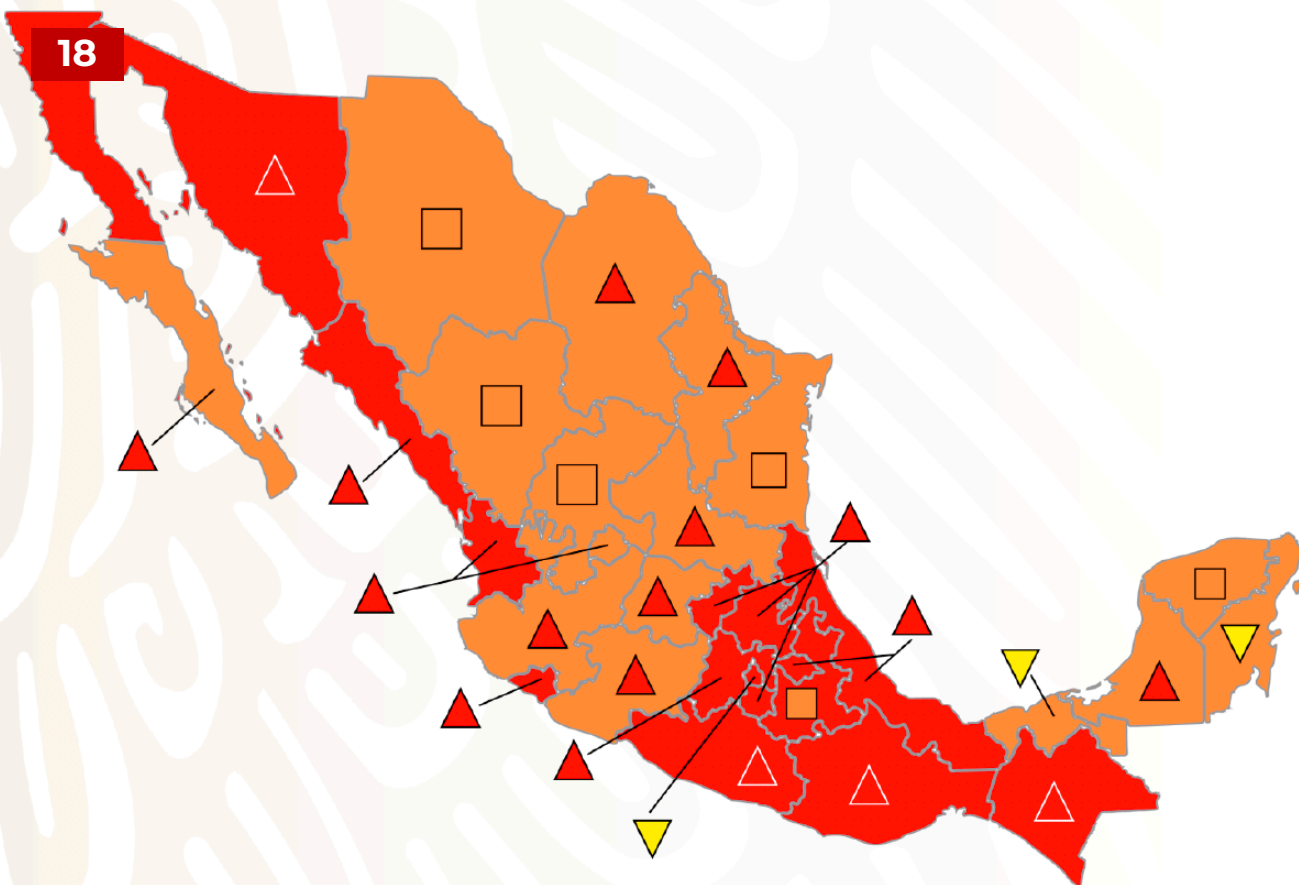




## SEMÁFORO DE RIESGO EPIDÉMICO (20 de junio 2020)

**RIESGO  
MÁXIMO**

20 junio, 2020





## PANORAMA ESTATAL (21-jun-2020)

**RIESGO  
MÁXIMO**

**4,252**

Total de casos CONFIRMADOS

**1,335**

Total de casos SOSPECHOSOS

**2,744**

Total de casos NEGATIVOS

**723**

Total de DEFUNCIONES

**8,331**

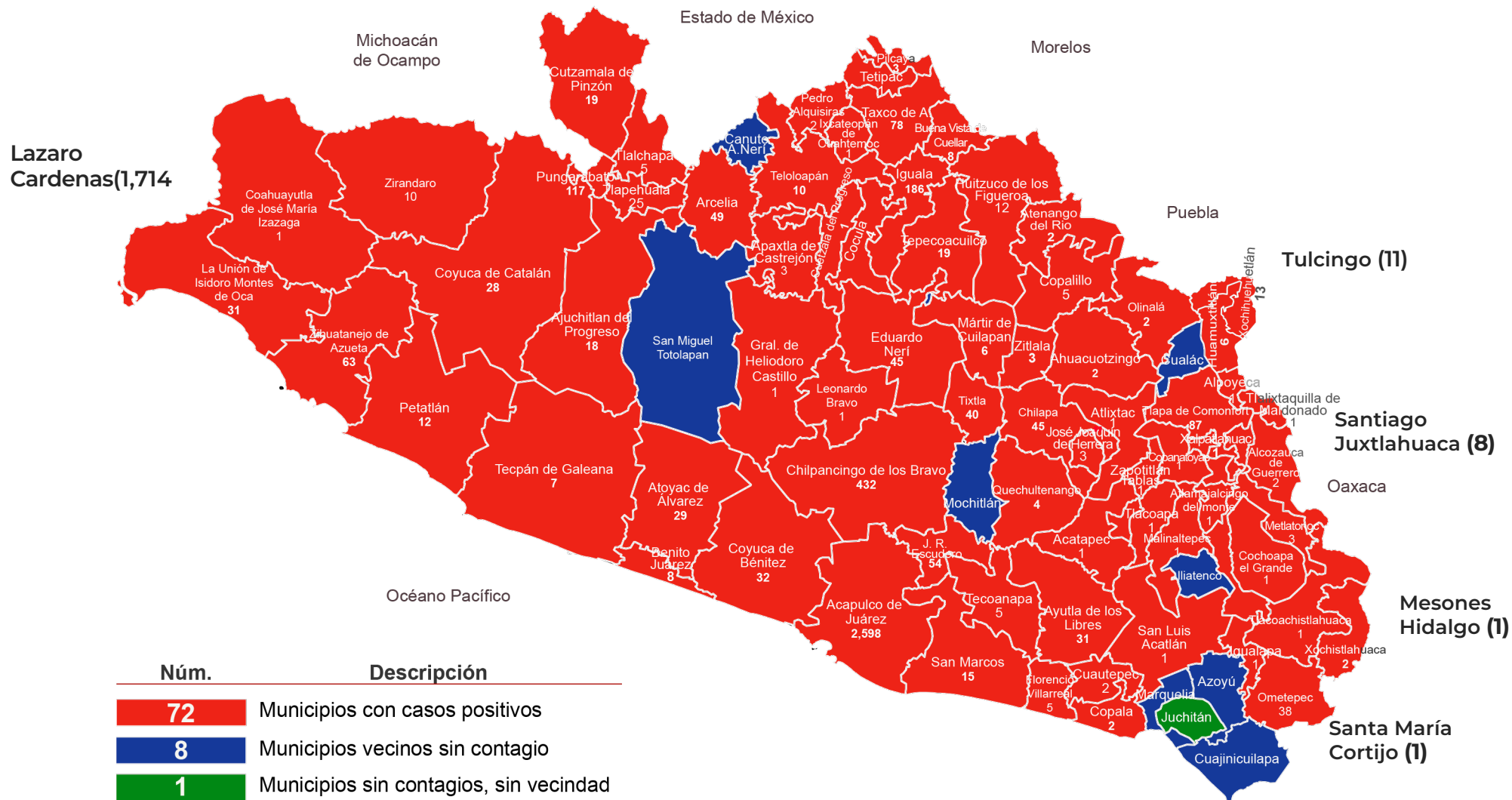
Total de estudios realizados

**2,791**

Total de Recuperados

**516**

Total de Casos activos



Lazaro Cardenas(1,714)

Tulcingo (11)

Santiago Juxtlahuaca (8)

Mesones Hidalgo (1)


Santa María Cortijo (1)



**GUERRERO**  
NOS NECESITA A TODOS



GOBIERNO DEL ESTADO DE  
**GUERRERO**  
2015 - 2021



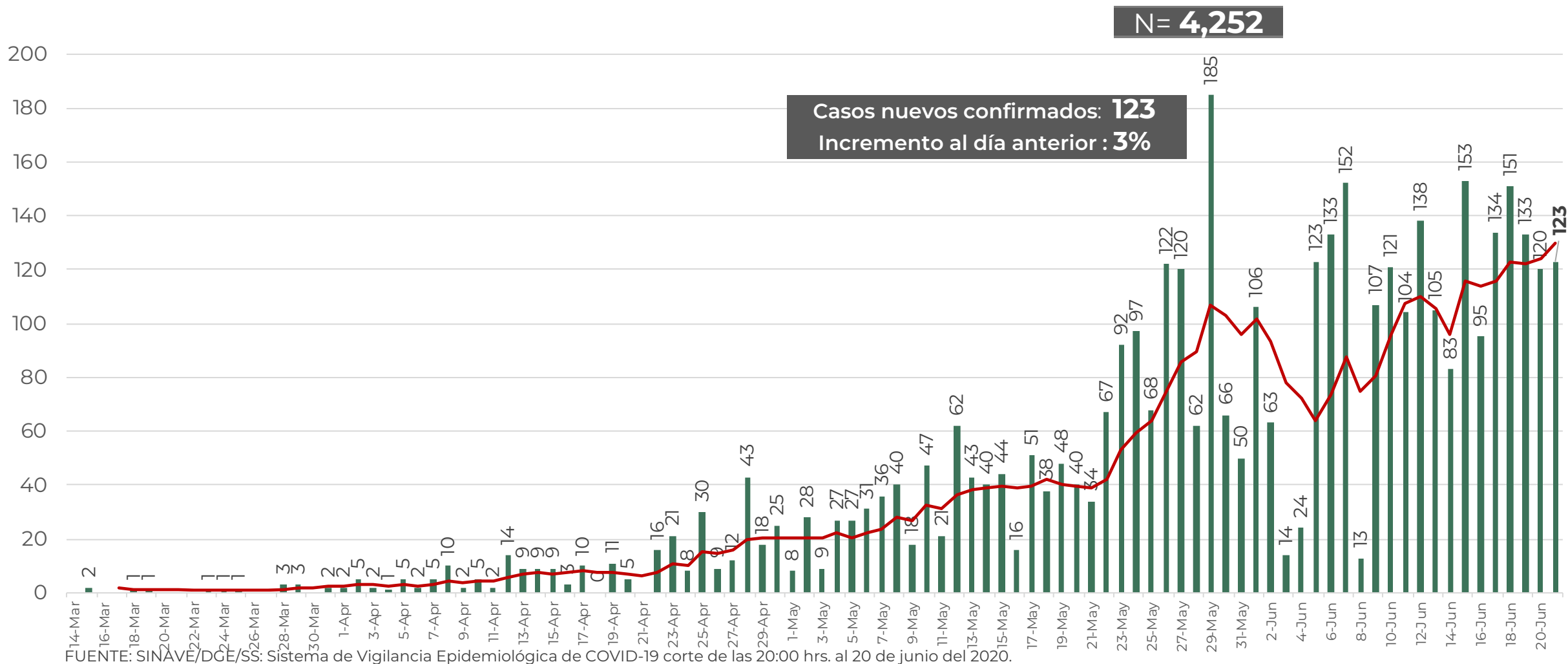
# **DETECCIÓN DE CASOS NUEVOS**





## DETECCIÓN DE CASOS NUEVOS

**RIESGO  
MÁXIMO**





## MUNICIPIOS CON MAYOR NÚMERO DE CASOS Y DEFUNCIONES

**RIESGO  
MÁXIMO**

No. Prog.	MUNICIPIO	Total estatal de casos <b>4,252</b>		Total estatal de Defunciones <b>723</b>		LETALIDAD. (%)
		CASOS	%	DEFUNCIONES	%	
<b>1</b>	ACAPULCO DE JUÁREZ	2,598	61%	402	56%	<b>15%</b>
<b>2</b>	CHILPANCINGO DE LOS BRAVO	432	10%	65	9%	<b>15%</b>
<b>3</b>	IGUALA DE LA INDEPENDENCIA	186	4%	72	10%	<b>39%</b>
<b>4</b>	PUNGARABATO	117	3%	11	2%	<b>9%</b>
<b>5</b>	TLAPA DE COMONFORT	87	2%	18	2%	<b>21%</b>
<b>6</b>	TAXCO DE ALARCÓN	78	2%	28	4%	<b>36%</b>
<b>7</b>	ZIHUATANEJO DE AZUETA	63	1%	8	1%	<b>13%</b>
<b>8</b>	JUAN R. ESCUDERO	54	1%	2	0%	<b>4%</b>
<b>9</b>	ARCELIA	49	1%	3	0%	<b>6%</b>
<b>10</b>	CHILAPA DE ÁLVAREZ	45	1%	9	1%	<b>20%</b>
<b>11</b>	EDUARDO NERI	45	1%	14	2%	<b>31%</b>
<b>12</b>	COYUCA DE BENÍTEZ	32	1%	10	1%	<b>31%</b>
<b>13</b>	AYUTLA DE LOS LIBRES	33	1%	5	1%	<b>15%</b>

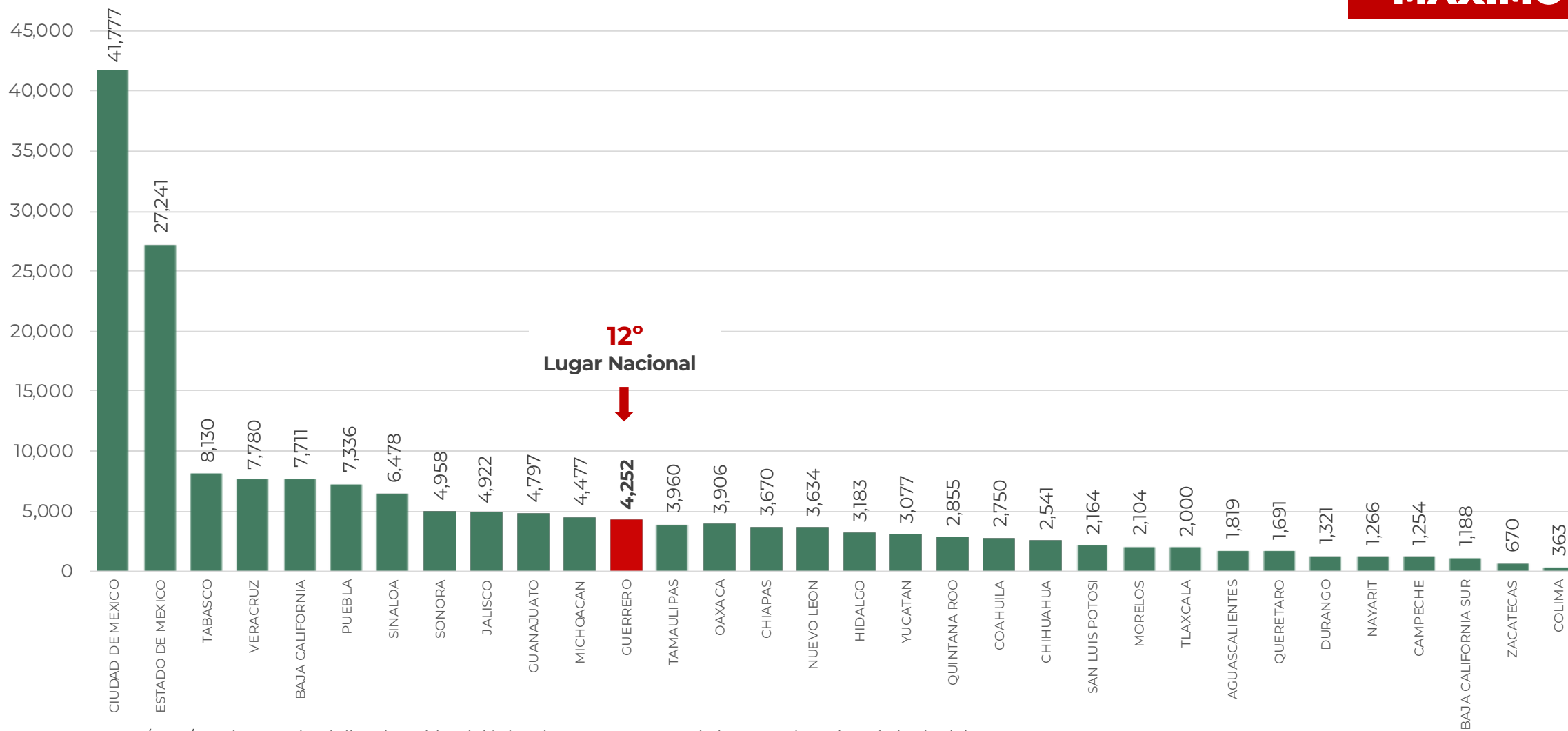
TASA DE LETALIDAD= NÚMERO DE DEFUNCIONES \*100/ TOTAL DE CASOS POSITIVOS





## LUGAR NACIONAL POR CASOS CONFIRMADOS

**RIESGO  
MÁXIMO**



FUENTE: SINAVE/DGE/SS: Sistema de Vigilancia Epidemiológica de COVID-19 corte de las 20:00 hrs. al 20 de junio del 2020.



**GUERRERO**  
NOS NECESITA A TODOS



GOBIERNO DEL ESTADO DE  
**GUERRERO**  
2015 - 2021

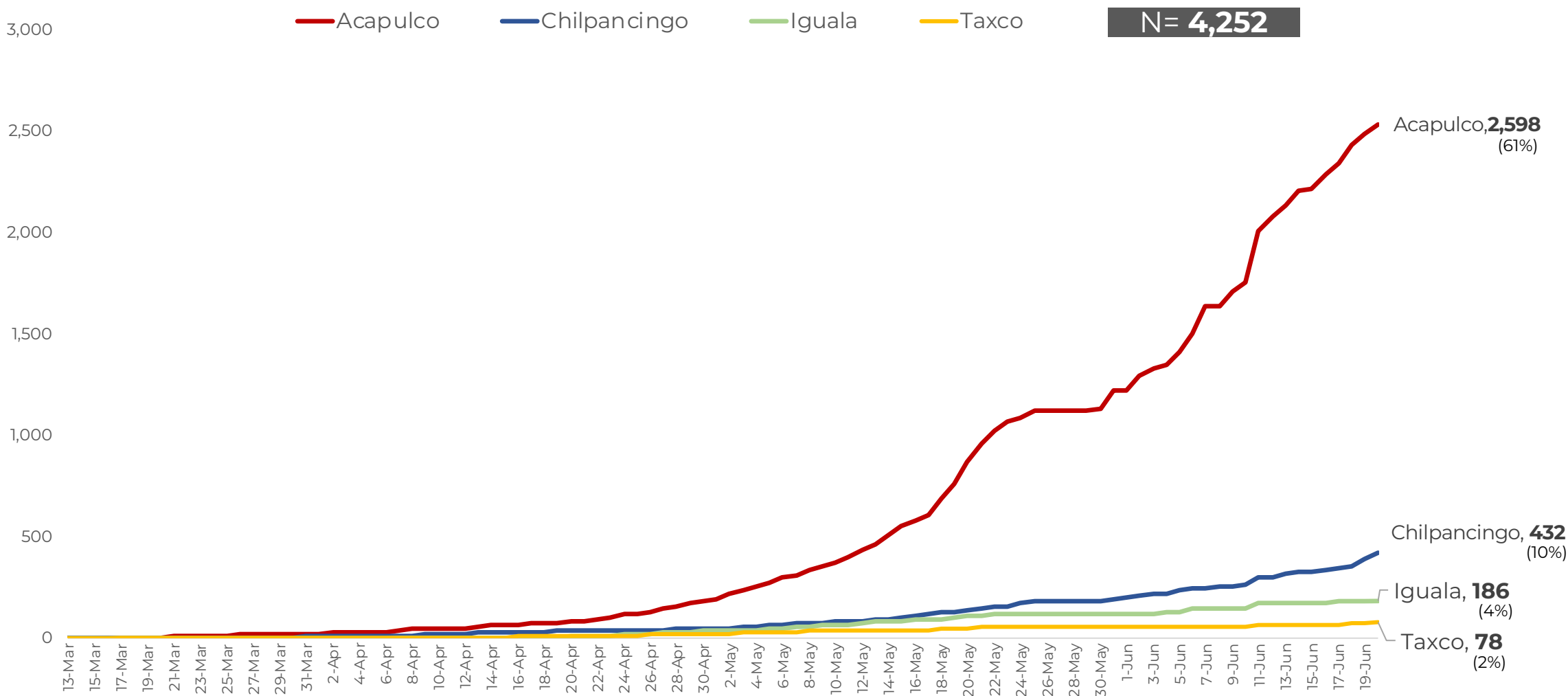


# **TENDENCIA DE OCURRENCIA DE CASOS**



# TENDENCIA DE OCURRENCIA DE CASOS MUNICIPIOS PRIORITARIOS

**RIESGO MÁXIMO**

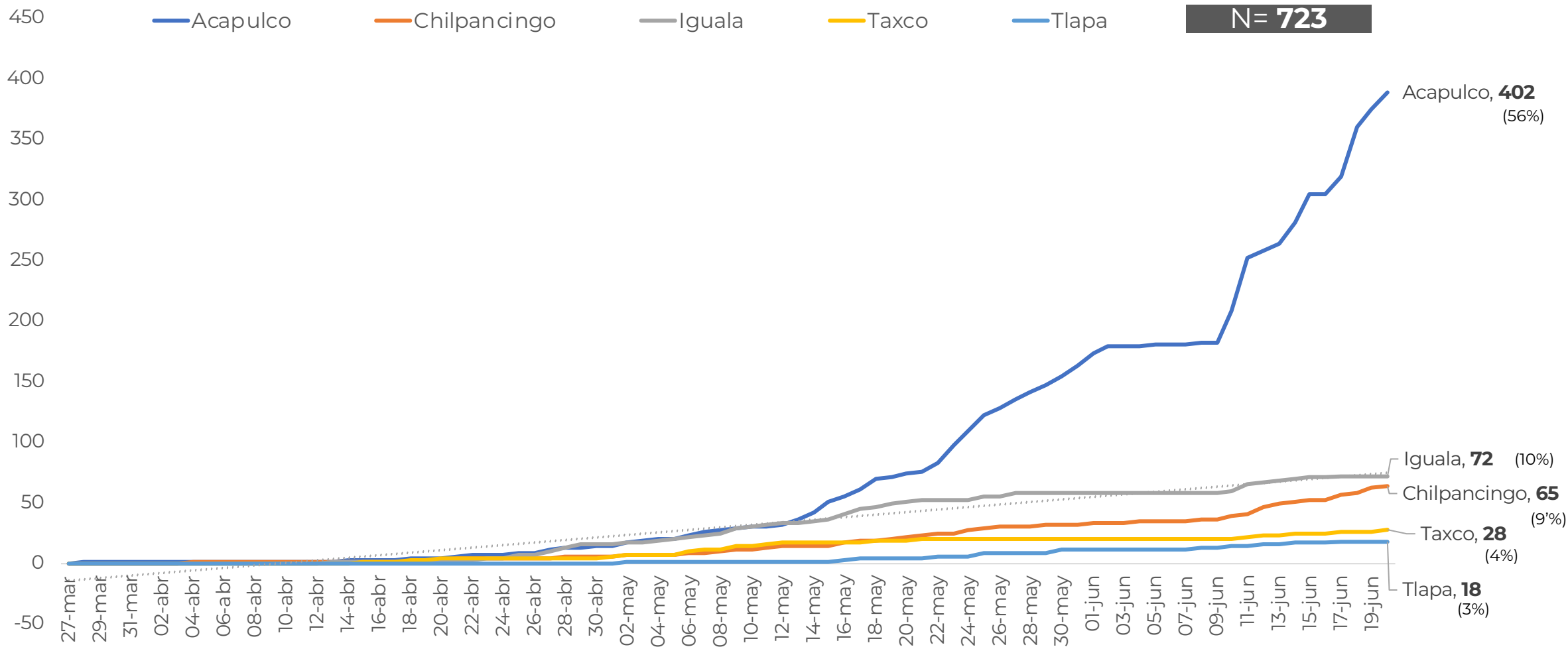


FUENTE: SINAVE/DGE/SS: Sistema de Vigilancia Epidemiológica de COVID-19 corte de las 20:00 hrs. al 20 de junio del 2020.



## DEFUNCIONES ACUMULADAS POR MUNICIPIOS PRIORITARIOS

**RIESGO  
MÁXIMO**



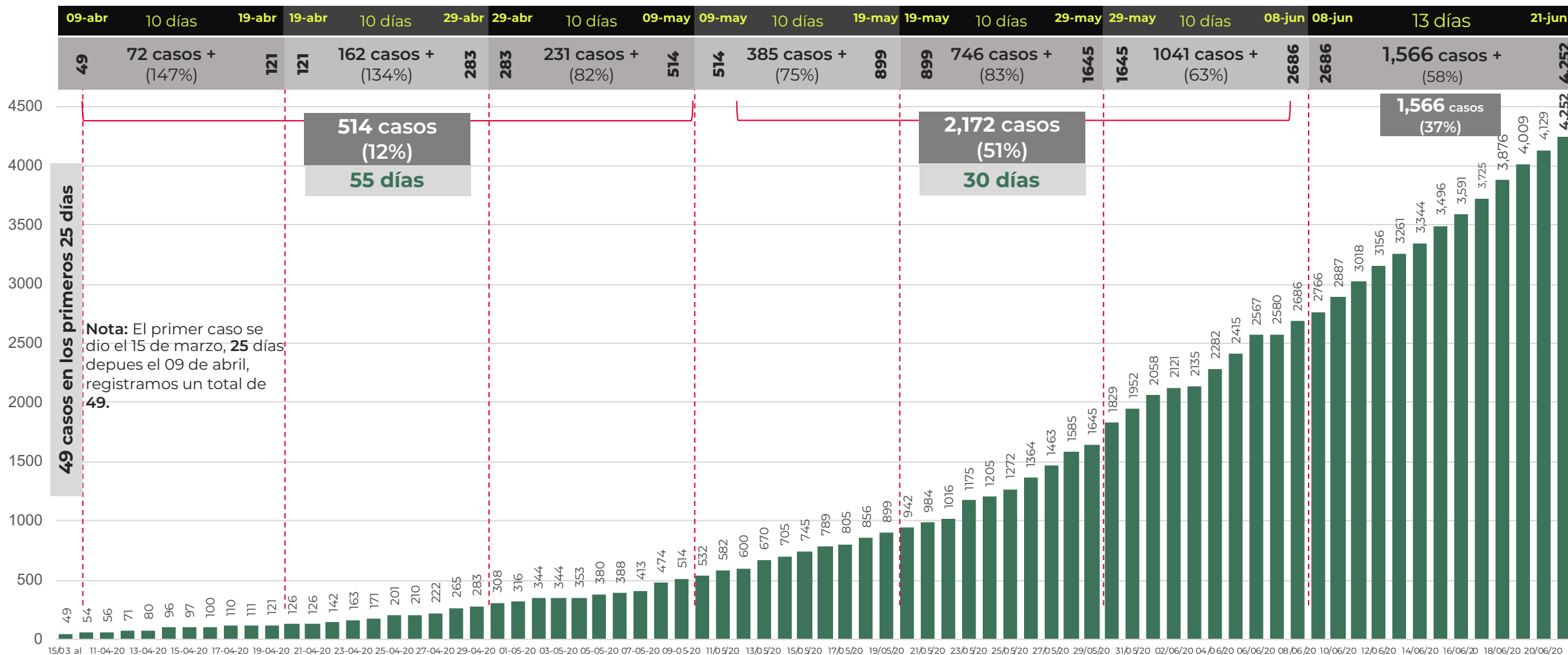
FUENTE: SINAVE/DGE/SS: Sistema de Vigilancia Epidemiológica de COVID-19 corte de las 20:00 hrs. al 20 de junio del 2020.



## INFORME POSITIVIDAD COVID-19 (21-jun-2020)

**RIESGO  
MÁXIMO**

En **73** días el aumento fue de **4,203** casos +

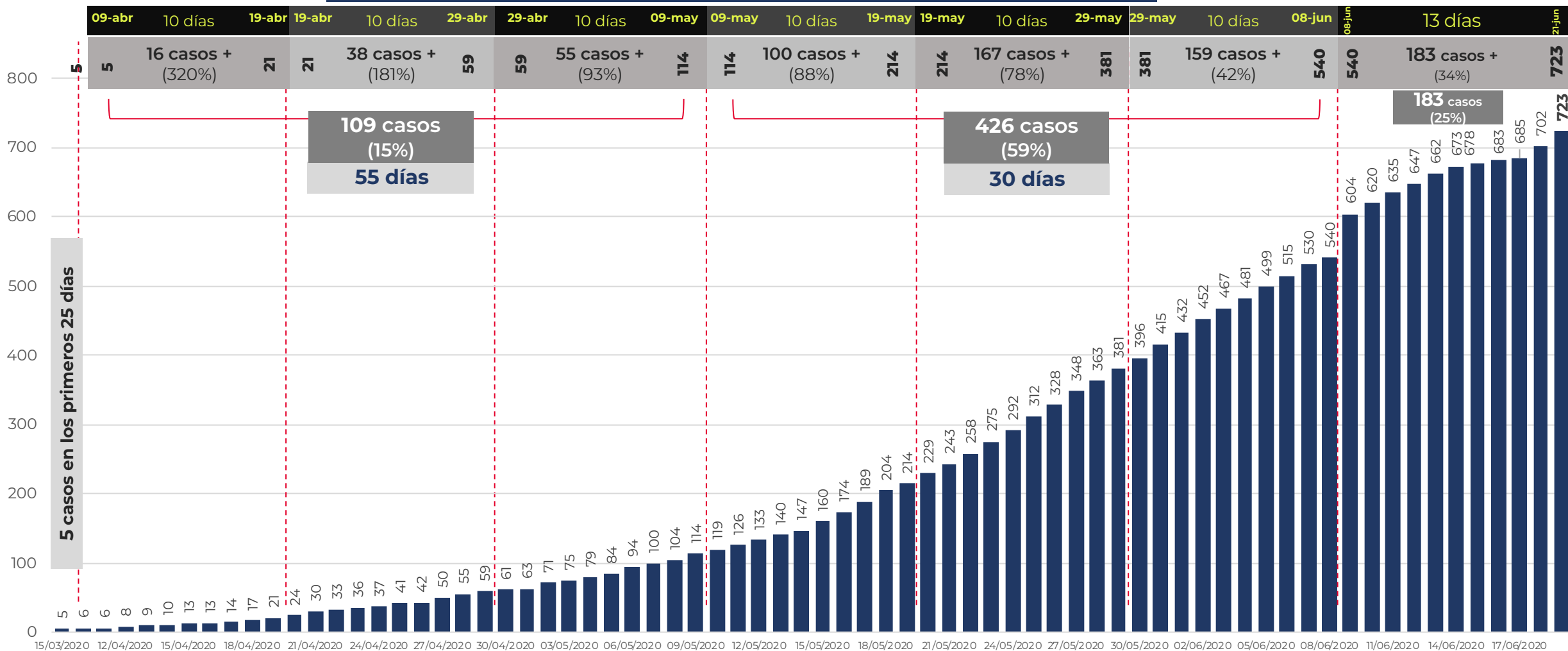




# INFORME DEFUNCIONES COVID-19 (20-jun-2020)

**RIESGO  
MÁXIMO**

En **73** días el aumento fue de **718** casos +





## CASOS Y DEFUNCIONES POR GRUPOS DE EDAD

**RIESGO  
MÁXIMO**

GRUPOS DE EDAD	POSITIVOS		DEFUNCIONES		LETALIDAD POR 100 CASOS
	n	%	n	%	
<25	223	5%	7	1.0%	3%
25 A 59	2,881	68%	243	34%	8%
> 60	1,148	27%	473	65%	41%
<b>TOTAL</b>	<b>4,252</b>	<b>100%</b>	<b>723</b>	<b>100%</b>	<b>17%</b>

TASA DE LETALIDAD= NÚMERO DE DEFUNCIONES \*100/ TOTAL DE CASOS POSITIVOS






**GUERRERO**  
NOS NECESITA A TODOS



GOBIERNO DEL ESTADO DE  
**GUERRERO**  
2015 - 2021



# **TENDENCIA DE HOSPITALIZACIÓN**



## INFORMACIÓN DE PACIENTES HOSPITALIZADOS EN TIEMPO REAL (Día a Día)

**RIESGO  
MÁXIMO**

TIPO DE PACIENTE	SOSPECHOSOS	CONFIRMADOS	TOTAL
HOSPITALIZADO ESTABLE	141	19	<b>160</b>
HOSPITALIZADO GRAVE	98	27	<b>125</b>
HOSPITALIZADO CRÍTICO (INTUBADO)	44	26	<b>70</b>
<b>TOTAL</b>	<b>283</b>	<b>72</b>	<b>355</b>

CONDICIÓN	SOSPECHOSOS	CONFIRMADOS	TOTAL
DEFUNCIONES ACUMULADAS	0	723	<b>723</b>

Corte: **19 de junio de 2020**

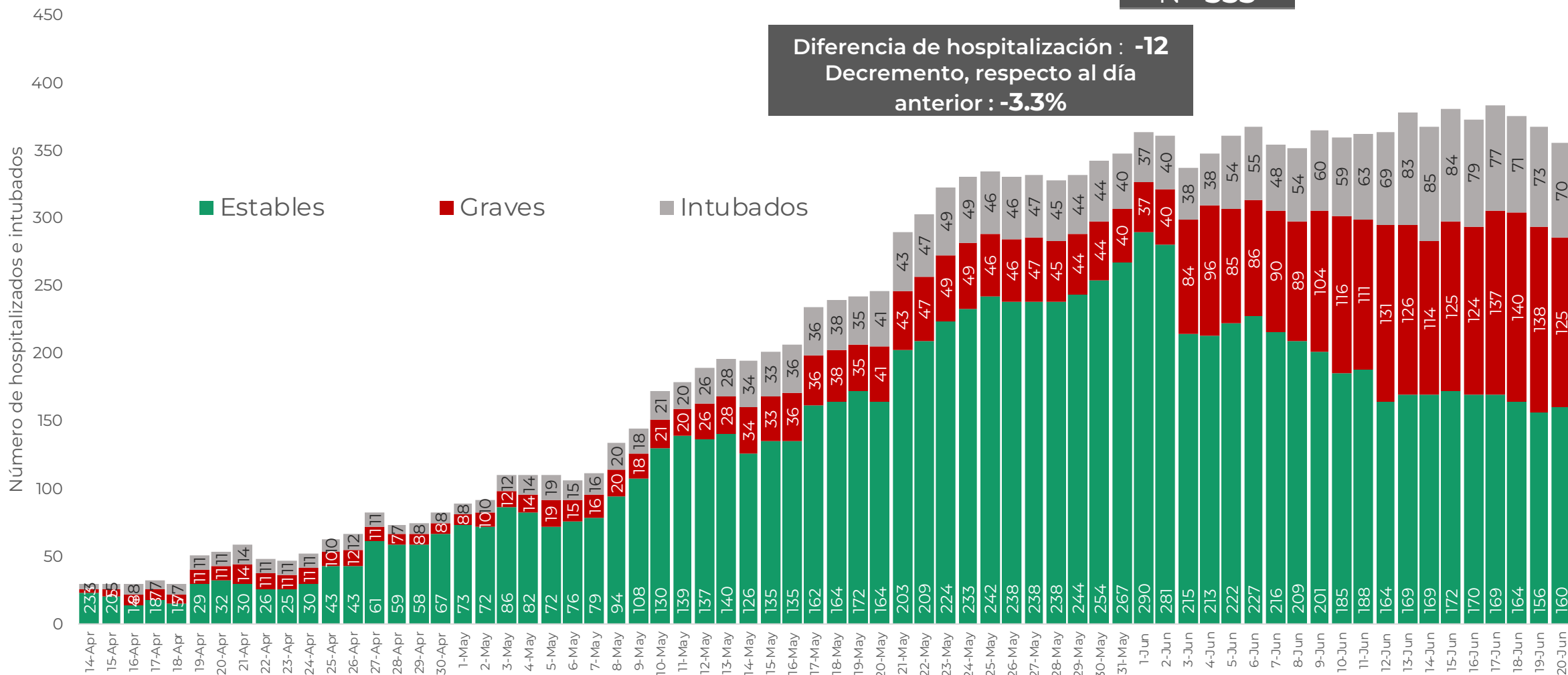


## TENDENCIA DE HOSPITALIZADOS COVID-19

**RIESGO  
MÁXIMO**

**N = 355**

Diferencia de hospitalización : -12  
Decremento, respecto al día anterior : -3.3%






**GUERRERO**  
NOS NECESITA A TODOS



GOBIERNO DEL ESTADO DE  
**GUERRERO**  
2015 - 2021



# **PORCENTAJE DE OCUPACIÓN HOSPITALARIA**



## CONCENTRADO SECTORIAL, DISPONIBILIDAD DE CAMAS (21-jun-2020)

**RIESGO  
MÁXIMO**

Corte (20-jun-2020)	DESCRIPCIÓN	TOTAL SECTORIAL		
		NÚMERO	OCUPACIÓN	% DE OCUPACIÓN
	<b>CAMAS COVID</b>	664	<b>355</b> (-12)	53%
	<b>CAMAS NO COVID</b>	825	<b>326</b> (+33)	40%
	<b>TOTAL</b>	1,489	<b>681</b>	46%

Corte (19-jun-2020)	DESCRIPCIÓN	TOTAL SECTORIAL		
		NÚMERO	OCUPACIÓN	% DE OCUPACIÓN
	<b>CAMAS COVID</b>	664	367	55%
	<b>CAMAS NO COVID</b>	825	293	36%
	<b>TOTAL</b>	1,489	660	44%



## CONCENTRADO REGIONAL (ACAPULCO DE JUÁREZ), DISPONIBILIDAD DE CAMAS COVID

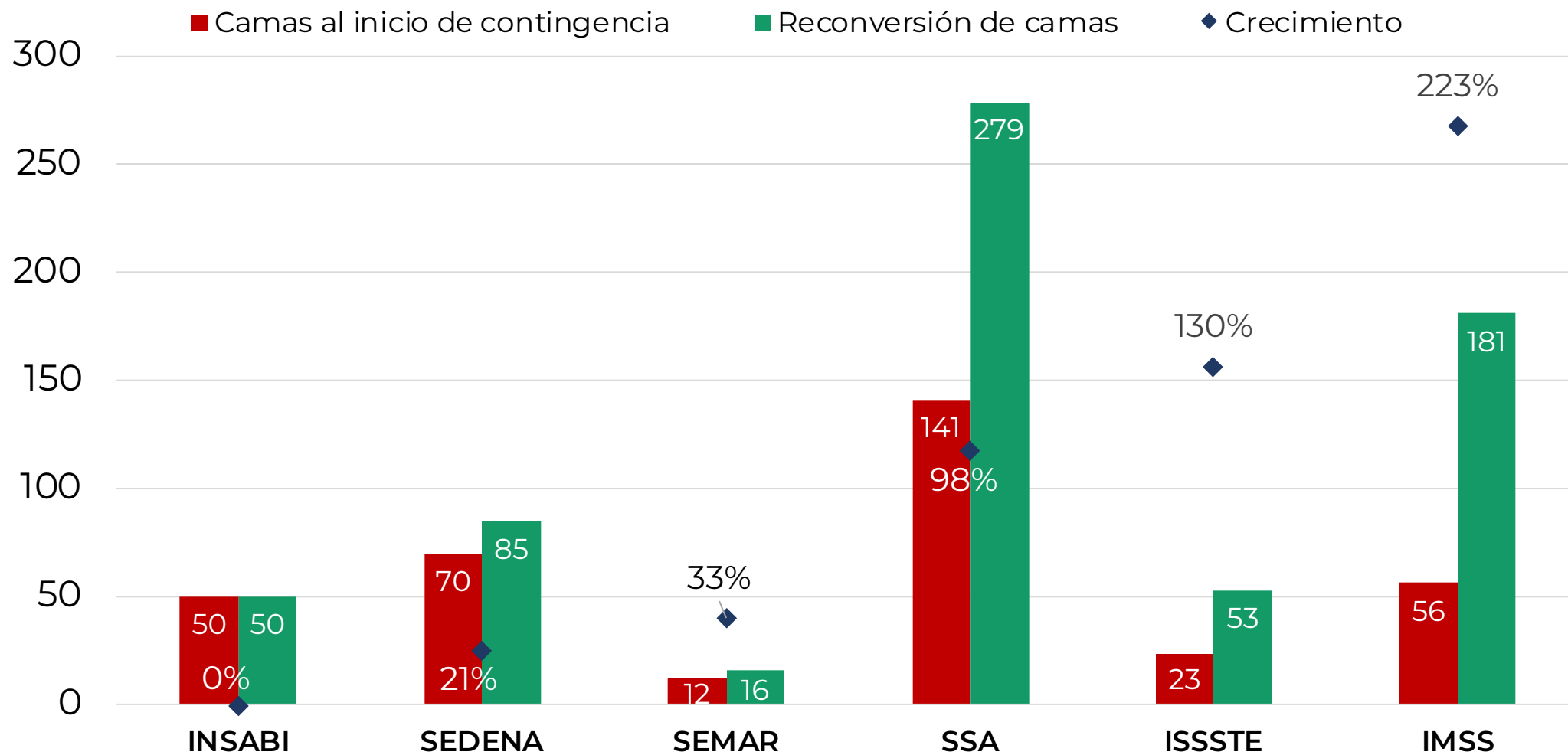
**RIESGO  
MÁXIMO**

Nombre del Hospital	COVID			No COVID		
	Camas	Ocupación	%	Camas	Ocupación	%
Acapulco de Juárez (ISSSTE)	29	25	86.2%	51	15	29.4%
Hospital Naval Acapulco	16	16	100.0%	24	0	0.0%
Hospital Militar Regional de Acapulco	25	15	60.0%	0	0	0.0%
HGR No.1 Vicente Guerrero Acapulco (IMSS)	143	86	60.1%	188	76	40.4%
HG. de Renacimiento (SSA)	35	16	45.7%	25	12	48.0%
HG. de Acapulco (SSA)	77	39	50.6%	43	11	25.6%
<b>Total</b>	<b>325</b>	<b>197</b>	<b>60.6%</b>	<b>331</b>	<b>114</b>	<b>34.4%</b>



## RECONVERSIÓN DE CAMAS

**RIESGO  
MÁXIMO**







## SEMAFORIZACIÓN DE RIESGO

**RIESGO  
MÁXIMO**

Semaforización de Riesgo	Positividad al SARS-CoV-2	Puntos (1 - 4)	Tendencia de casos síndrome COVID-19	Puntos (1 - 4)	Ocupación hospitalaria de la Red IRAG	Puntos (1 - 4)	Tendencia de hospitalización	Puntos (1 - 4)	Puntos para semáforo ponderado	Resultado final
Guerrero (semana 25)	66.5%	4	0.0045	3	56.2%	3	0.0368	3	3.1	<b>Rojo</b>
Acapulco (semana 25)	71.3%	4	-0.2073	1	71.0%	4	0.4006	4	3.4	<b>Rojo</b>