



**GUERRERO**  
NOS NECESITA A TODOS



Secretaría  
**de Salud**



GOBIERNO DEL ESTADO DE  
**GUERRERO**  
2015 - 2021

**SE 29** (19 DE JULIO AL 01 DE AGOSTO DE 2021)



**SEMÁFORO  
AMARILLO  
RIESGO MEDIO  
DE CONTAGIO  
COVID-19**

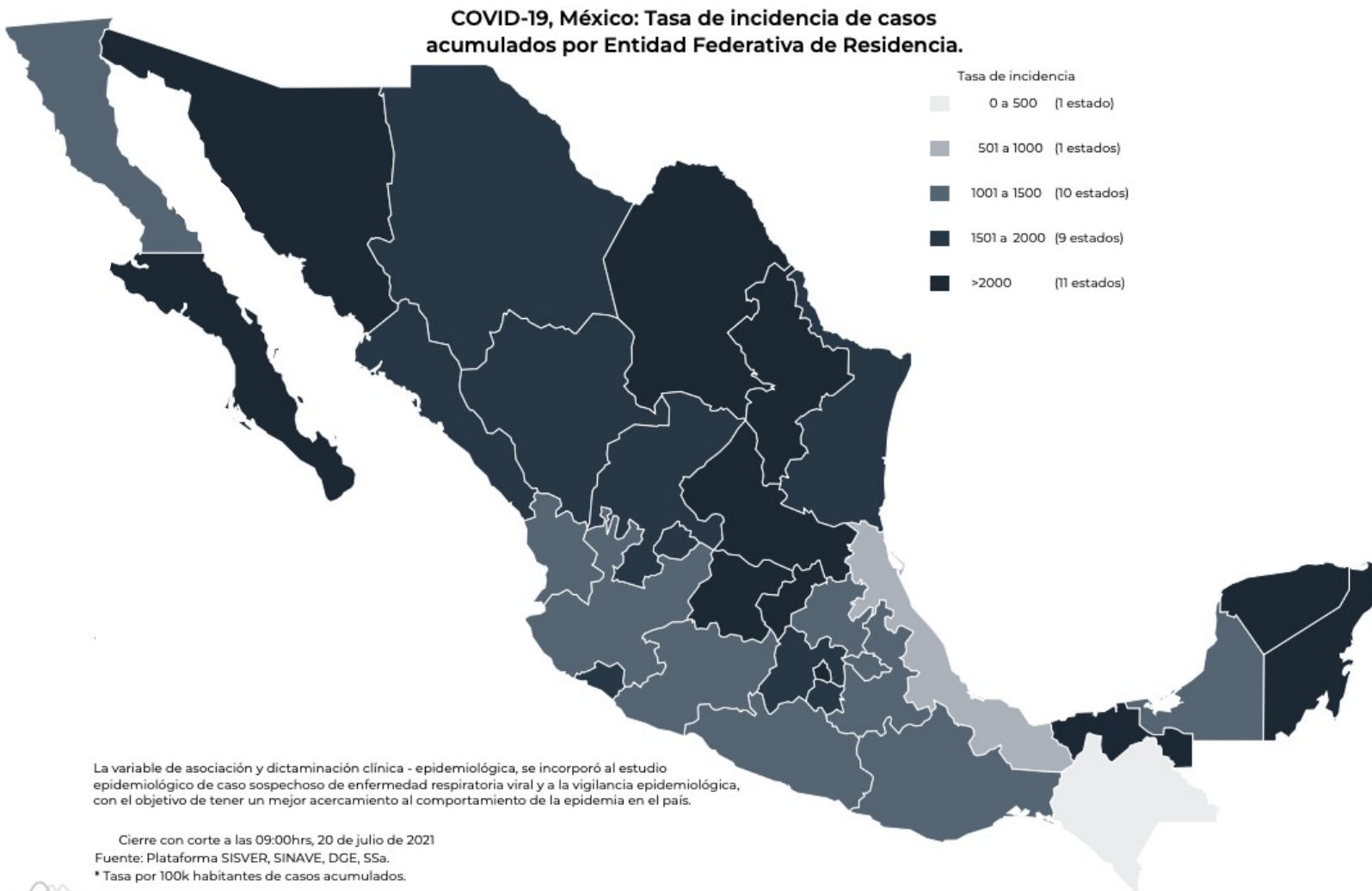
**EVOLUCIÓN DIARIA**  
**#ServirSinLímites**

21 DE JULIO DE 2021



# PANORAMA NACIONAL (20-Jul-2021)

**RIESGO MEDIO**



**2,678,297**

Confirmados

**454,593**

Sospechosos totales

**4,870,888**

Negativos

**236,810**

Defunciones

**8,003,778**

Personas notificadas

**79,828**

Activos

La variable de asociación y dictaminación clínica - epidemiológica, se incorporó al estudio epidemiológico de caso sospechoso de enfermedad respiratoria viral y a la vigilancia epidemiológica, con el objetivo de tener un mejor acercamiento al comportamiento de la epidemia en el país.

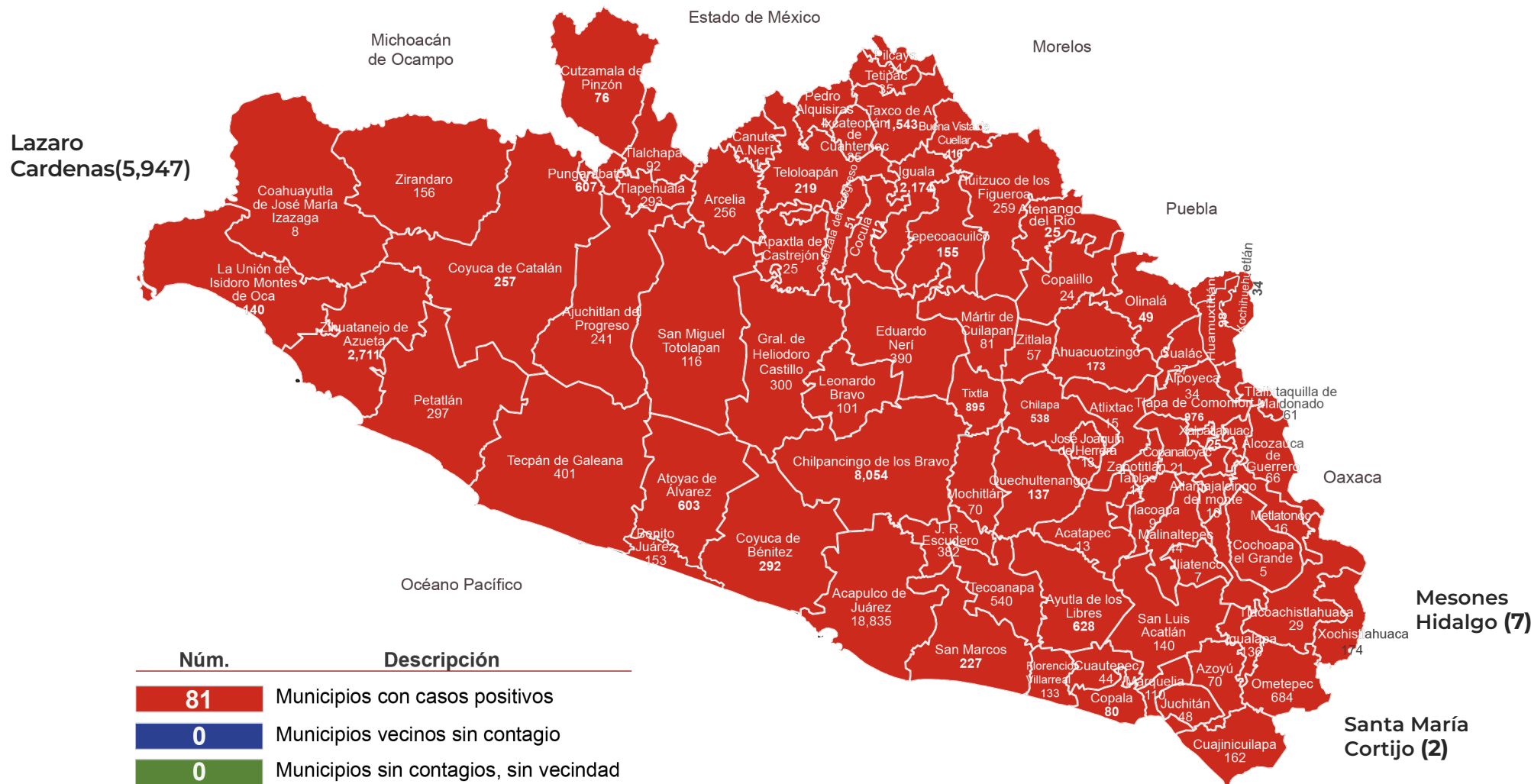
Cierre con corte a las 09:00hrs, 20 de julio de 2021  
Fuente: Plataforma SISVER, SINAVE, DGE, SSa.  
\* Tasa por 100k habitantes de casos acumulados.





## PANORAMA ESTATAL (21-Jul-2021)

**RIESGO  
MEDIO**



Lazaro Cardenas(5,947)

**46,275**

Total de casos CONFIRMADOS

**2,842**

Total de casos SOSPECHOSOS

**54,908**

Total de casos NEGATIVOS

**4,639**

Total de DEFUNCIONES

**104,025**

Total de estudios realizados

**34,284**

Total de Recuperados

**2,577**

Total de Casos activos

Núm.	Descripción
<b>81</b>	Municipios con casos positivos
<b>0</b>	Municipios vecinos sin contagio
<b>0</b>	Municipios sin contagios, sin vecindad



**GUERRERO**  
NOS NECESITA A TODOS



Secretaría  
**de Salud**



GOBIERNO DEL ESTADO DE  
**GUERRERO**  
2015 - 2021

**RIESGO  
MEDIO**



# **DETECCIÓN DE CASOS NUEVOS**



**GUERRERO**  
NOS NECESITA A TODOS



Secretaría  
**de Salud**



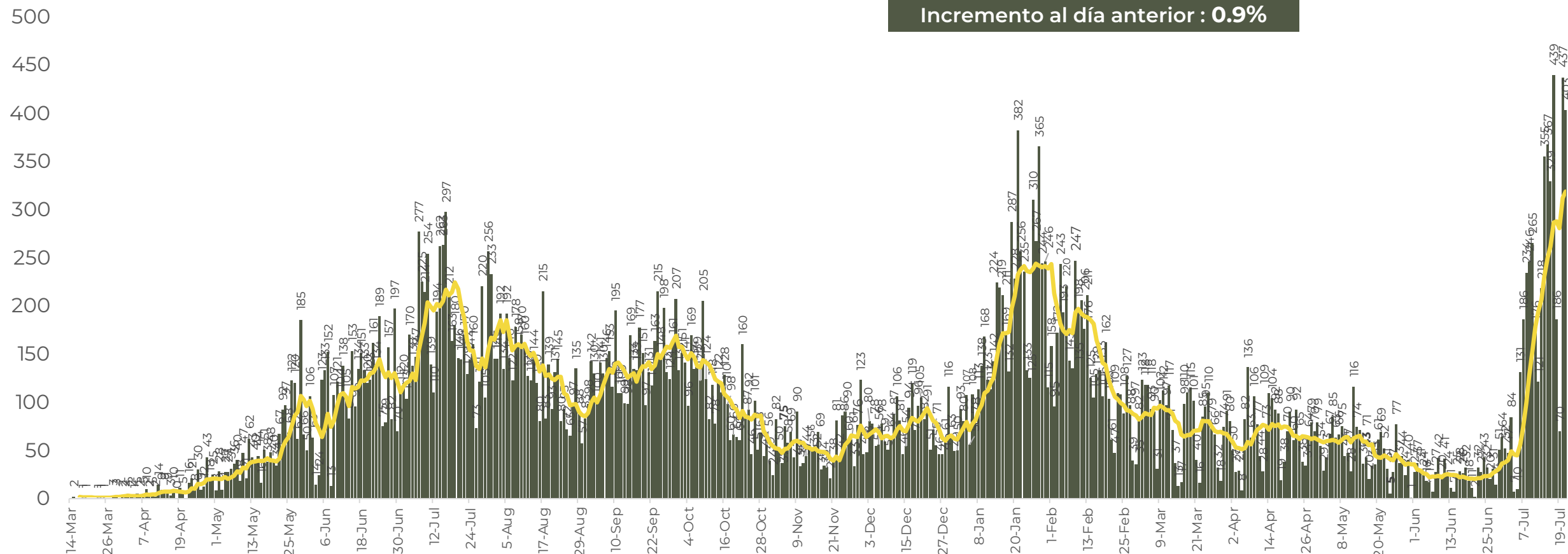
GOBIERNO DEL ESTADO DE  
**GUERRERO**  
2015 - 2021

**RIESGO  
MEDIO**

## REGISTRO DIARIO DE CASOS POSITIVOS (21-Jul-2021)

**N= 46,275**

Casos nuevos confirmados: **403**  
Incremento al día anterior : **0.9%**



FUENTE: SINAVE/DGE/SS: Sistema de Vigilancia Epidemiológica de COVID-19 corte de las 08:00 hrs. al 21 de julio del 2021.



**GUERRERO**  
NOS NECESITA A TODOS



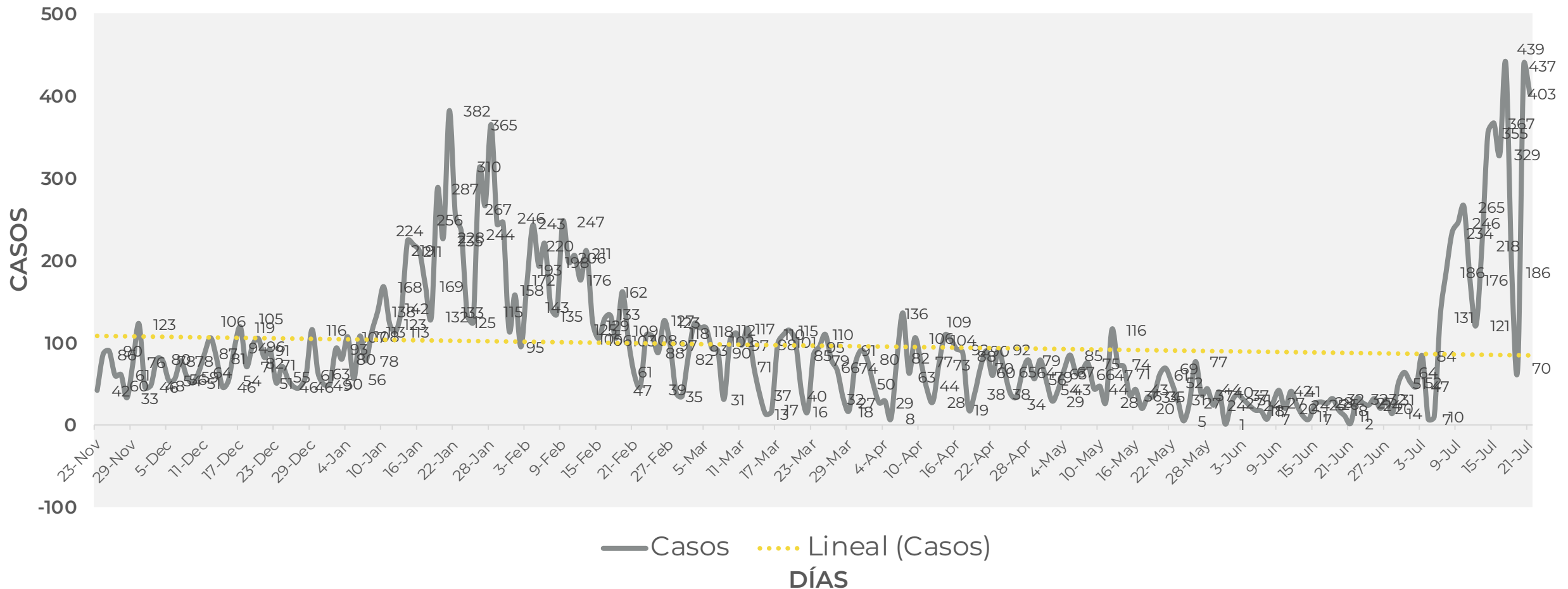
Secretaría  
**de Salud**



GOBIERNO DEL ESTADO DE  
**GUERRERO**  
2015 - 2021

## COMPORTAMIENTO ESTATAL DE REGISTRO DIARIO DE CASOS POSITIVOS (Del 23 de Noviembre al 21 de julio 2021)

**RIESGO  
MEDIO**





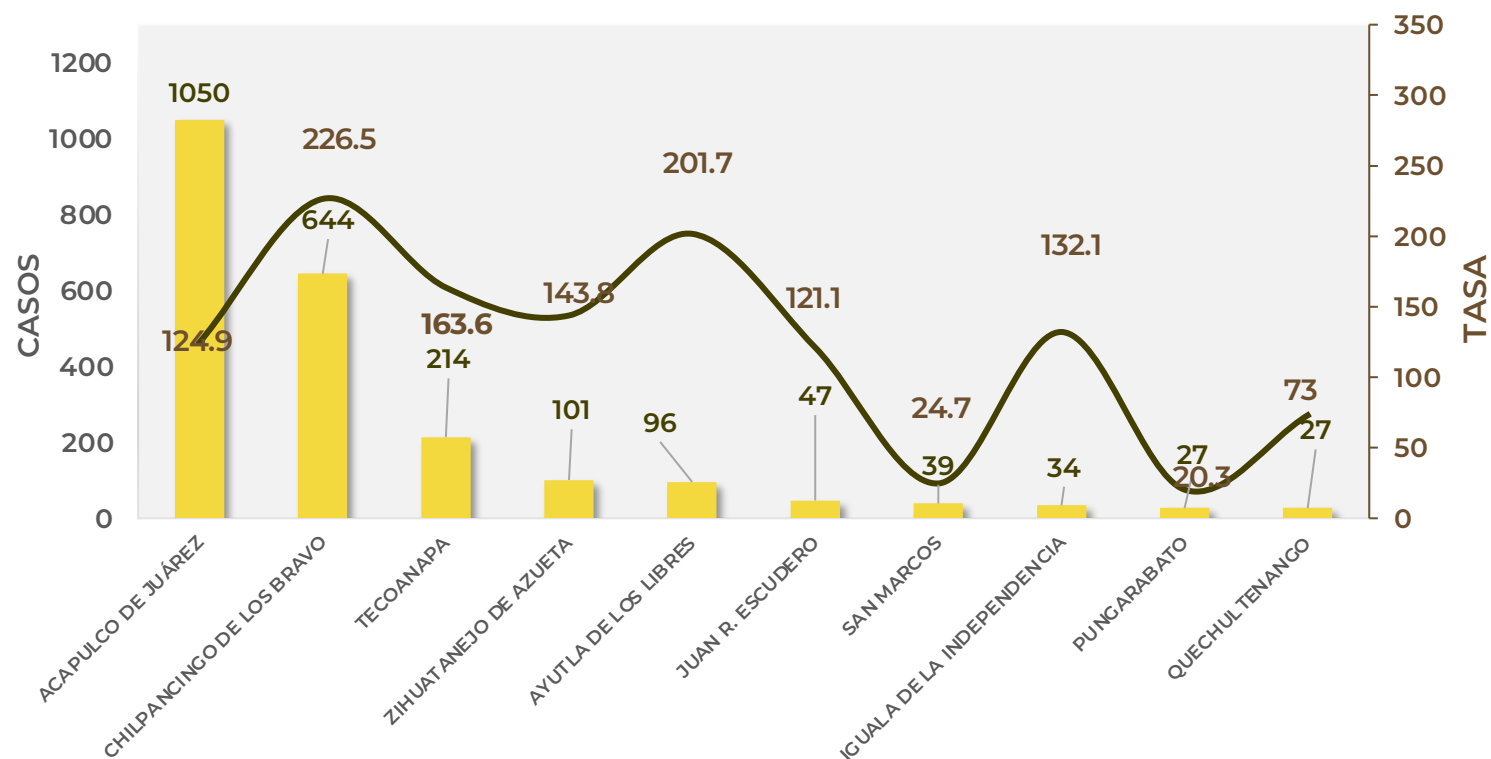
## TASA DE INCIDENCIA DE CASOS ACTIVOS (Del 07 al 20 de julio 2021)

**RIESGO  
MEDIO**

**N=2,577**

■ ACTIVOS — TASA DE INCIDENCIA

No. Prog.	MUNICIPIO	ACTIVOS	TASA DE INCIDENCIA
1	ACAPULCO DE JUÁREZ	1050	124.9
2	CHILPANCINGO DE LOS BRAVO	644	226.5
3	TECOANAPA	214	163.6
4	ZIHUATANEJO DE AZUETA	101	143.8
5	AYUTLA DE LOS LIBRES	96	201.7
6	JUAN R. ESCUDERO	47	121.1
7	SAN MARCOS	39	24.7
8	IGUALA DE LA INDEPENDENCIA	34	132.1
9	PUNGARABATO	27	20.3
10	QUECHULTENANGO	27	73



TASA DE INCIDENCIA= CASOS x 100,000 / POBLACION\*

\*Población: Inegi 2019(POBLACIÓN UTILIZADA POR EL NIVEL FEDERAL )



**GUERRERO**  
NOS NECESITA A TODOS



Secretaría  
**de Salud**



GOBIERNO DEL ESTADO DE  
**GUERRERO**  
2015 - 2021

**RIESGO  
MEDIO**



# TENDENCIA DE HOSPITALIZACIÓN





**GUERRERO**  
NOS NECESITA A TODOS



Secretaría  
**de Salud**



GOBIERNO DEL ESTADO DE  
**GUERRERO**  
2015 - 2021

## ESTADO DE SALUD DE PACIENTES HOSPITALIZADOS TIEMPO REAL (Día a Día)

**RIESGO  
MEDIO**

ESTATUS	TOTAL
HOSPITALIZADO ESTABLE	0
HOSPITALIZADO GRAVE	241
HOSPITALIZADO CRÍTICO (INTUBADO)	54
<b>TOTAL</b>	<b>295</b>

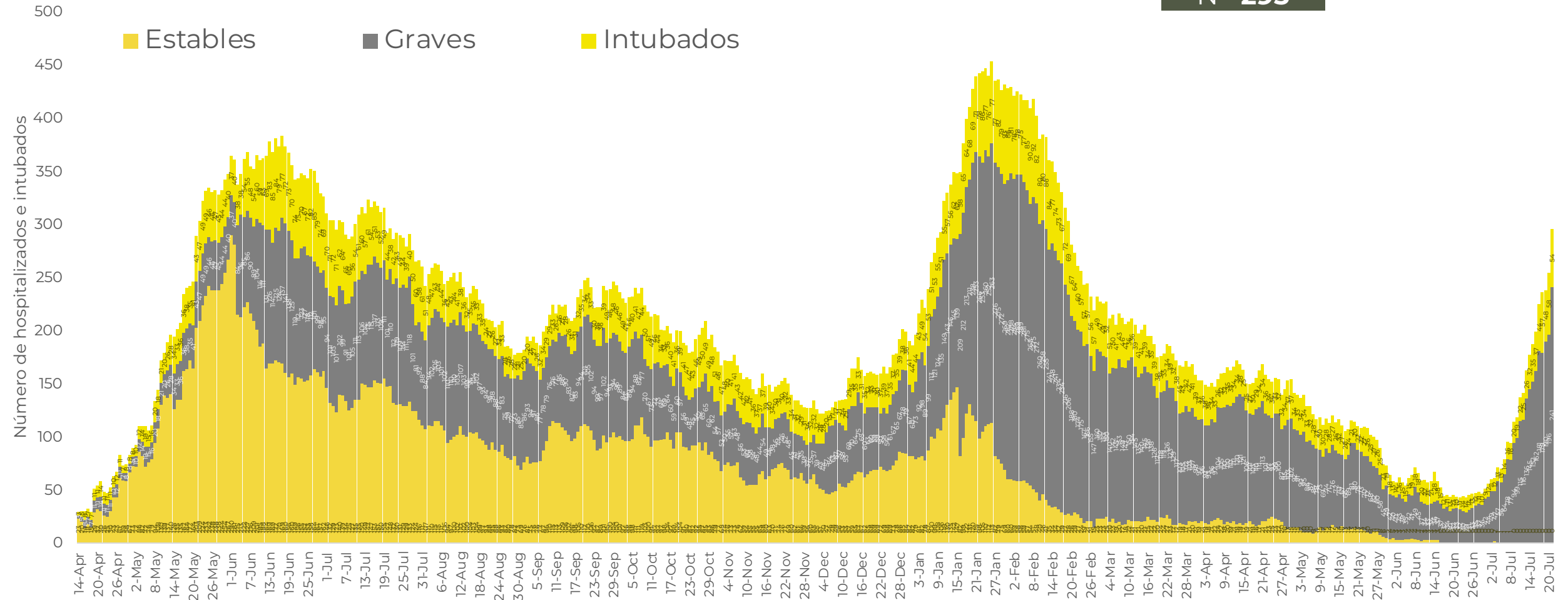
Corte: 21 de julio de 2021



**RIESGO  
MEDIO**

# TENDENCIA DE HOSPITALIZADOS COVID-19

**N = 295**





**GUERRERO**  
NOS NECESITA A TODOS




Secretaría  
**de Salud**



GOBIERNO DEL ESTADO DE  
**GUERRERO**  
2015 - 2021

**RIESGO  
MEDIO**

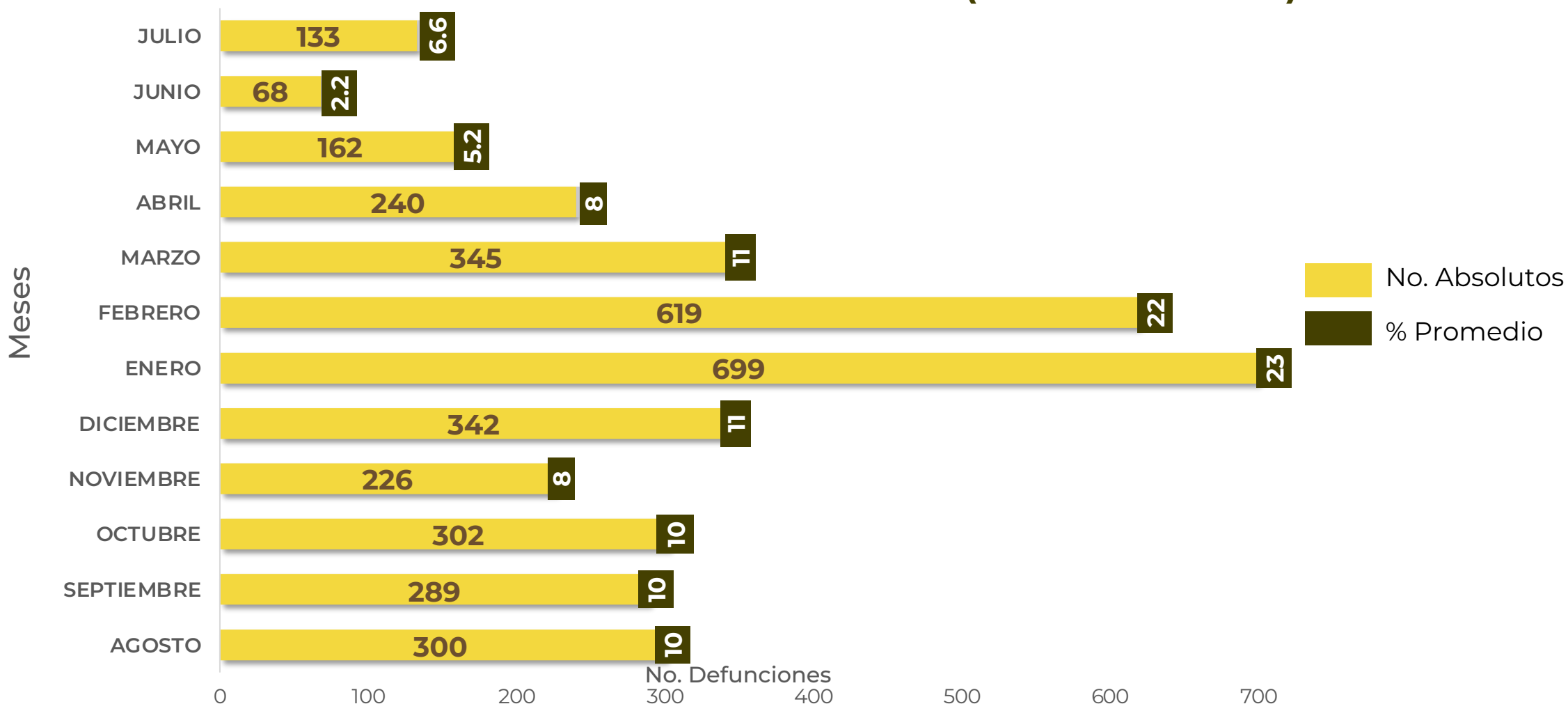


# TENDENCIA DE DEFUNCIONES



# COMPARATIVO DE LAS DEFUNCIONES POR MES NÚMEROS ABSOLUTOS VS PORCENTAJE DEL DÍA A DÍA (Corte: 20-Jul-2021)

**RIESGO  
MEDIO**



FUENTE: SINAVE/DGE/SS: Sistema de Vigilancia Epidemiológica de COVID-19 corte de las 20:00 hrs. 20 de Julio de 2021.



**GUERRERO**  
NOS NECESITA A TODOS




Secretaría  
**de Salud**



GOBIERNO DEL ESTADO DE  
**GUERRERO**  
2015 - 2021

**RIESGO  
MEDIO**



# **PORCENTAJE DE OCUPACIÓN HOSPITALARIA**



## CONCENTRADO SECTORIAL, DISPONIBILIDAD DE CAMAS (21-Jul-2021)

**RIESGO  
MEDIO**

Corte (21-Jul-2021)	DESCRIPCIÓN	TOTAL SECTORIAL		
		NÚMERO	OCUPACIÓN	% DE OCUPACIÓN
	<b>CAMAS COVID</b>	619 (+38)	<b>295</b> (+41)	48%
	<b>CAMAS NO COVID</b>	928	<b>642</b> (+23)	69%
	<b>TOTAL</b>	1,547	<b>937</b>	61%

Corte (20-Jul-2021)	DESCRIPCIÓN	TOTAL SECTORIAL		
		NÚMERO	OCUPACIÓN	% DE OCUPACIÓN
	<b>CAMAS COVID</b>	581	<b>254</b>	44%
	<b>CAMAS NO COVID</b>	928	<b>619</b>	67%
	<b>TOTAL</b>	1,509	<b>873</b>	58%



**GUERRERO**  
NOS NECESITA A TODOS



Secretaría  
**de Salud**



GOBIERNO DEL ESTADO DE  
**GUERRERO**  
2015 - 2021

## SITUACIÓN DE HOSPITALIZACIÓN, CAMAS GENERALES Y CAMAS CON VENTILADOR MECÁNICO (20-Jul-2021)

**RIESGO MEDIO**

