



GUERRERO
NOS NECESITA A TODOS



Secretaría
de Salud



GOBIERNO DEL ESTADO DE
GUERRERO
2015 - 2021

SEMÁFORO NARANJA

**RIESGO
ALTO**



**DE
CONTAGIO**

**SECRETARÍA DE SALUD
INFORME DE SEGUIMIENTO**

21 DE JULIO DE 2020



GUERRERO
NOS NECESITA A TODOS



Secretaría
de Salud

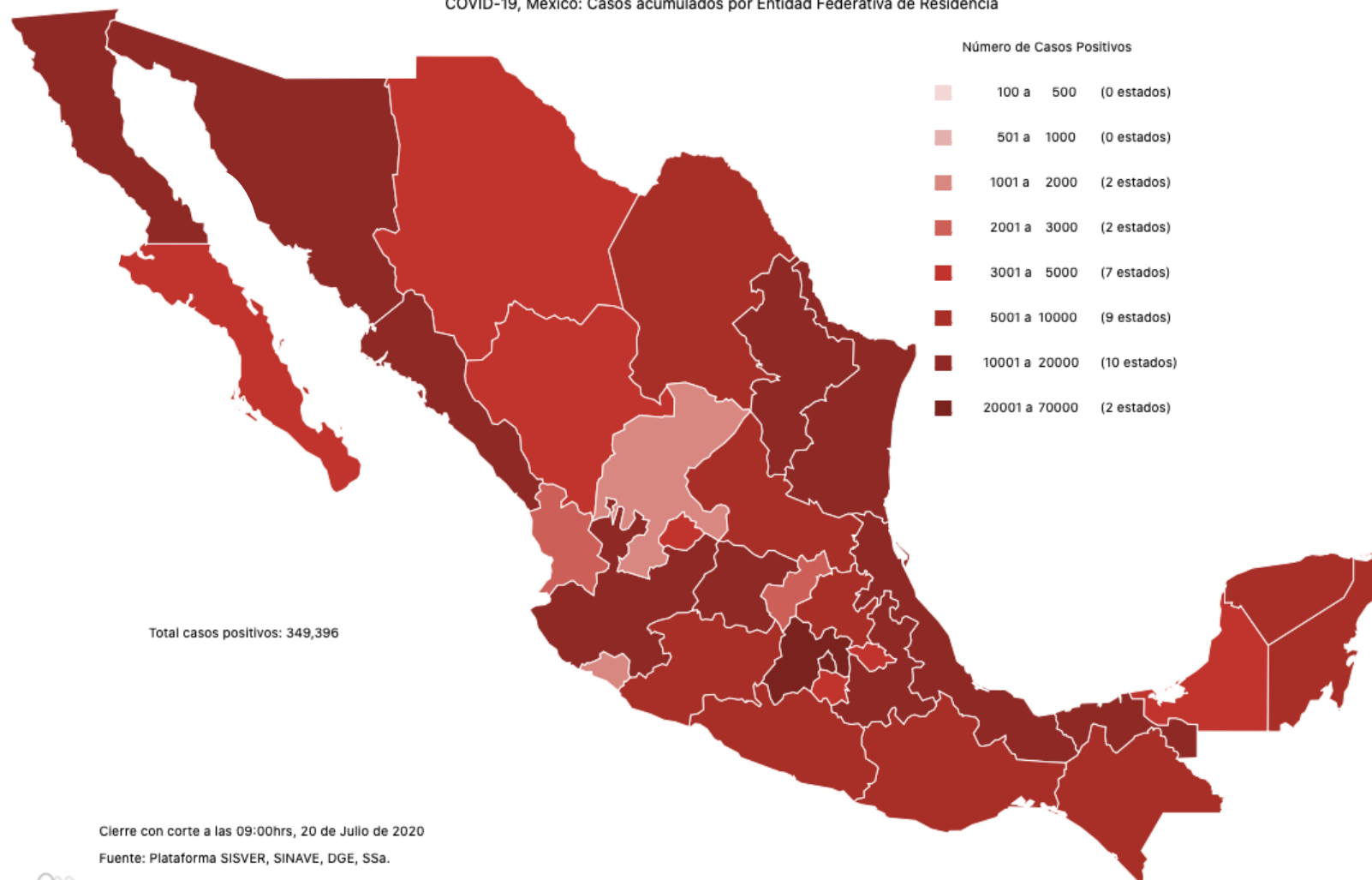


GOBIERNO DEL ESTADO DE
GUERRERO
2015 - 2021

**RIESGO
ALTO**

PANORAMA NACIONAL (20-jul-2020)

COVID-19, México: Casos acumulados por Entidad Federativa de Residencia



349,396

Confirmados

79,112

Sospechosos

399,443

Negativos

39,485

Defunciones

827,951

Personas estudiadas

29,549

Activos

Cierre con corte a las 09:00hrs, 20 de Julio de 2020

Fuente: Plataforma SISVER, SINAVE, DGE, SSa.



GUERRERO
NOS NECESITA A TODOS



Secretaría
de Salud



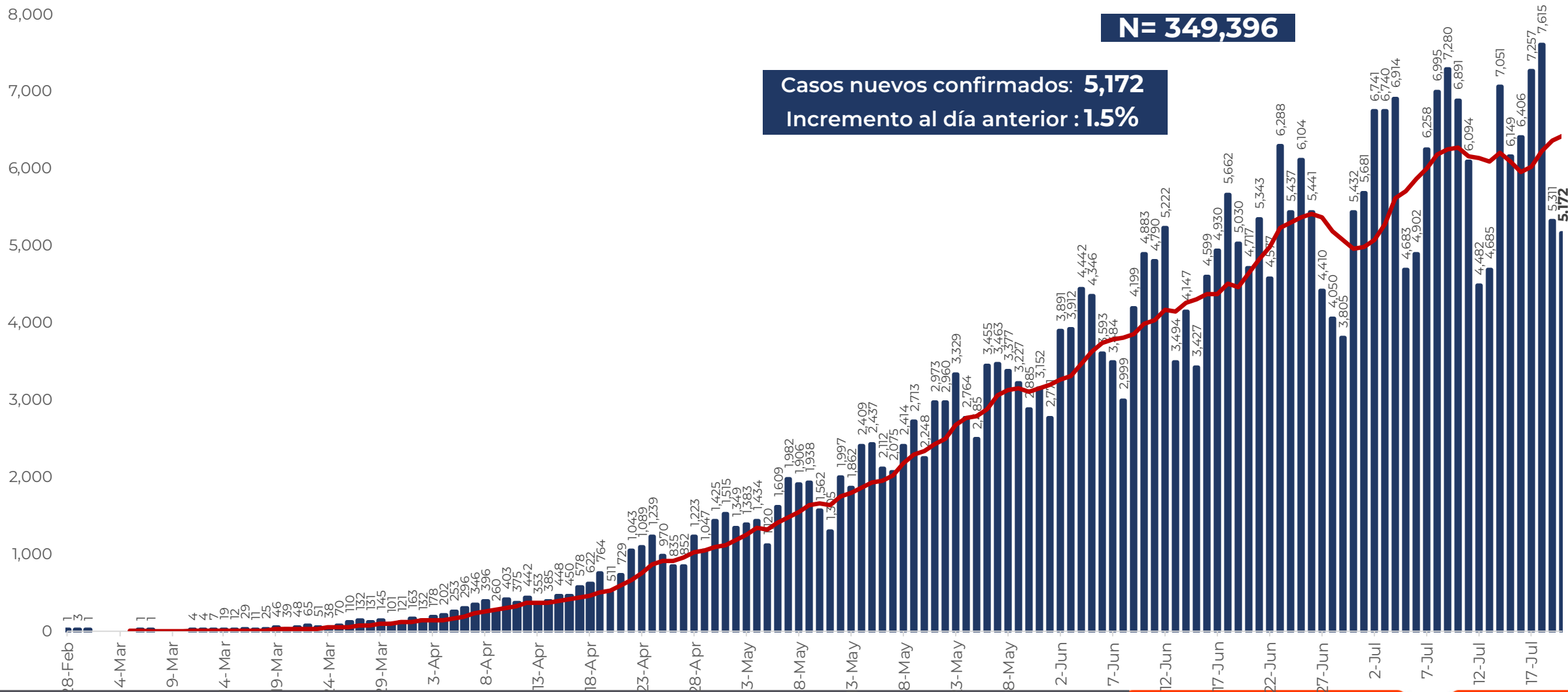
GOBIERNO DEL ESTADO DE
GUERRERO
2015 - 2021

EVOLUCIÓN DE CASOS NUEVOS NIVEL NACIONAL (20-Jul-2020)

**RIESGO
ALTO**

N = 349,396

Casos nuevos confirmados: 5,172
Incremento al día anterior : 1.5%





GUERRERO
NOS NECESITA A TODOS



Secretaría
de Salud



GOBIERNO DEL ESTADO DE
GUERRERO
2015 - 2021

SEMÁFORO DE RIESGO EPIDÉMICO para (SEMANA 30) 20 al 26 de julio

**RIESGO
ALTO**



14 estados

18 estados

Nivel de riesgo
epidémico





PANORAMA ESTATAL (21-jul-2020)

**RIESGO
ALTO**

Lazaro
Cardenas(2,488)



Núm.	Descripción
78	Municipios con casos positivos
3	Municipios vecinos sin contagio
0	Municipios sin contagios, sin vecindad

9,276

Total de casos CONFIRMADOS

996

Total de casos SOSPECHOSOS

5,727

Total de casos NEGATIVOS

1,225

Total de DEFUNCIONES

15,999

Total de estudios realizados

5,830

Total de Recuperados

952

Total de Casos activos

Tulcingo (11)

Santiago
Juxtlahuaca (8)

Mesones
Hidalgo (1)

Santa María
Cortijo (1)



GUERRERO
NOS NECESITA A TODOS



Secretaría
de Salud



GOBIERNO DEL ESTADO DE
GUERRERO
2015 - 2021



DETECCIÓN DE CASOS NUEVOS

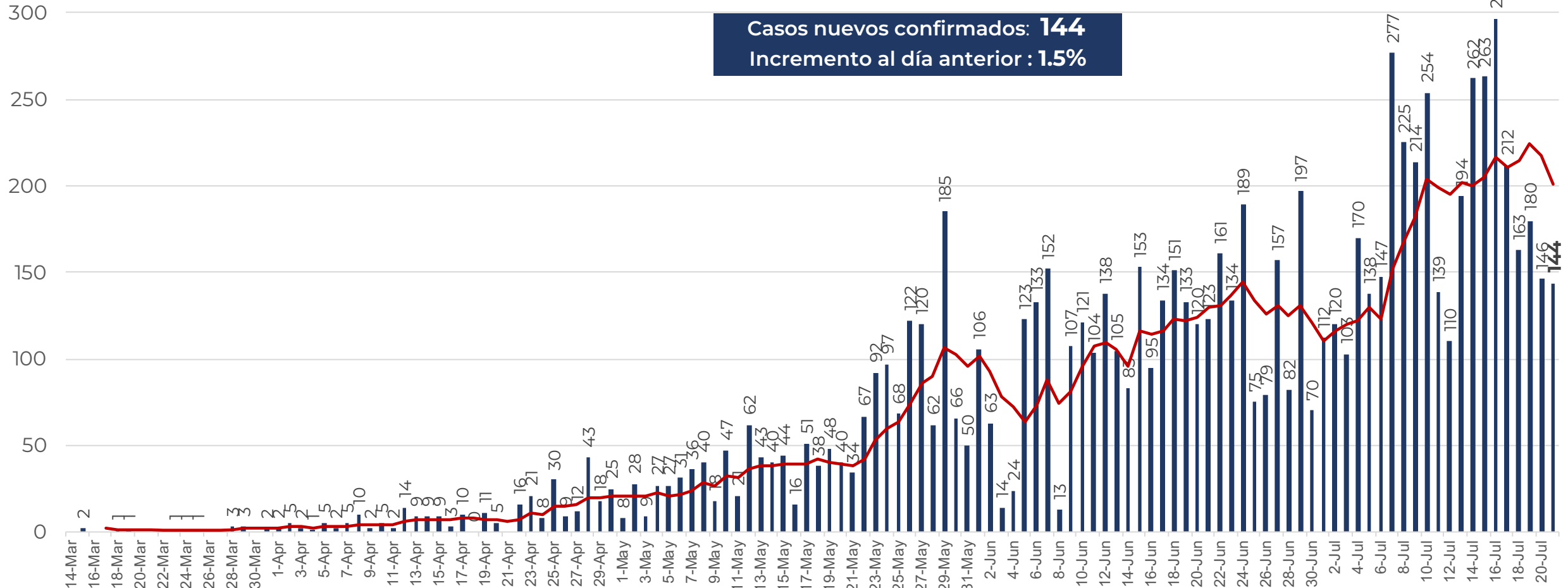


DETECCIÓN DE CASOS NUEVOS

**RIESGO
ALTO**

N=9,276

Casos nuevos confirmados: **144**
Incremento al día anterior : **1.5%**



FUENTE: SINAVE/DGE/SS: Sistema de Vigilancia Epidemiológica de COVID-19 corte de las 20:00 hrs. al 20 de julio del 2020.

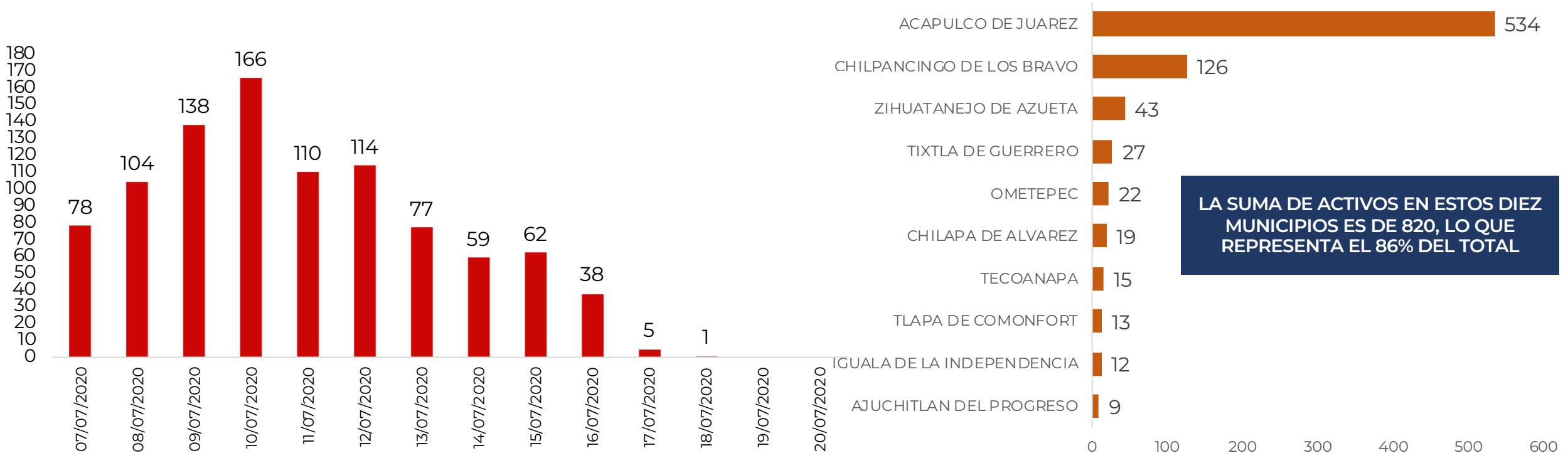


DISTRIBUCIÓN DE MUNICIPIOS POR DÍAS Y CON MAYOR NÚMERO DE ACTIVOS (Del 6 al 20 de julio)

**RIESGO
ALTO**

N=952

Activos en los últimos 14 días





MUNICIPIOS CON MAYOR NÚMERO DE CASOS Y DEFUNCIONES

**RIESGO
ALTO**

No.PROG	MUNICIPIO	Total estatal de casos 9,276		Total estatal de Defunciones 1,225		LETALIDAD (%)
		CASOS	%	DEFUNCIONES	%	
1	ACAPULCO DE JUÁREZ	5,138	55%	643	52%	13%
2	CHILPANCINGO DE LOS BRAVO	1,282	14%	125	10%	10%
3	ZIHUATANEJO DE AZUETA	329	4%	45	4%	14%
4	IGUALA DE LA INDEPENDENCIA	264	3%	85	7%	32%
5	PUNGARABATO	193	2%	28	2%	15%
6	TLAPA DE COMONFORT	182	2%	39	3%	21%
7	OMETEPEC	162	2%	14	1%	9%
8	TIXTLA DE GUERRERO	162	2%	7	1%	4%
9	TAXCO DE ALARCÓN	122	1%	41	3%	34%
10	CHILAPA DE ÁLVAREZ	117	1%	16	1.3%	14%
11	ARCELIA	87	1%	7	1%	8%
12	ATOYAC DE ÁLVAREZ	84	1%	10	1%	12%
13	EDUARDO NERI	80	1%	16	1.3%	20%
14	JUAN R. ESCUDERO	74	1%	2	0%	3%
15	AYUTLA DE LOS LIBRES	72	1%	10	1%	14%

TASA DE LETALIDAD= NÚMERO DE DEFUNCIONES *100/ TOTAL DE CASOS POSITIVOS



GUERRERO
NOS NECESITA A TODOS



Secretaría
de Salud



GOBIERNO DEL ESTADO DE
GUERRERO
2015 - 2021

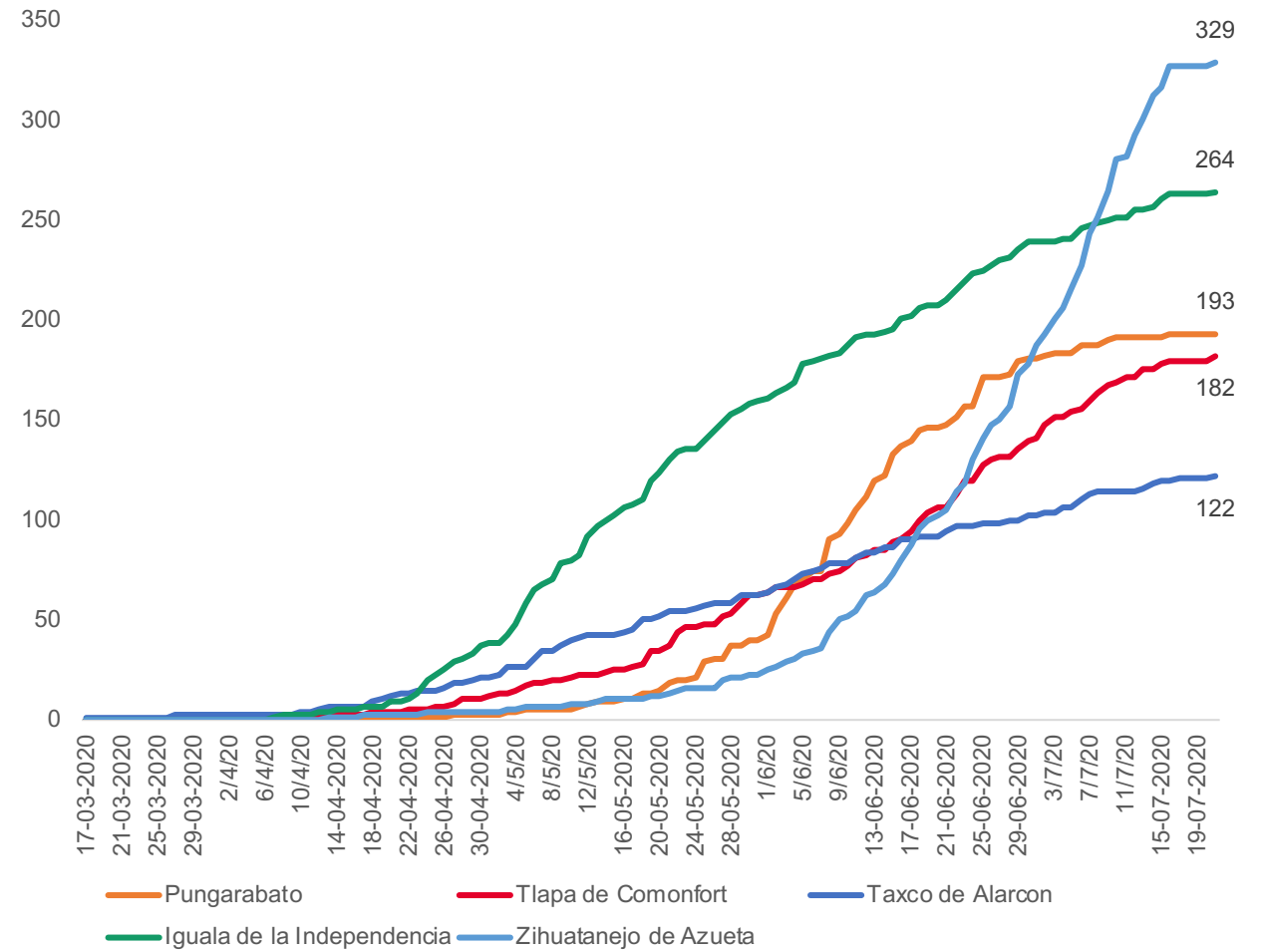
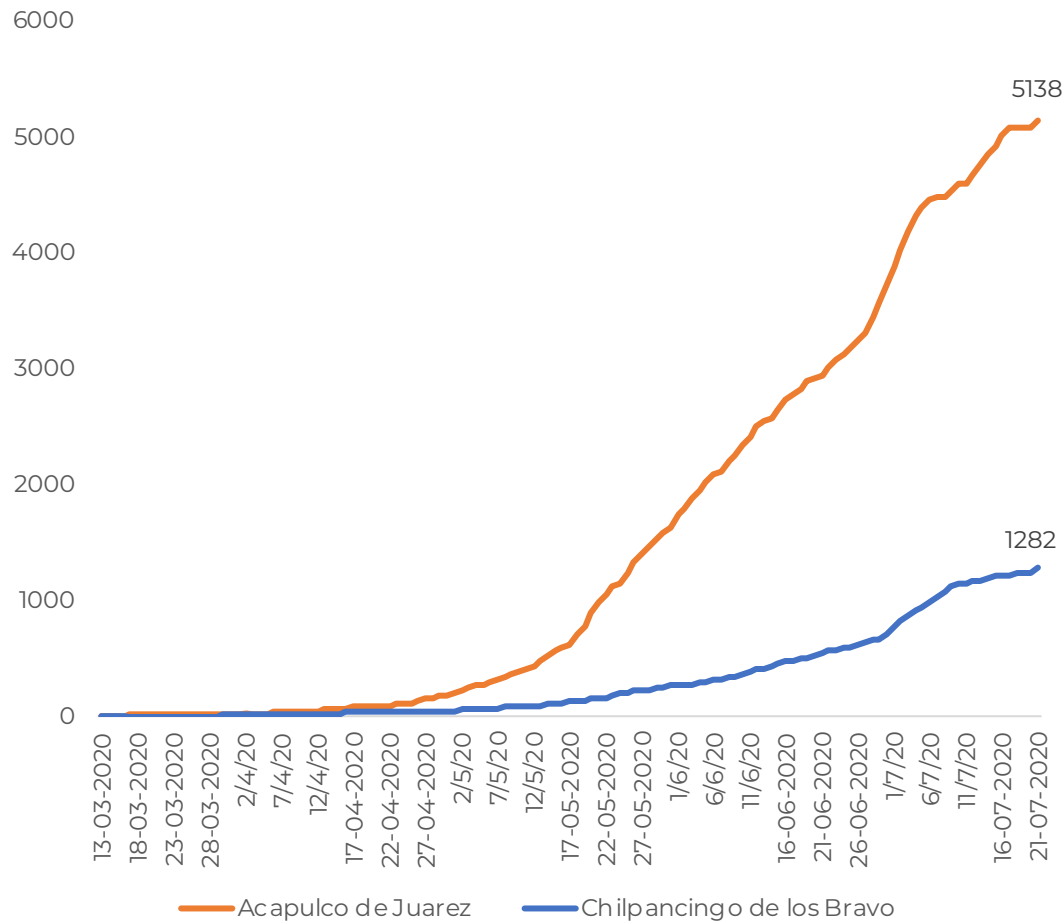


TENDENCIA DE OCURRENCIA DE CASOS



**RIESGO
ALTO**

CASOS DE MUNICIPIOS PRIORITARIOS





**RIESGO
ALTO**

CASOS Y DEFUNCIONES POR GRUPOS DE EDAD

GRUPOS DE EDAD	POSITIVOS		DEFUNCIONES		LETALIDAD POR 100 CASOS
	n	%	n	%	
<25	627	7%	13	1.0%	2%
25 A 59	6,381	69%	410	34%	7%
> 60	2,268	25%	802	65%	36%
TOTAL	9,276	100%	1,225	100%	13%

TASA DE LETALIDAD= NÚMERO DE DEFUNCIONES *100/ TOTAL DE CASOS POSITIVOS



GUERRERO
NOS NECESITA A TODOS



Secretaría
de Salud



GOBIERNO DEL ESTADO DE
GUERRERO
2015 - 2021

**RIESGO
ALTO**



TENDENCIA DE HOSPITALIZACIÓN



INFORMACIÓN DE PACIENTES HOSPITALIZADOS EN TIEMPO REAL (Día a Día)

**RIESGO
ALTO**

TIPO DE PACIENTE	SOSPECHOSOS	CONFIRMADOS	TOTAL
HOSPITALIZADO ESTABLE	95	52	147
HOSPITALIZADO GRAVE	48	53	101
HOSPITALIZADO CRÍTICO (INTUBADO)	14	30	44
TOTAL	157	135	292

CONDICIÓN	SOSPECHOSOS	CONFIRMADOS	TOTAL
DEFUNCIONES ACUMULADAS	0	1,225	1,225

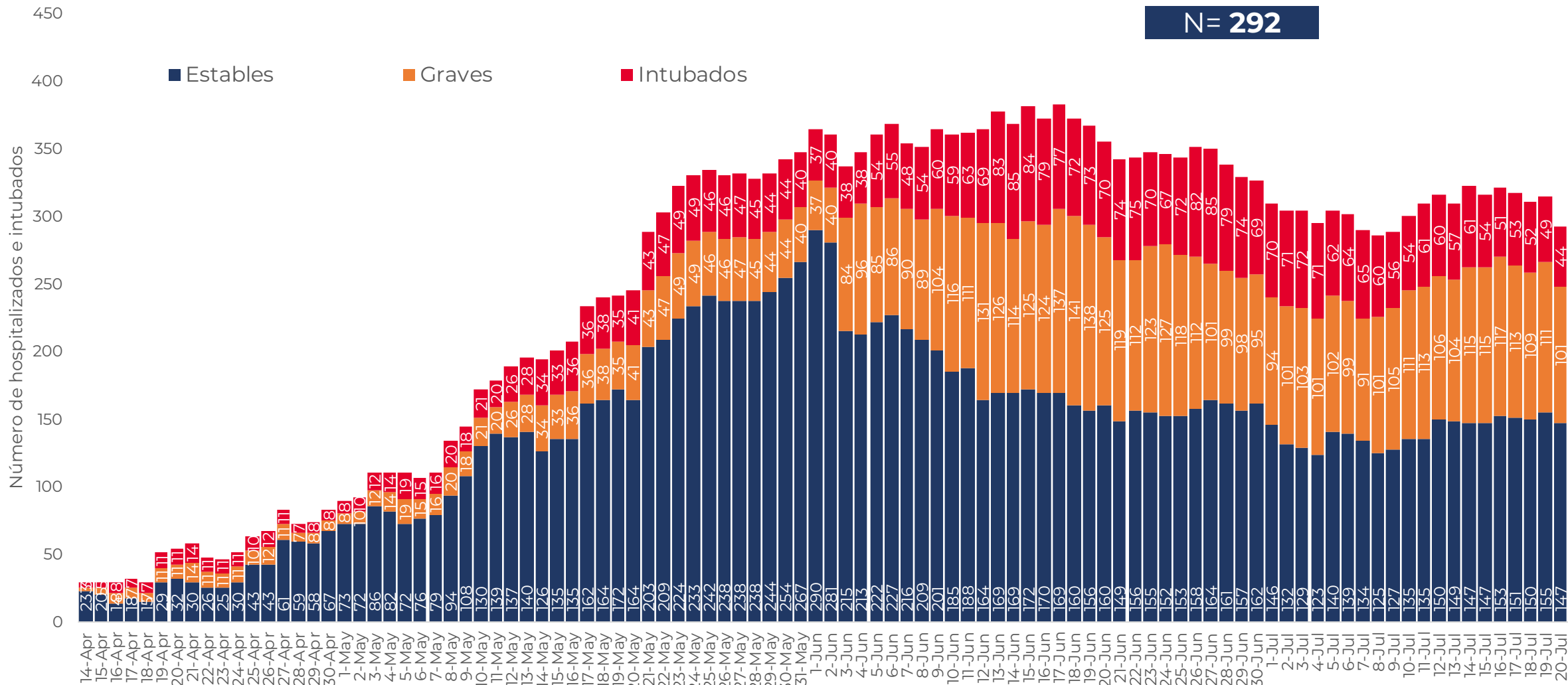
Corte: **20 de julio de 2020**



**RIESGO
ALTO**

TENDENCIA DE HOSPITALIZADOS COVID-19

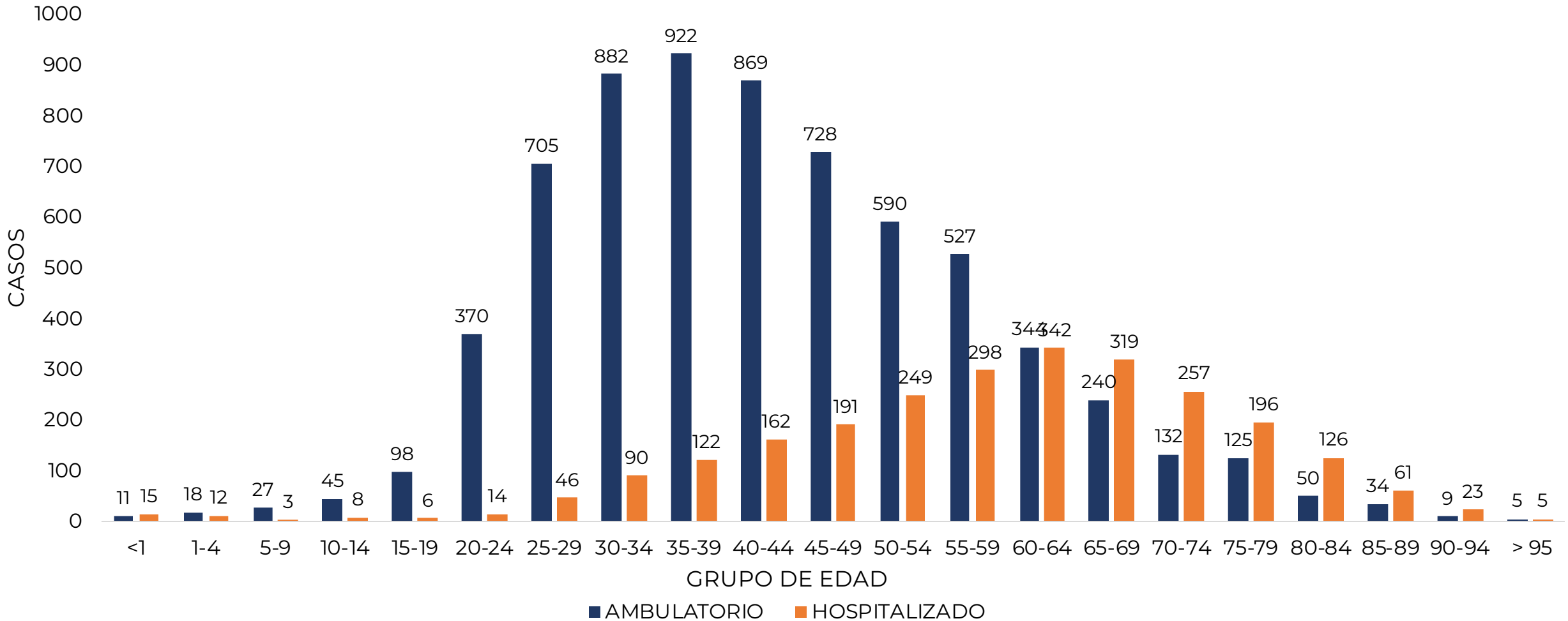
N = 292





CASOS CONFIRMADOS POR TIPO DE PACIENTE Y GRUPO DE EDAD

**RIESGO
ALTO**



FUENTE: SINAVE/DGE/SS: Sistema de Vigilancia Epidemiológica de COVID-19 corte de las 20:00 hrs. al 20 de julio del 2020.




GUERRERO
NOS NECESITA A TODOS



Secretaría
de Salud



GOBIERNO DEL ESTADO DE
GUERRERO
2015 - 2021



PORCENTAJE DE OCUPACIÓN HOSPITALARIA



CONCENTRADO SECTORIAL, DISPONIBILIDAD DE CAMAS (20-jul-2020)

**RIESGO
ALTO**

Corte (19-jul-2020)	DESCRIPCIÓN	TOTAL SECTORIAL		
		NÚMERO	OCUPACIÓN	% DE OCUPACIÓN
	CAMAS COVID	814	292 (-23)	36%
	CAMAS NO COVID	829	382 (-25)	46%
	TOTAL	1,643	674	41%

Corte (18-jul-2020)	DESCRIPCIÓN	TOTAL SECTORIAL		
		NÚMERO	OCUPACIÓN	% DE OCUPACIÓN
	CAMAS COVID	814	315	39%
	CAMAS NO COVID	829	407	49%
	TOTAL	1,643	722	44%



GUERRERO
NOS NECESITA A TODOS



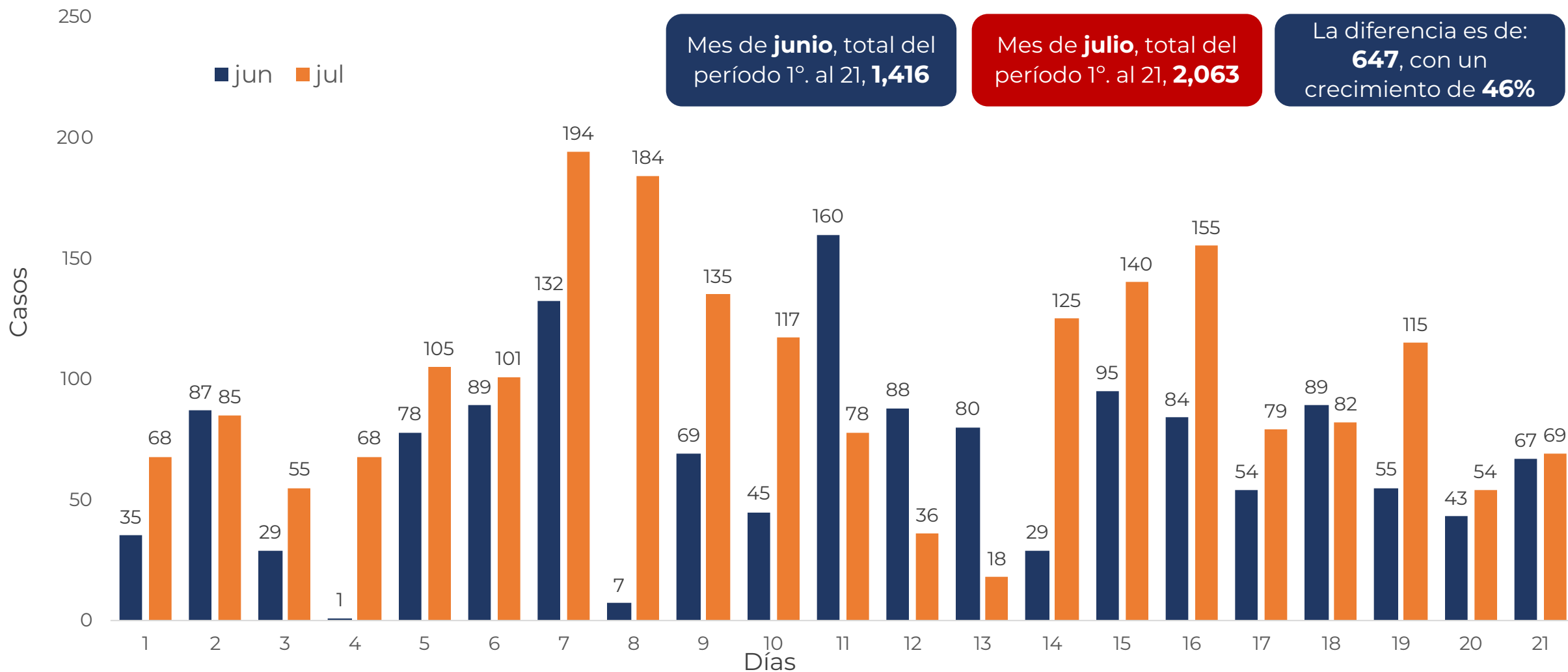
Secretaría
de Salud



GOBIERNO DEL ESTADO DE
GUERRERO
2015 - 2021

CASOS NOTIFICADOS DE COVID-19 EN ACAPULCO

**RIESGO
ALTO**





**CONCENTRADO REGIONAL (ACAPULCO DE JUÁREZ),
DISPONIBILIDAD DE CAMAS COVID (20-JUL-2020)**

**RIESGO
ALTO**

Nombre del Hospital	COVID			No COVID		
	Camas	Ocupación	%	Camas	Ocupación	%
Acapulco de Juárez (ISSSTE)	31	23	74.2%	51	23	45.1%
Hospital Naval Acapulco	16	16	100.0%	24	7	29.2%
Hospital Militar Regional de Acapulco	25	16	64.0%	0	0	0.0%
HGR No. 1 Vicente Guerrero Acapulco (IMSS)	143	55	38.5%	188	125	66.5%
HG. de Renacimiento (SSA)	45	18	40.0%	25	22	88.0%
HG. de Acapulco (SSA)	77	31	40.3%	43	22	51.2%
CRIT Acapulco	43	0	0.0%	0	0	0.0%
Total	380	159	41.8%	331	199	60.1%



GUERRERO
NOS NECESITA A TODOS



Secretaría
de Salud



GOBIERNO DEL ESTADO DE
GUERRERO
2015 - 2021

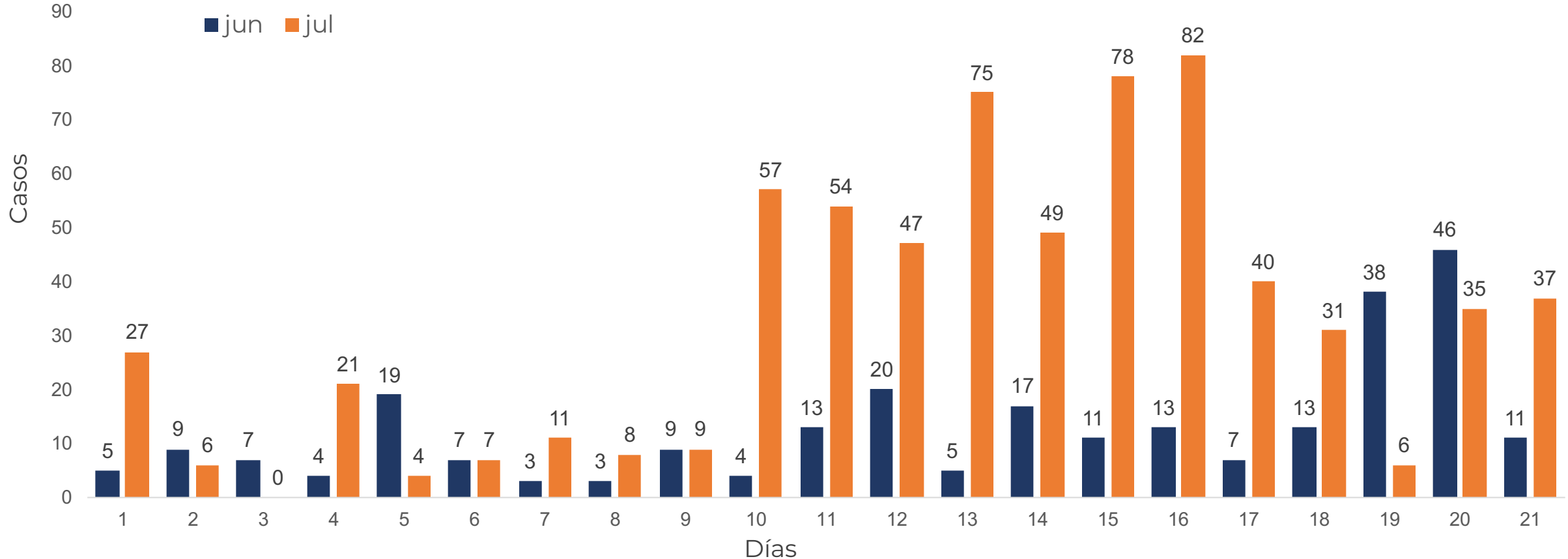
CASOS NOTIFICADOS DE COVID-19 EN CHILPANCINGO

**RIESGO
ALTO**

Mes de **junio**, total del período 1º. al 21, **264**

Mes de **julio**, total del período 1º. al 21, **684**

La diferencia es de: **420**, con un crecimiento de **159%**





**CONCENTRADO REGIONAL (CHILPANCINGO DE LOS BRAVO),
DISPONIBILIDAD DE CAMAS COVID (20-JUL-2020)**

**RIESGO
ALTO**

Nombre del Hospital	COVID			No COVID		
	Camas	Ocupación	%	Camas	Ocupación	%
HG. de Chilpancingo de los Bravo (SSA)	61	19	● 31.1%	104	42	● 40.4%
HGSZMF No. 3 Chilpancingo (IMSS)	14	7	● 50.0%	11	7	● 63.6%
Chilpancingo de los Bravo (ISSSTE)	12	8	● 66.7%	44	7	● 15.9%
Unidad Hospitalaria 6/O. Batallon de Ingenier	30	5	● 16.7%	0	0	● 0.0%
Hospital Militar Regional de Chilpancingo	30	9	● 30.0%	0	0	● 0.0%
Total	147	48	● 32.7%	159	56	● 35.2%



GUERRERO
NOS NECESITA A TODOS



Secretaría
de Salud



GOBIERNO DEL ESTADO DE
GUERRERO
2015 - 2021

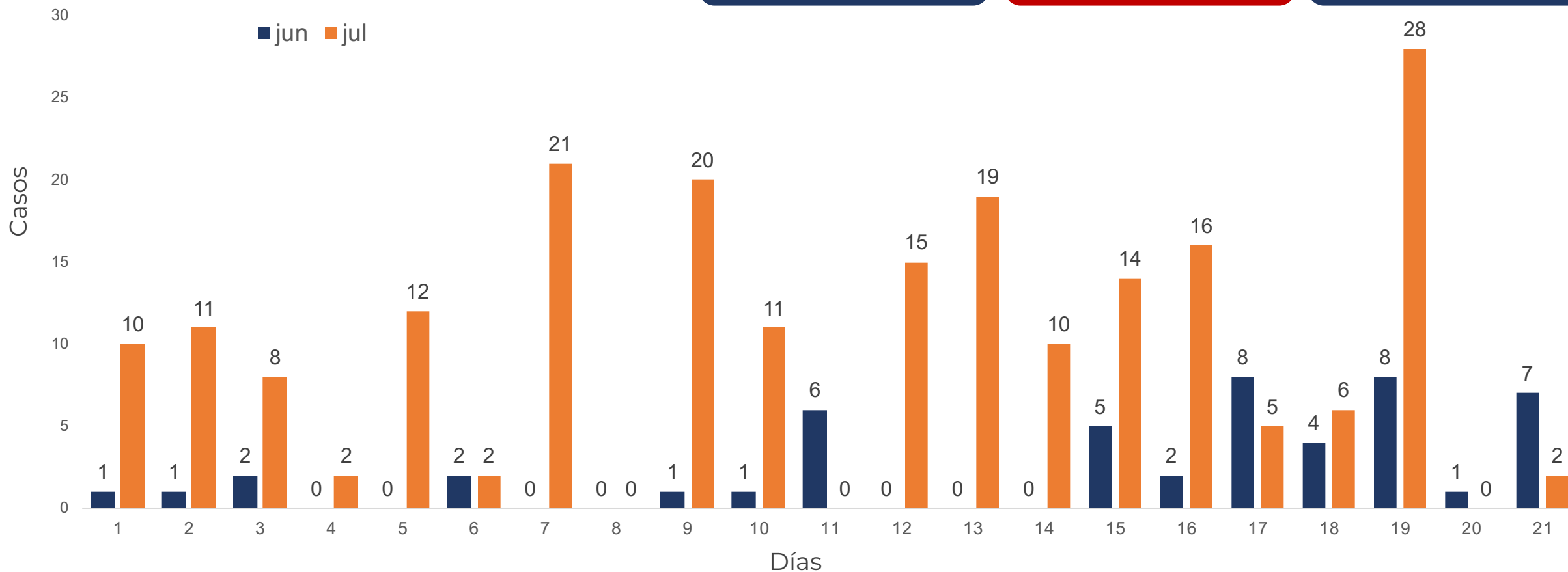
**RIESGO
ALTO**

CASOS NOTIFICADOS DE COVID-19 EN ZIHUATANEJO

Mes de **junio**, total del período 1°. al 20, **49**

Mes de **julio**, total del período 1°. al 21, **212**

La diferencia es de: **163**, con un crecimiento de **333%**





GUERRERO
NOS NECESITA A TODOS



Secretaría
de Salud



GOBIERNO DEL ESTADO DE
GUERRERO
2015 - 2021

**CONCENTRADO REGIONAL (ZIHUATANEJO DE AZUETA),
DISPONIBILIDAD DE CAMAS COVID (20-JUL-2020)**

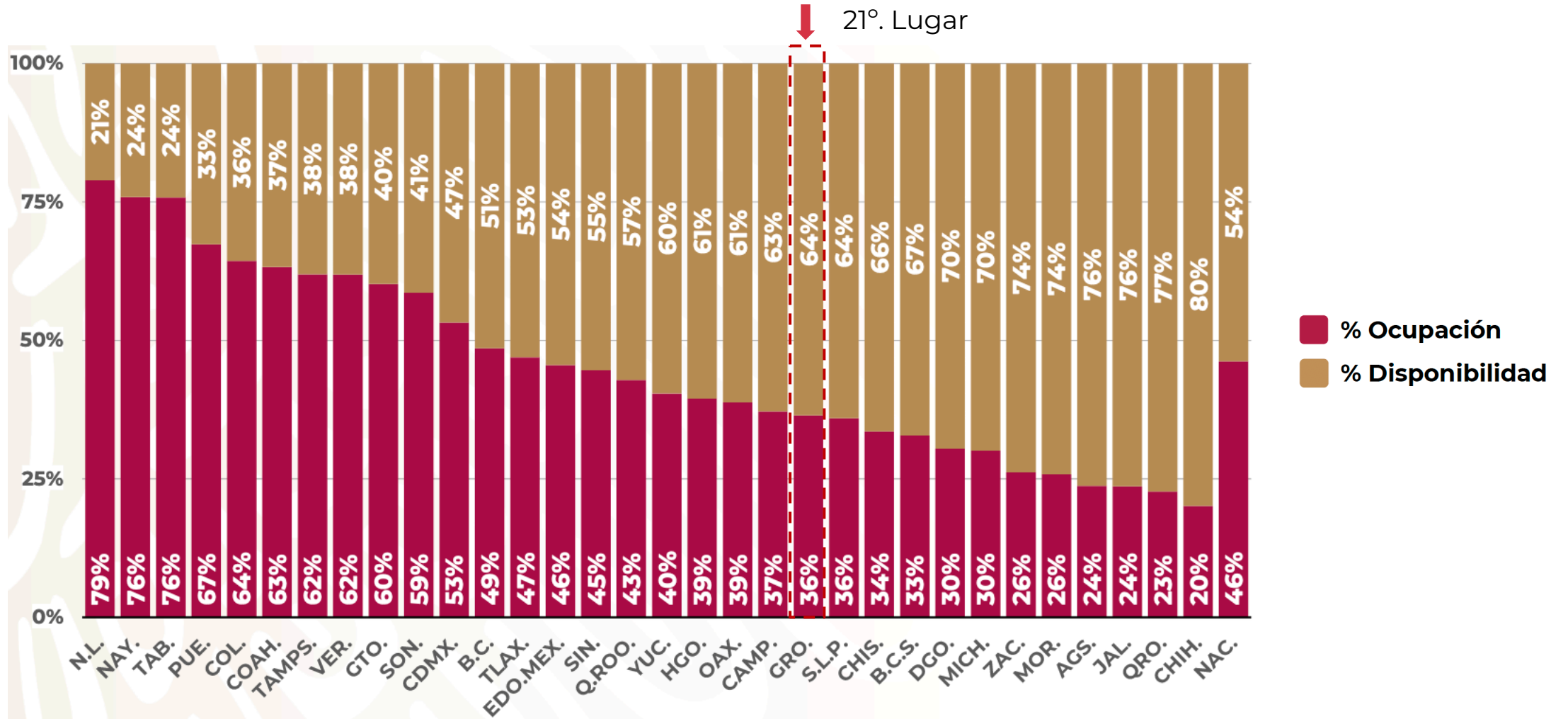
**RIESGO
ALTO**

Nombre del Hospital	COVID			No COVID		
	Camas	Ocupación	%	Camas	Ocupación	%
HG. de Zihuatanejo (SSA)	43	11	● 25.6%	42	13	● 31.0%
HGZMF No. 8 Zihuatanejo (IMSS)	12	3	● 25.0%	34	7	● 20.6%
Total	55	14	● 25.5%	76	20	● 26.3%



**RIESGO
ALTO**

DISPONIBILIDAD CAMAS HOSPITALIZACIÓN GENERAL (20-jul-2020)





GUERRERO
NOS NECESITA A TODOS



Secretaría
de Salud



GOBIERNO DEL ESTADO DE
GUERRERO
2015 - 2021

**RIESGO
ALTO**

DISPONIBILIDAD CAMAS CON VENTILADOR (20-jul-2020)

