



GUERRERO
NOS NECESITA A TODOS



Secretaría
de Salud



GOBIERNO DEL ESTADO DE
GUERRERO
2015 - 2021


312 TRANSMISIONES



uso obligatorio

¡PÓNTELO! ¡PÓNSELO!

SEMÁFORO
ROJO



RIESGO MÁXIMO
DE CONTAGIO DE COVID-19

EVOLUCIÓN DIARIA
#ServirSinLímites

21 DE FEBRERO DE 2021



uso obligatorio

¡PÓNTELO! ¡PÓNSELO!



PANORAMA NACIONAL (20-Feb-2021)

**RIESGO
MÁXIMO**



2,038,276

Confirmados

437,467

Sospechosos totales

2,790,675

Negativos

179,797

Defunciones

5,266,415

Personas notificadas

51,729

Activos

La variable de asociación y dictaminación clínica - epidemiológica, se incorporó al estudio epidemiológico de caso sospechoso de enfermedad respiratoria viral y a la vigilancia epidemiológica, con el objetivo de tener un mejor acercamiento al comportamiento de la epidemia en el país.

Cierre con corte a las 09:00hrs, 20 de febrero de 2021
Fuente: Plataforma SISVER, SINAVE, DGE, SSA.
* Tasa por 100k habitantes de casos acumulados.





GUERRERO
NOS NECESITA A TODOS



Secretaría
de Salud



GOBIERNO DEL ESTADO DE
GUERRERO
2015 - 2021

SEMAFORO DE RIESGO EPIDEMICO
(Del 15 al 28 de febrero de 2021)

**RIESGO
MÁXIMO**

SE 8



2 estados

21 estados

8 estados

1 estado



MÁXIMO



ALTO



MEDIO



BAJO



GUERRERO
NOS NECESITA A TODOS



Secretaría
de Salud

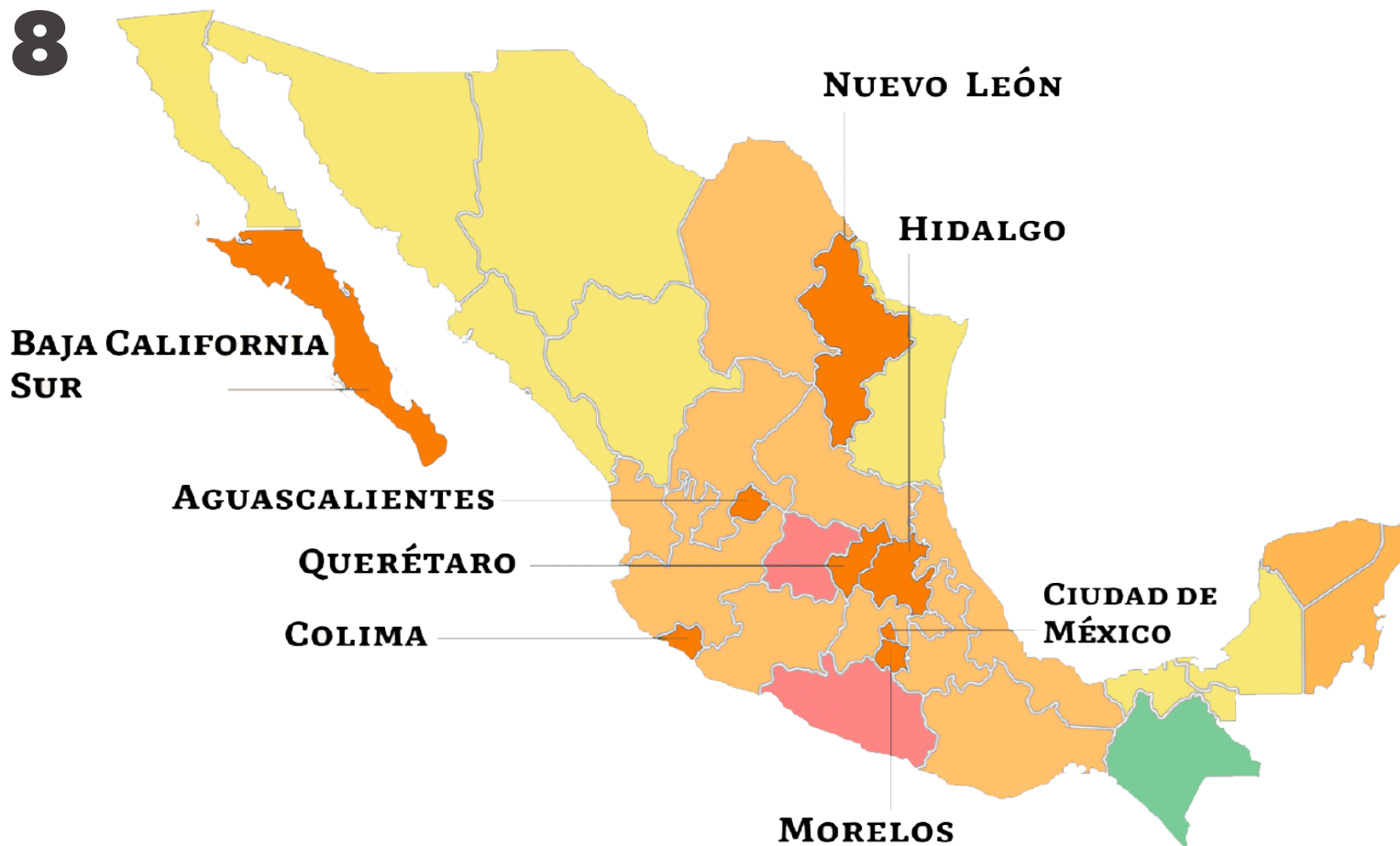


GOBIERNO DEL ESTADO DE
GUERRERO
2015 - 2021

SEMAFORO DE RIESGO EPIDEMICO
Entidades con mayor puntaje en naranja

RIESGO MÁXIMO

SE 8



2 estados

21 estados

8 estados

1 estado





GUERRERO
NOS NECESITA A TODOS



Secretaría
de Salud



GOBIERNO DEL ESTADO DE
GUERRERO
2015 - 2021

**RIESGO
MÁXIMO**



DETECCIÓN DE CASOS NUEVOS



GUERRERO
NOS NECESITA A TODOS



Secretaría
de Salud



GOBIERNO DEL ESTADO DE
GUERRERO
2015 - 2021

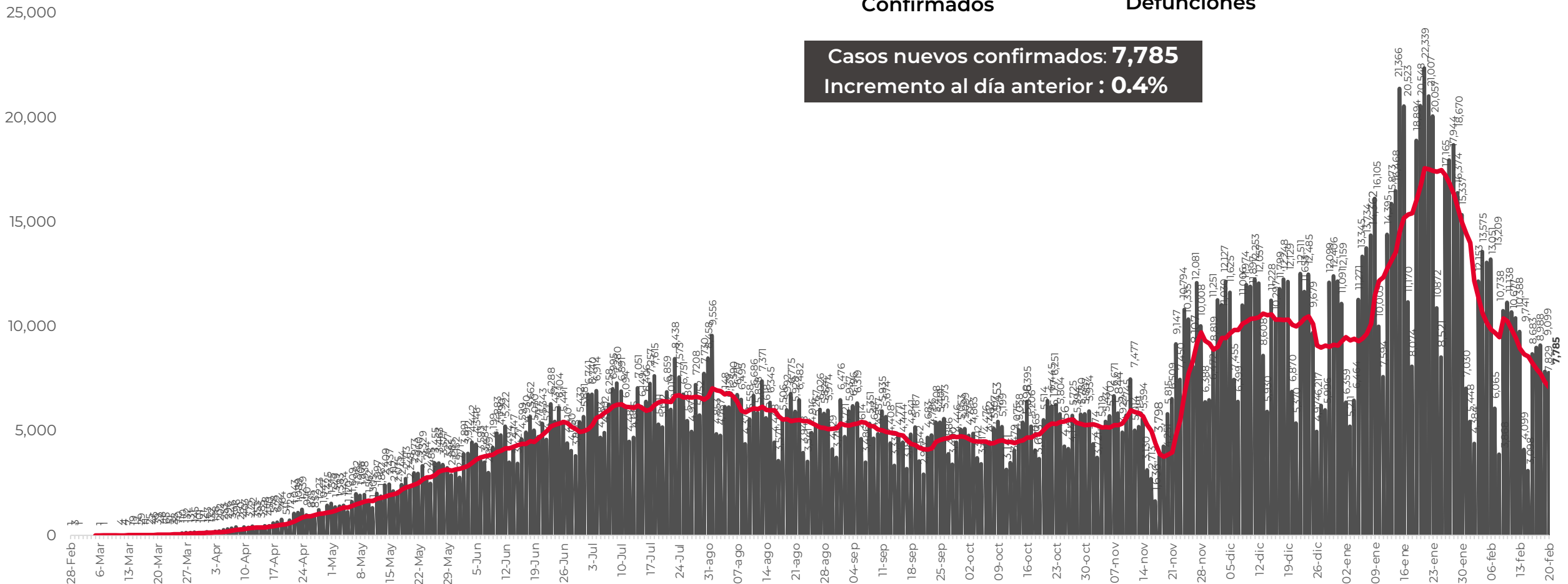
**RIESGO
MÁXIMO**

EVOLUCIÓN DE CASOS NUEVOS NIVEL NACIONAL (20-Feb-2021)

2,038,276
Confirmados

179,797
Defunciones

Casos nuevos confirmados: **7,785**
Incremento al día anterior : **0.4%**



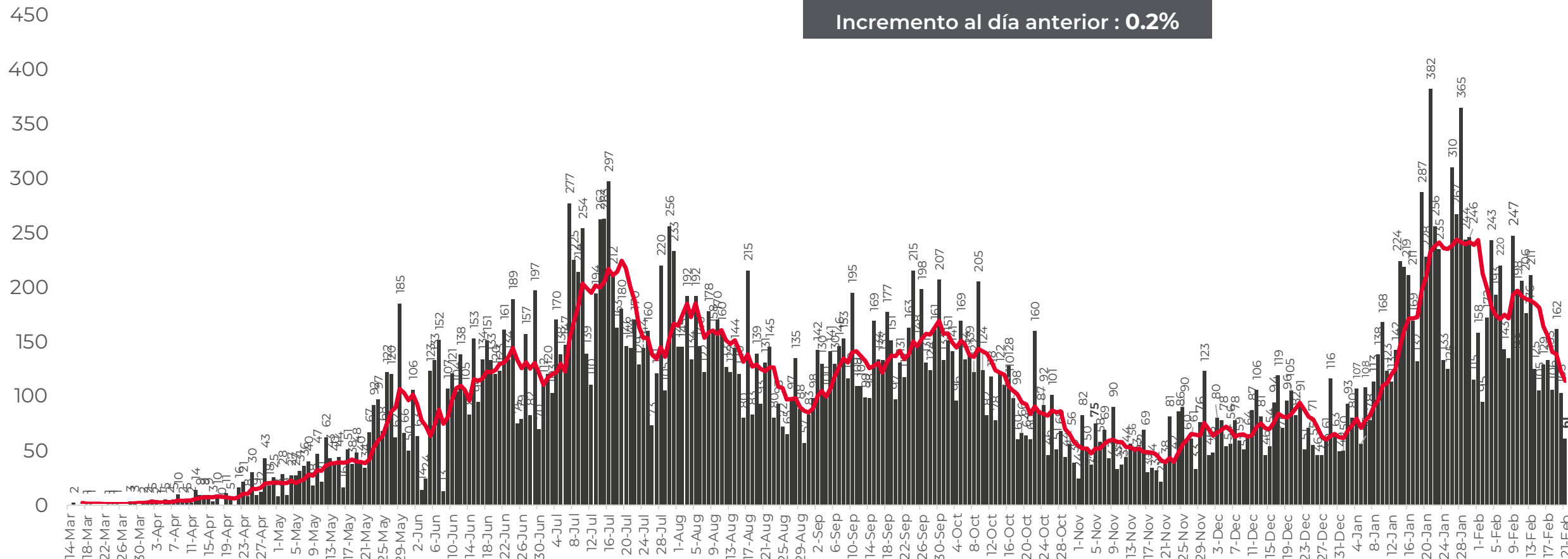


**RIESGO
MÁXIMO**

REGISTRO DIARIO DE CASOS POSITIVOS (21-Feb-2021)

N= 34,706

Casos nuevos confirmados: **61**
Incremento al día anterior : **0.2%**



FUENTE: SINAVE/DGE/SS: Sistema de Vigilancia Epidemiológica de COVID-19 corte de las 08:00 hrs. al 21 de febrero del 2021.



GUERRERO
NOS NECESITA A TODOS



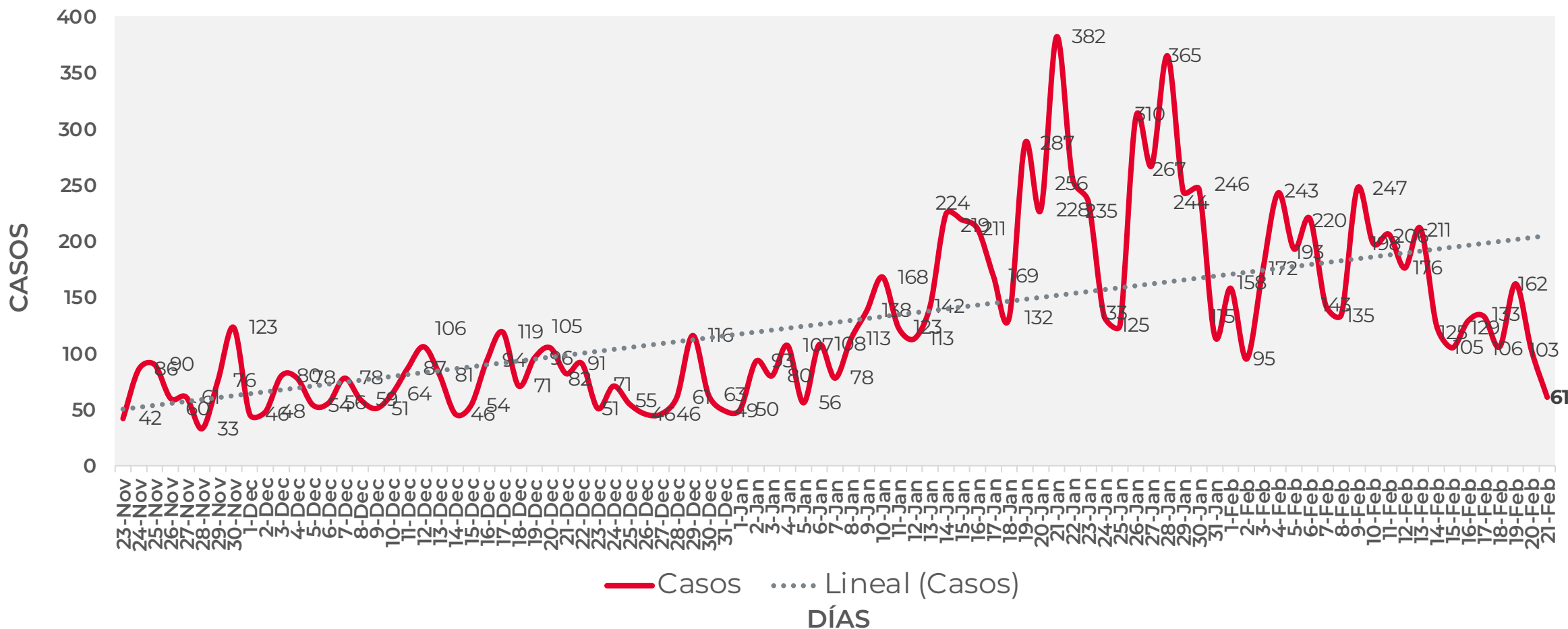
Secretaría
de Salud



GOBIERNO DEL ESTADO DE
GUERRERO
2015 - 2021

COMPORTAMIENTO ESTATAL DE REGISTRO DIARIO DE CASOS POSITIVOS (Del 23 de Noviembre al 21 de febrero 2021)

RIESGO MÁXIMO



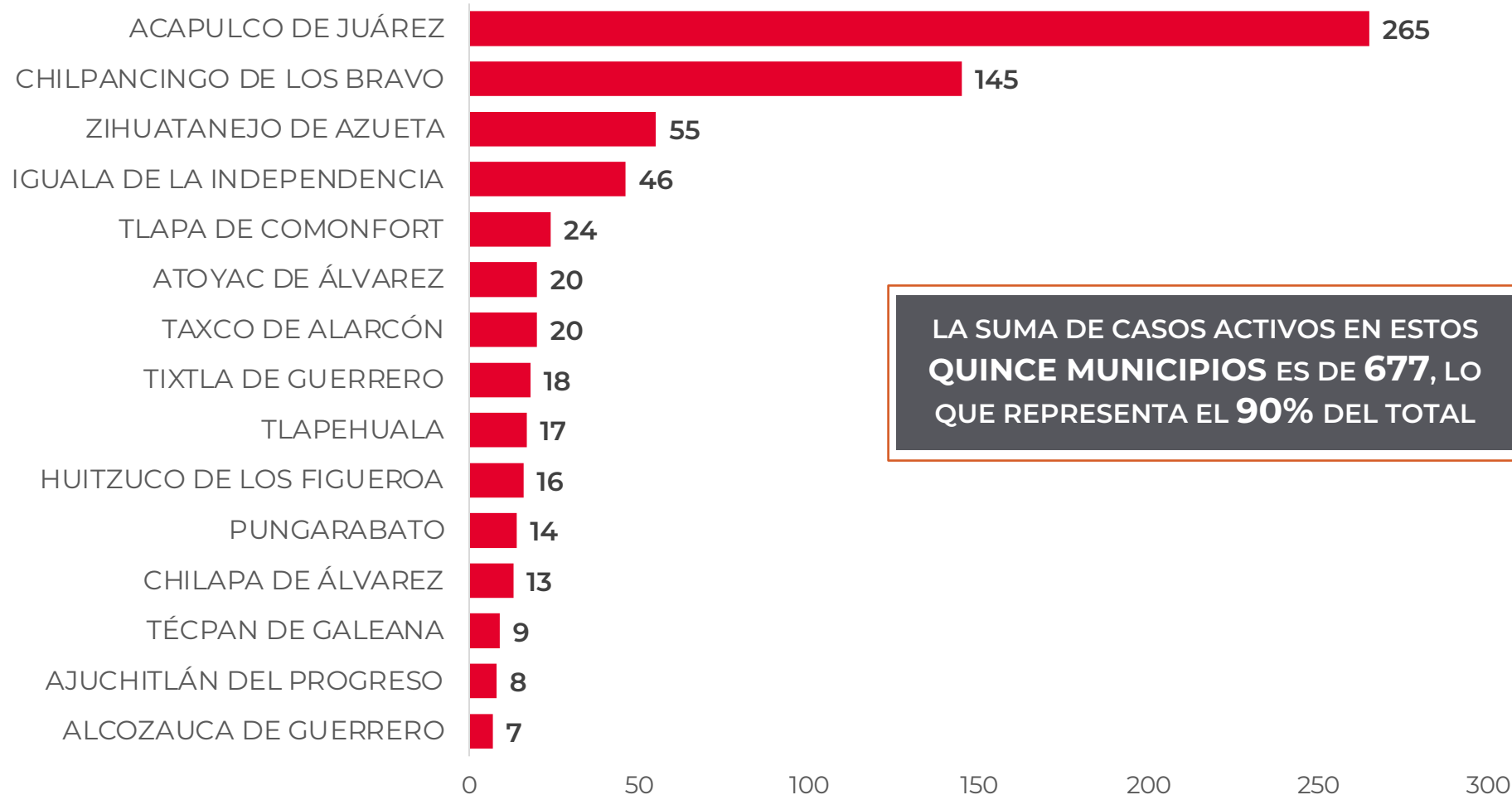


DISTRIBUCIÓN DE MUNICIPIOS CON MAYOR NÚMERO DE CASOS ACTIVOS (Del 07 al 20 de febrero 2021)

**RIESGO
MÁXIMO**

N=750

Activos en los últimos 14 días



LA SUMA DE CASOS ACTIVOS EN ESTOS
**QUINCE MUNICIPIOS ES DE 677, LO
QUE REPRESENTA EL 90% DEL TOTAL**

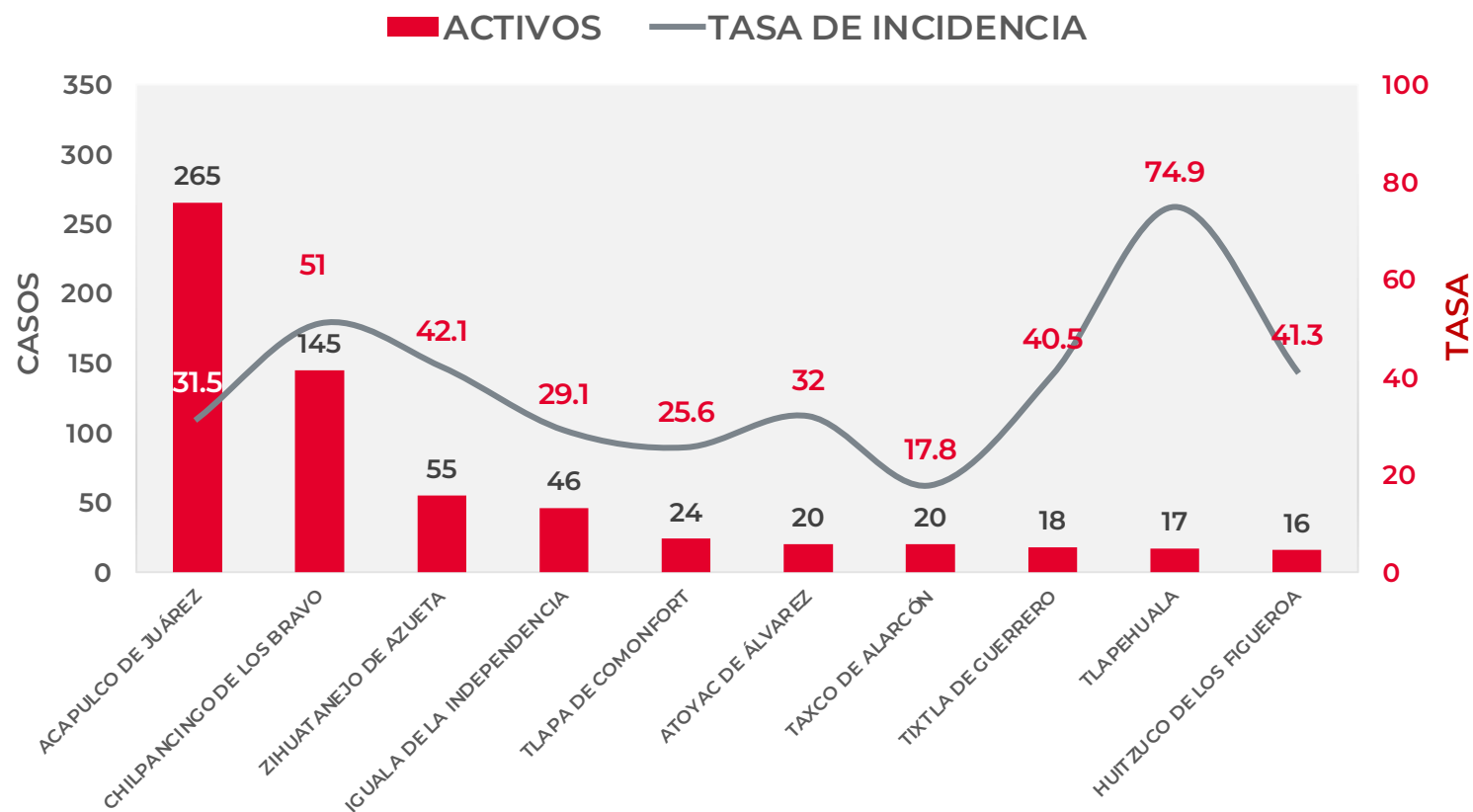
FUENTE: SINAVE/DGE/SS: Sistema de Vigilancia Epidemiológica de COVID-19 corte de las 20:00 hrs. al 19 de febrero del 2021



TASA DE INCIDENCIA DE CASOS ACTIVOS (Del 07 al 20 de febrero 2021)

**RIESGO
MÁXIMO**

No. PROG.	MUNICIPIO	ACTIVOS	TASA DE INCIDENCIA
1	ACAPULCO DE JUÁREZ	265	31.5
2	CHILPANCINGO DE LOS BRAVO	145	51
3	ZIHUATANEJO DE AZUETA	55	42.1
4	IGUALA DE LA INDEPENDENCIA	46	29.1
5	TLAPA DE COMONFORT	24	25.6
6	ATOYAC DE ÁLVAREZ	20	32
7	TAXCO DE ALARCÓN	20	17.8
8	TIXTLA DE GUERRERO	18	40.5
9	TLAPEHUALA	17	74.9
10	HUITZUCO DE LOS FIGUEROA	16	41.3



TASA DE INCIDENCIA= CASOS x 100,000 / POBLACION*

*Población: Inegi 2019(POBLACIÓN UTILIZADA POR EL NIVEL FEDERAL)



GUERRERO
NOS NECESITA A TODOS



Secretaría
de Salud



GOBIERNO DEL ESTADO DE
GUERRERO
2015 - 2021

**RIESGO
MÁXIMO**



TENDENCIA DE OCURRENCIA DE CASOS



GUERRERO
NOS NECESITA A TODOS



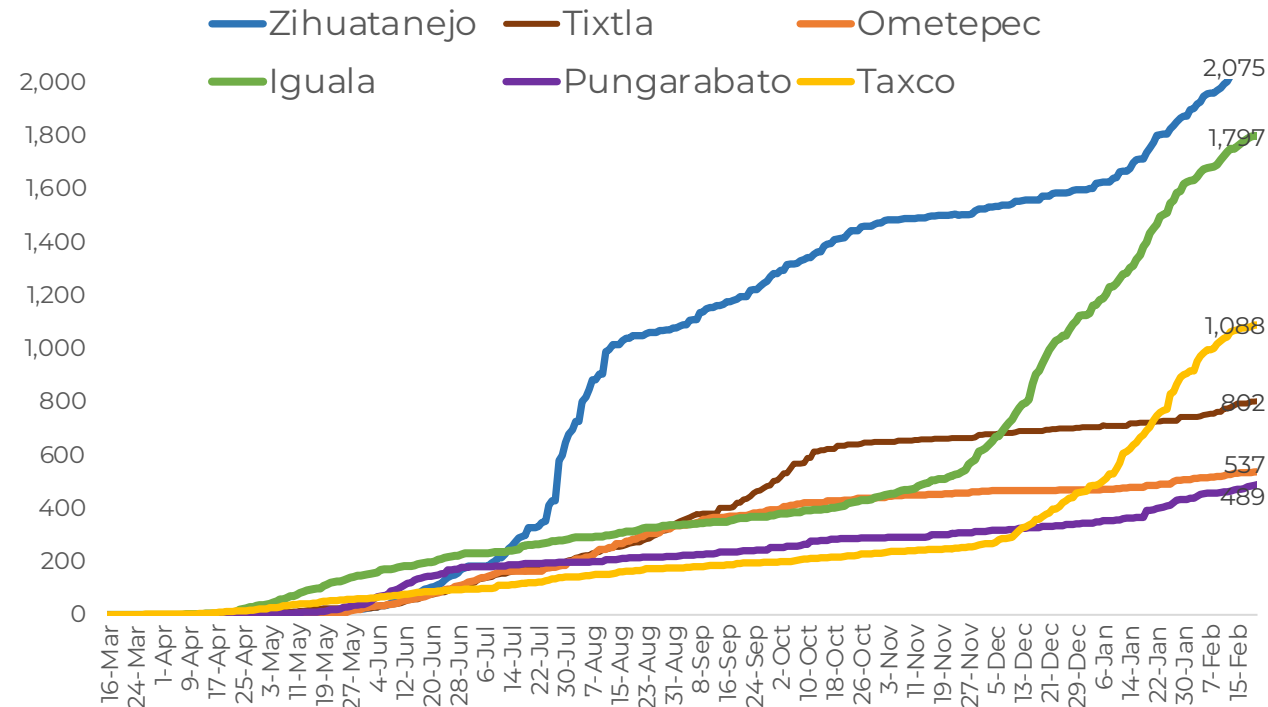
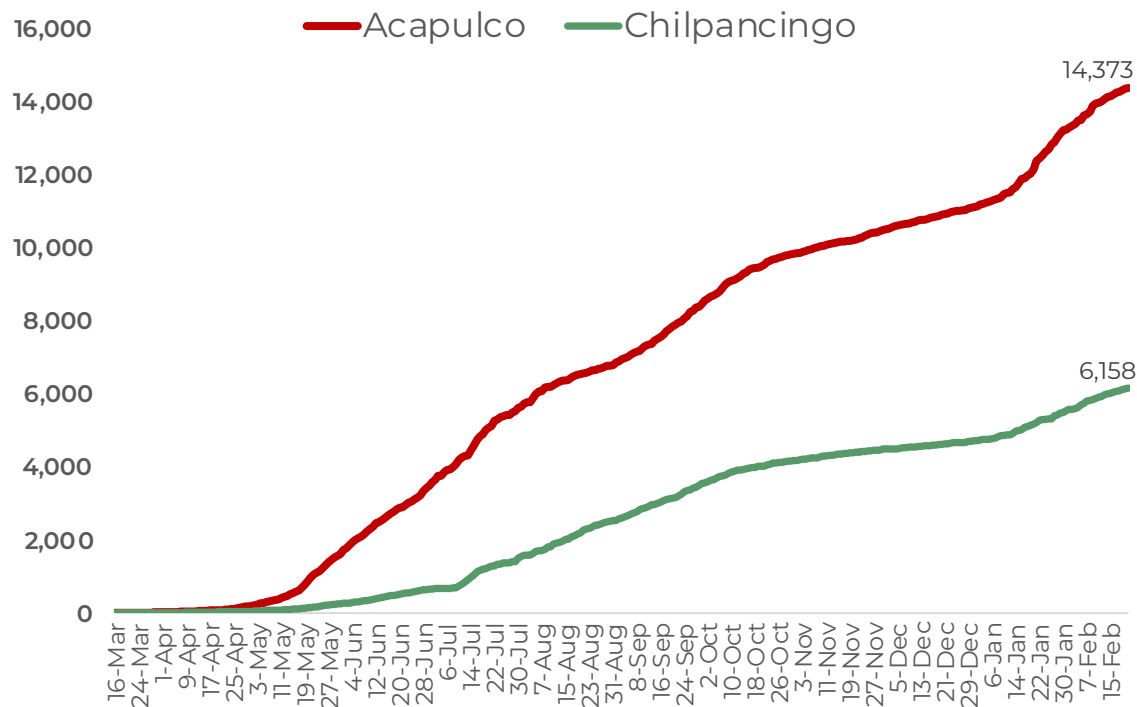
Secretaría
de Salud



GOBIERNO DEL ESTADO DE
GUERRERO
2015 - 2021

CASOS POSITIVOS DE MUNICIPIOS PRIORITARIOS (CORTE 21-Feb-2021)

**RIESGO
MÁXIMO**





GUERRERO
NOS NECESITA A TODOS



Secretaría
de Salud



GOBIERNO DEL ESTADO DE
GUERRERO
2015 - 2021

**RIESGO
MÁXIMO**



TENDENCIA DE HOSPITALIZACIÓN



GUERRERO
NOS NECESITA A TODOS



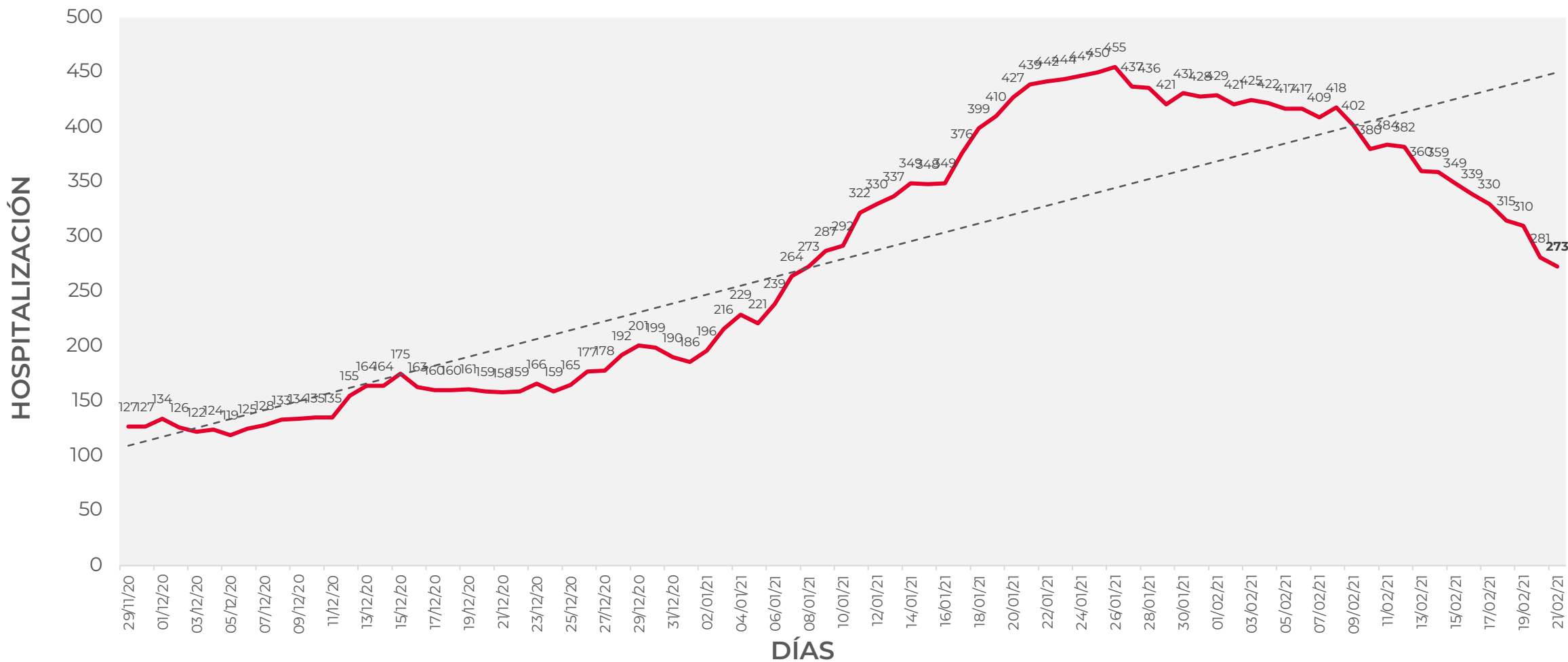
Secretaría
de Salud



GOBIERNO DEL ESTADO DE
GUERRERO
2015 - 2021

COMPORTAMIENTO ESTATAL DE HOSPITALIZACIÓN EN TIEMPO REAL DÍA A DÍA (Del 29 de Noviembre al 21 de febrero 2021)

**RIESGO
MÁXIMO**





GUERRERO
NOS NECESITA A TODOS



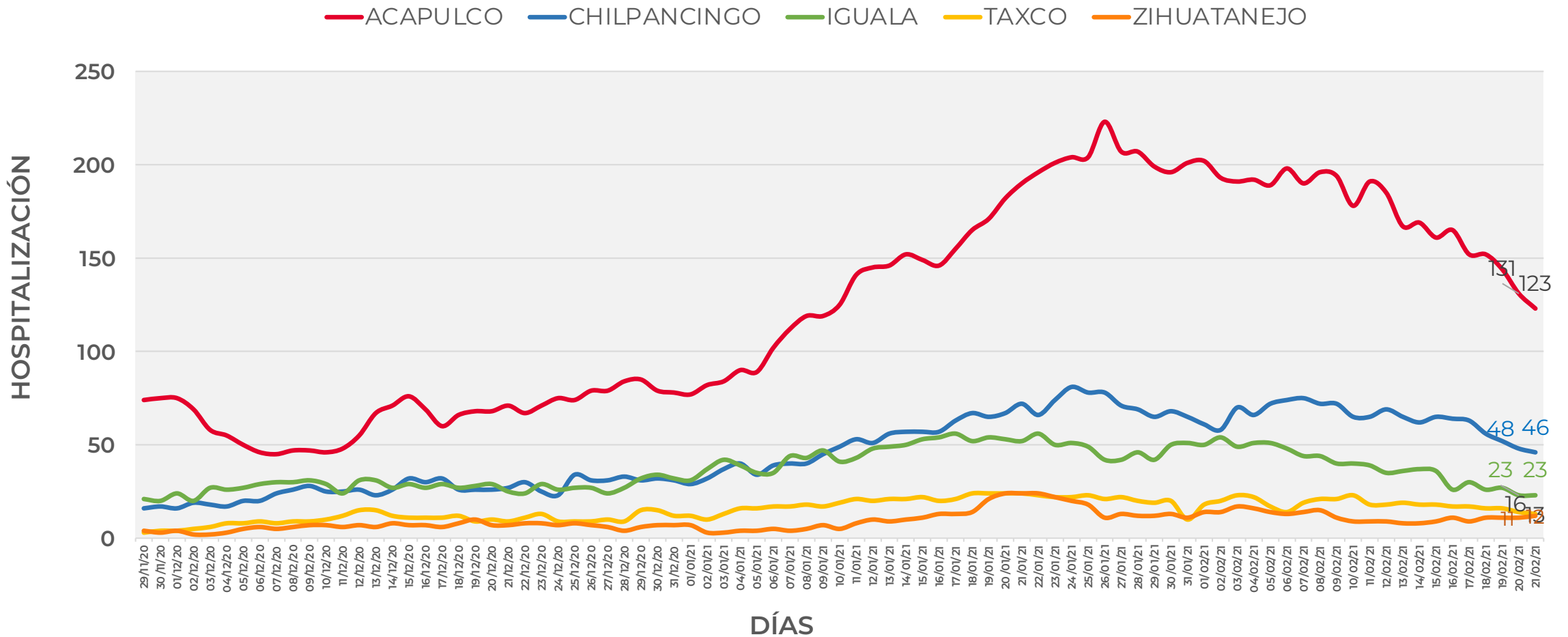
Secretaría
de Salud



GOBIERNO DEL ESTADO DE
GUERRERO
2015 - 2021

COMPORTAMIENTO MUNICIPAL DE HOSPITALIZACIÓN EN TIEMPO REAL DÍA A DÍA (Del 29 de Noviembre al 21 de febrero 2021)

**RIESGO
MÁXIMO**





GUERRERO
NOS NECESITA A TODOS



Secretaría
de Salud



GOBIERNO DEL ESTADO DE
GUERRERO
2015 - 2021

ESTADO DE SALUD DE PACIENTES HOSPITALIZADOS TIEMPO REAL (Día a Día)

**RIESGO
MÁXIMO**

ESTATUS	TOTAL
HOSPITALIZADO ESTABLE	29
HOSPITALIZADO GRAVE	180
HOSPITALIZADO CRÍTICO (INTUBADO)	64
TOTAL	273

Corte: 21 de febrero de 2021



GUERRERO
NOS NECESITA A TODOS



Secretaría
de Salud

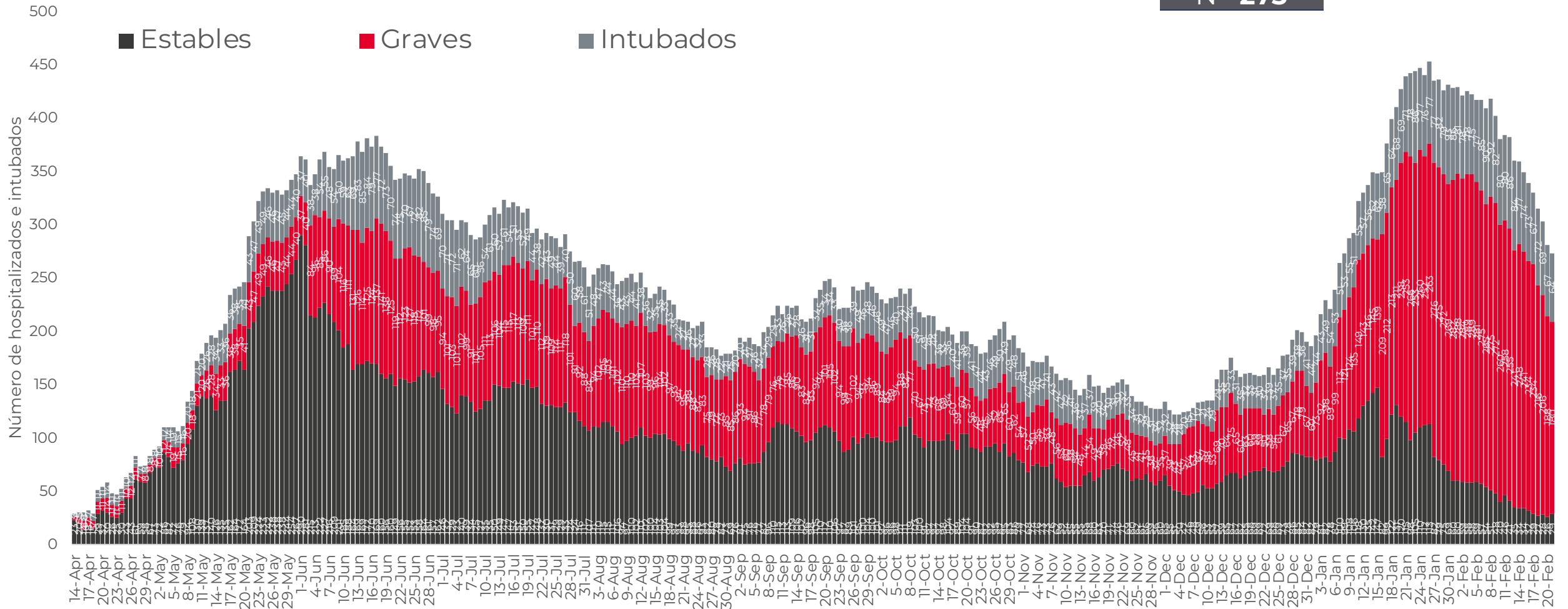


GOBIERNO DEL ESTADO DE
GUERRERO
2015 - 2021

**RIESGO
MÁXIMO**

TENDENCIA DE HOSPITALIZADOS COVID-19

N = 273





GUERRERO
NOS NECESITA A TODOS




Secretaría
de Salud



GOBIERNO DEL ESTADO DE
GUERRERO
2015 - 2021

**RIESGO
MÁXIMO**



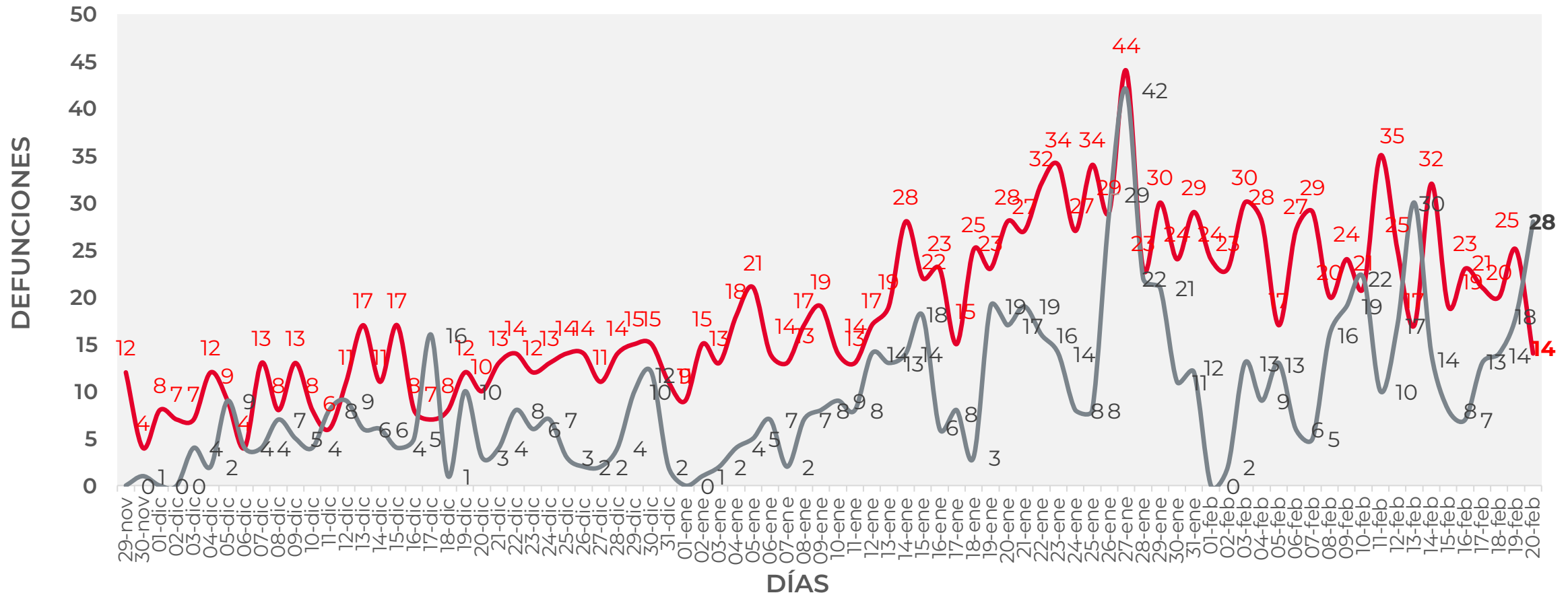
TENDENCIA DE DEFUNCIONES



COMPORTAMIENTO ESTATAL DE DEFUNCIONES EN TIEMPO REAL DÍA A DÍA VS PLATAFORMA (Del 29 de Noviembre al 20 de febrero 2021)

RIESGO MÁXIMO

— TIEMPO REAL — PLATAFORMA





GUERRERO
NOS NECESITA A TODOS



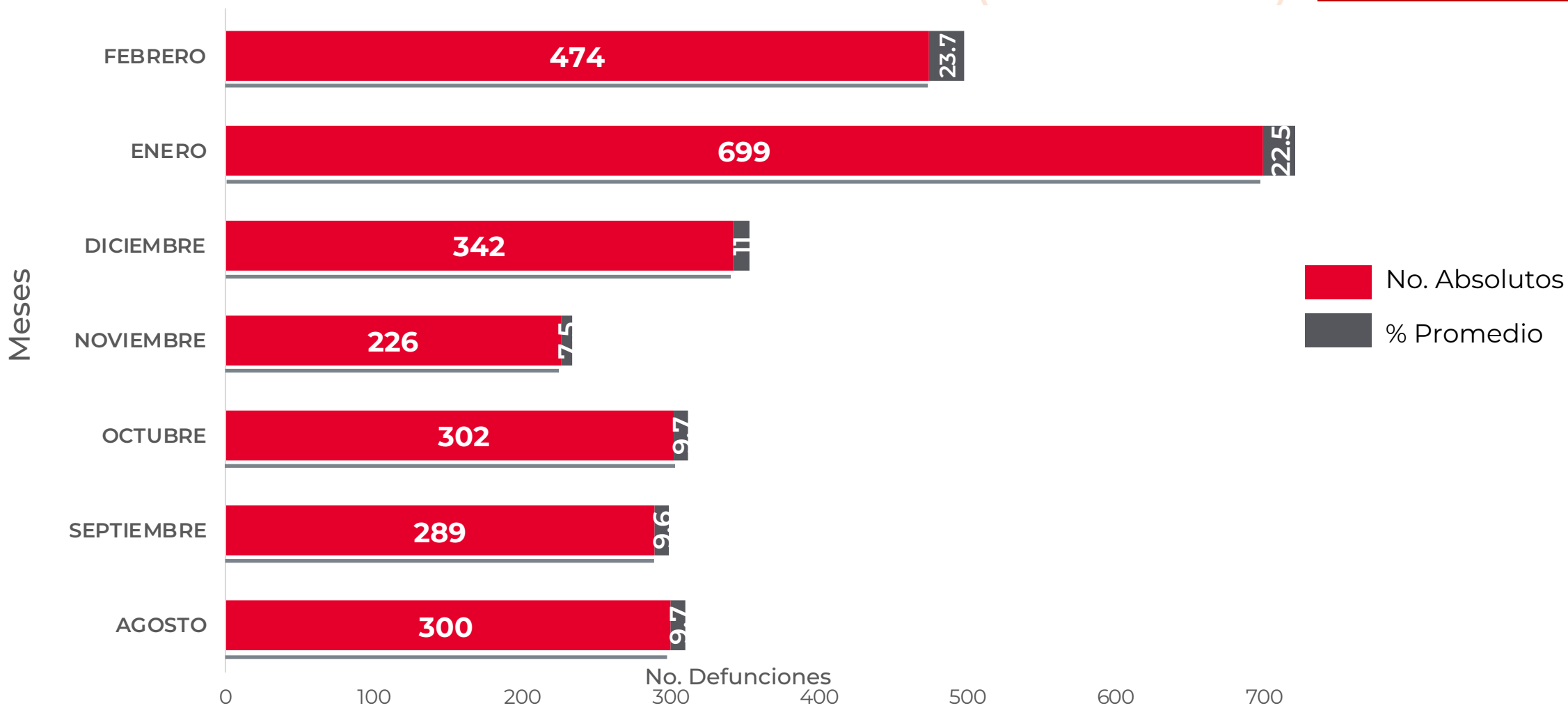
Secretaría
de Salud



GOBIERNO DEL ESTADO DE
GUERRERO
2015 - 2021

COMPARATIVO DE LAS DEFUNCIONES POR MES
NÚMEROS ABSOLUTOS VS PORCENTAJE DEL DÍA A DÍA (Corte: 20-Feb-2021)

RIESGO MÁXIMO



FUENTE: SINAVE/DGE/SS: Sistema de Vigilancia Epidemiológica de COVID-19 corte de las 20:00 hrs. al 20 de febrero del 2021.



DEFUNCIONES NOTIFICADAS POR FECHA DE REGISTRO (CORTE 20-Feb-2021)

**RIESGO
MÁXIMO**

DEFUNCIONES NOTIFICADAS POR MES	
MES	NÚMERO
FEBRERO	28
ENERO	1
DICIEMBRE	0
NOVIEMBRE	0
OCTUBRE	0
SEPTIEMBRE	0
AGOSTO	0
JULIO	0
JUNIO	1
MAYO	0
ABRIL	0
TOTAL DEFUNCIONES	30

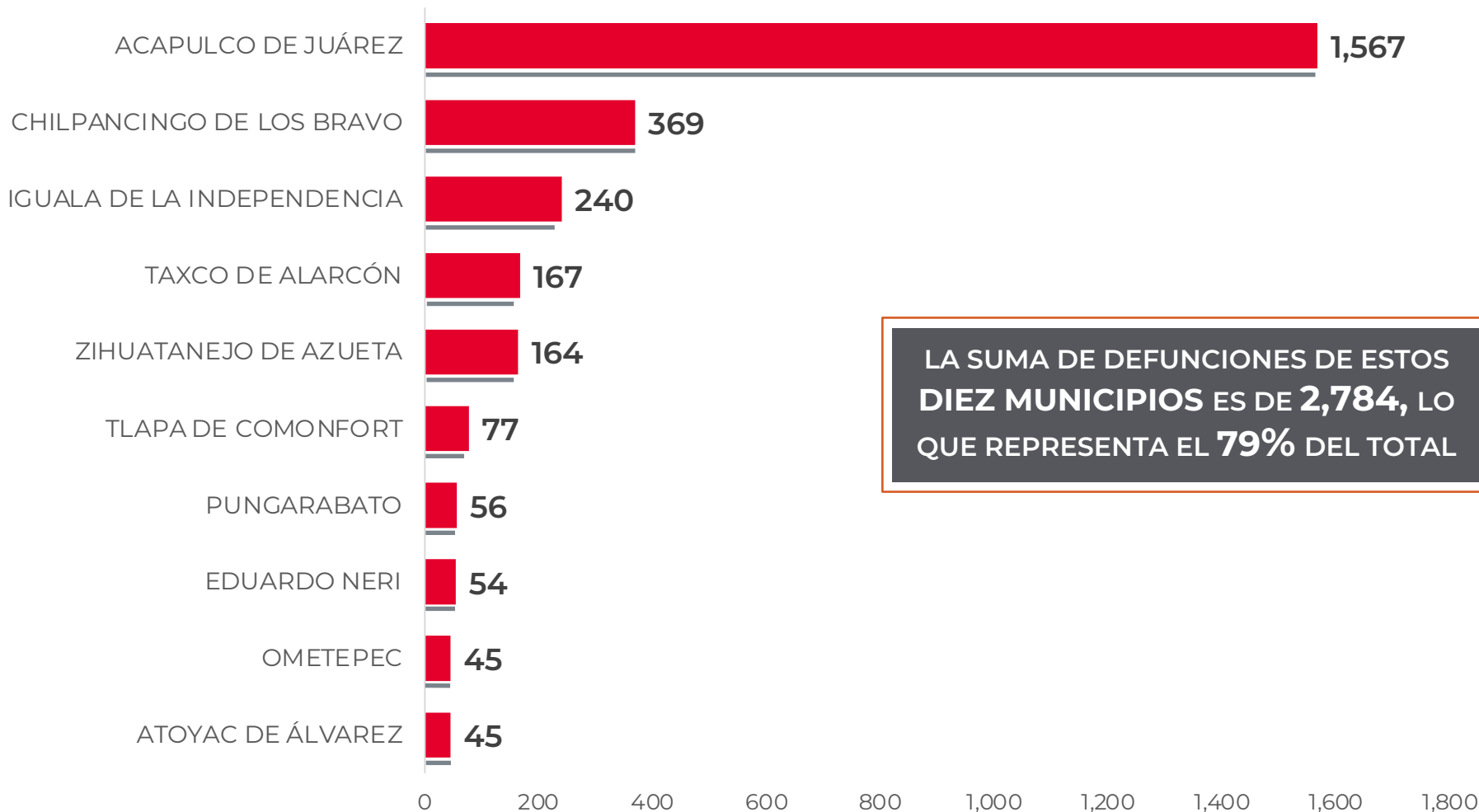
DEFUNCIONES JUN, ENE - FEB POR FECHA		
No. Prog.	FECHA	NÚMERO
1	19/02/21	3
2	18/02/21	8
3	16/02/21	6
4	15/02/21	3
5	14/02/21	3
6	12/02/21	1
7	09/02/21	1
8	07/02/21	1
9	06/02/21	1
10	05/02/21	1
11	31/01/21	1
12	27/06/20	1
TOTAL DEFUNCIONES		30



**RIESGO
MÁXIMO**

MUNICIPIOS CON MAYOR NÚMERO DE DEFUNCIONES (CORTE 20-Feb-2021)

N=3,514



LA SUMA DE DEFUNCIONES DE ESTOS DIEZ MUNICIPIOS ES DE **2,784**, LO QUE REPRESENTA EL **79%** DEL TOTAL



GUERRERO
NOS NECESITA A TODOS



Secretaría
de Salud



GOBIERNO DEL ESTADO DE
GUERRERO
2015 - 2021

**RIESGO
MÁXIMO**



PORCENTAJE DE OCUPACIÓN HOSPITALARIA



CONCENTRADO SECTORIAL, DISPONIBILIDAD DE CAMAS (21-Feb-2021)

**RIESGO
MÁXIMO**

Corte (21-Feb-2021)	DESCRIPCIÓN	TOTAL SECTORIAL		
		NÚMERO	OCUPACIÓN	% DE OCUPACIÓN
	CAMAS COVID	734 (-3)	273 (-8)	37%
	CAMAS NO COVID	867	431 (+17)	50%
	TOTAL	1,601	704	44%

Corte 20-Feb-2021)	DESCRIPCIÓN	TOTAL SECTORIAL		
		NÚMERO	OCUPACIÓN	% DE OCUPACIÓN
	CAMAS COVID	731	281	38%
	CAMAS NO COVID	867	448	52%
	TOTAL	1,598	729	46%



DISPONIBILIDAD CAMAS HOSPITALIZACIÓN GENERAL (20-Feb-2021)

**RIESGO
MÁXIMO**

COVID-19 México: disponibilidad de camas para hospitalización general

Entidades

sin cambio

0

con **más de 70%** de ocupación



3

entre **69% y 50%** de ocupación

29

con **menos de 50%** de ocupación

CDMX 60%
Pue. 57%
Edomex 56%



Mor. 49% ↓



-1 pp

35%

ocupación nacional

37%

Ocupación guerrero

32,185 Camas totales

20,945 Camas disponibles

11,240 Camas ocupadas



**RIESGO
MÁXIMO**

DISPONIBILIDAD CAMAS CON VENTILADOR (20-Feb-2021)

COVID-19 México: disponibilidad de camas con ventilador

Entidades

Sin cambio

0

con **más de 70%** de ocupación



1

entre **69% y 50%** de ocupación

31

con **menos de 50%** de ocupación

CDMX 65% =

Edomex 49% ↓
NL 45% ↓



38%

ocupación nacional

(sin cambio)

27%

Ocupación guerrero

11,473

Camas
totales

7,130

Camas
disponibles

4,343

Camas
ocupadas