



**GUERRERO**  
NOS NECESITA A TODOS



Secretaría  
**de Salud**



GOBIERNO DEL ESTADO DE  
**GUERRERO**  
2015 - 2021

**234** TRANSMISIONES



**SEMÁFORO NARANJA**

**RIESGO ALTO DE  
CONTAGIO COVID-19**

**EVOLUCIÓN DIARIA**  
**#ServirSinLímites**

20 DE NOVIEMBRE DE 2020



## PANORAMA NACIONAL (19-Nov-2020)

**RIESGO  
ALTO**

**COVID-19, México: Tasa de incidencia de casos acumulados por Entidad Federativa de Residencia.**



**988,859**

**Confirmados**

**384,718**

**Sospechosos totales**

**1,244,739**

**Negativos**

**100,104**

**Defunciones**

**2,649,000**

**Personas notificadas**

**18,947**

**Activos**

**1,015,071**

**Casos totales**

Los **casos totales** se conforman de: **Casos confirmados** a SARS-CoV-2 por laboratorio (n=765,082), casos-defunciones por asociación o dictaminación clínica-epidemiológica a COVID-19 (n=24,698).

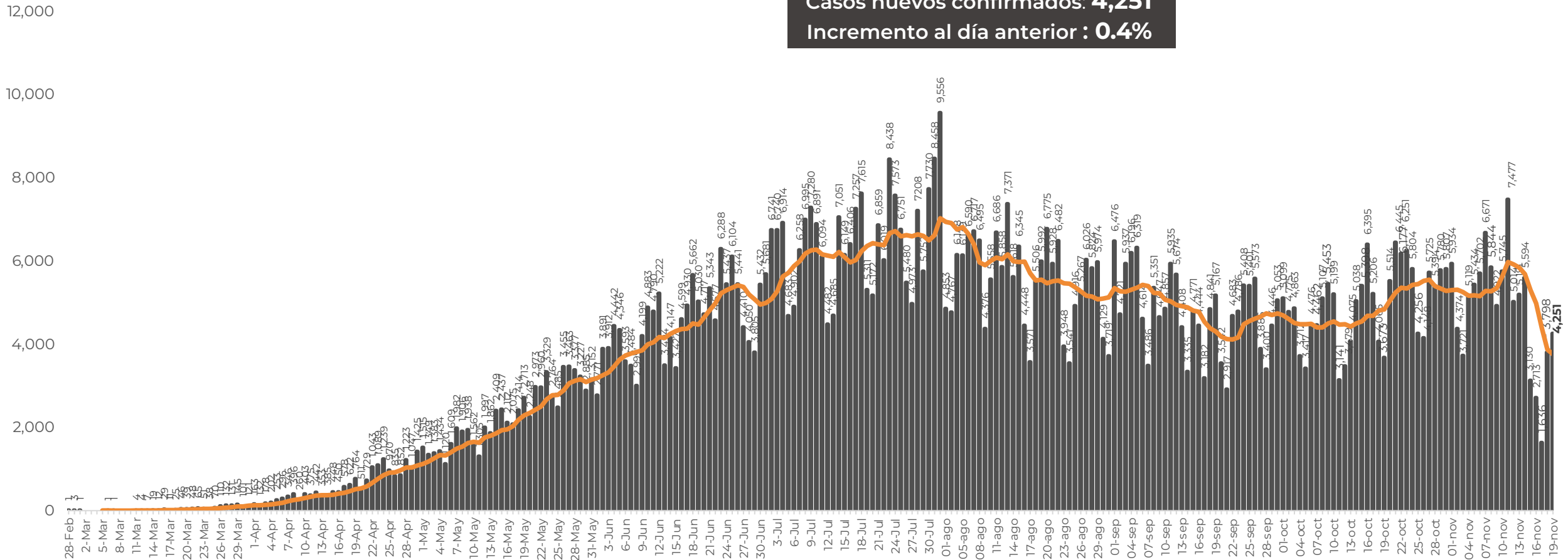


**RIESGO  
ALTO**

# EVOLUCIÓN DE CASOS NUEVOS NIVEL NACIONAL (19-Nov-2020)

**N = 988,859**

Casos nuevos confirmados: **4,251**  
Incremento al día anterior : **0.4%**





**GUERRERO**  
NOS NECESITA A TODOS



Secretaría  
**de Salud**

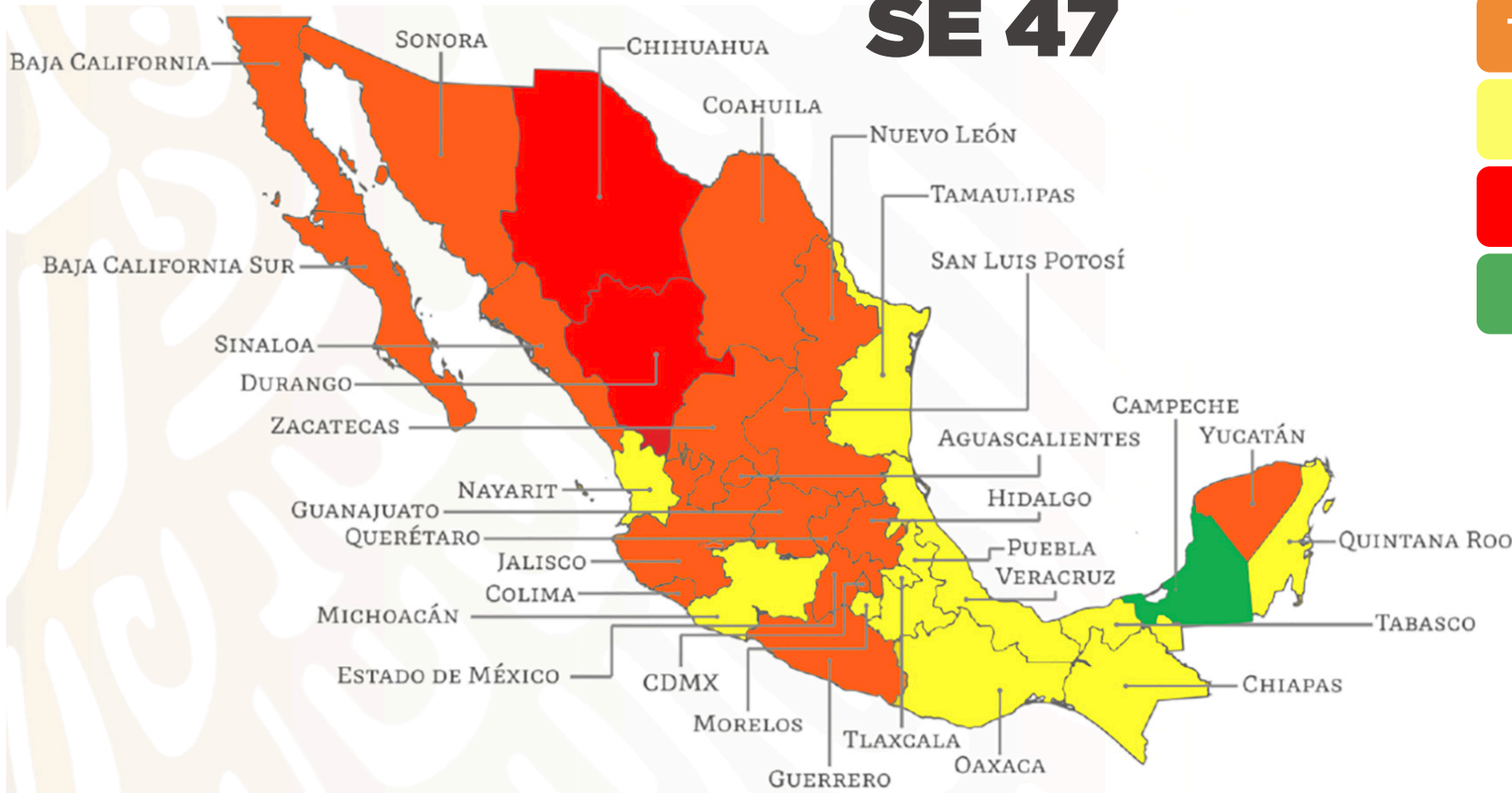


GOBIERNO DEL ESTADO DE  
**GUERRERO**  
2015 - 2021

# SEMÁFORO DE RIESGO EPIDÉMICO (del 09 al 22 de noviembre de 2020)

**RIESGO  
ALTO**

# SE 47



18 estados

11 estados

2 estados

1 estado

**Nivel de riesgo  
epidémico**

- MÁXIMO
- ALTO
- MEDIO
- BAJO



MÁXIMO



ALTO



MEDIO



BAJO



**GUERRERO**  
NOS NECESITA A TODOS



Secretaría  
**de Salud**



GOBIERNO DEL ESTADO DE  
**GUERRERO**  
2015 - 2021

## PANORAMA ESTATAL (20-Nov-2020)

**RIESGO  
ALTO**



Lazaro Cardenas(4,961)

Tulcingo (11)

Santiago Juxtlahuaca (8)

Oaxaca

Mesones Hidalgo (1)

Santa María Cortijo (1)

**23,147**

Total de casos CONFIRMADOS

**2,433**

Total de casos SOSPECHOSOS

**17,570**

Total de casos NEGATIVOS

**2,422**

Total de DEFUNCIONES

**43,150**

Total de estudios realizados

**17,701**

Total de Recuperados

**255**

Total de Casos activos

Núm.	Descripción
<b>81</b>	Municipios con casos positivos
<b>0</b>	Municipios vecinos sin contagio
<b>0</b>	Municipios sin contagios, sin vecindad



**GUERRERO**  
NOS NECESITA A TODOS



Secretaría  
**de Salud**



GOBIERNO DEL ESTADO DE  
**GUERRERO**  
2015 - 2021

**RIESGO  
ALTO**



# DETECCIÓN DE CASOS NUEVOS



**GUERRERO**  
NOS NECESITA A TODOS



Secretaría  
**de Salud**



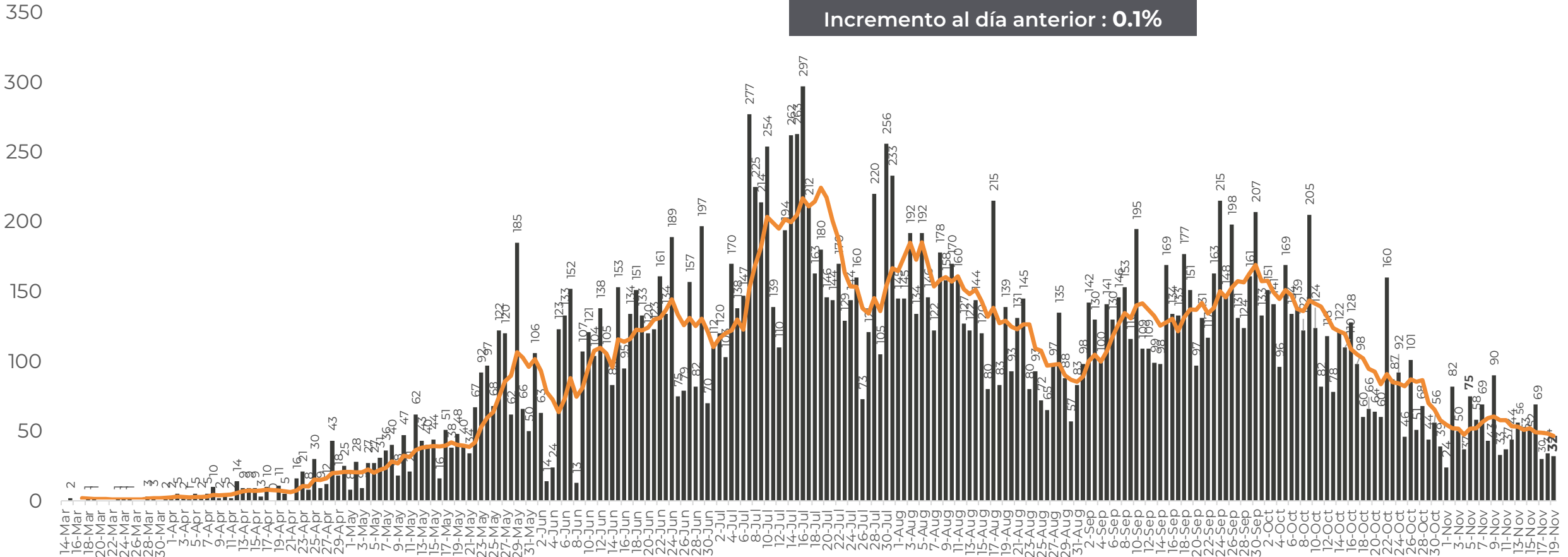
GOBIERNO DEL ESTADO DE  
**GUERRERO**  
2015 - 2021

**RIESGO  
ALTO**

# REGISTRO DIARIO DE CASOS POSITIVOS

**N=23,147**

Casos nuevos confirmados: **21**  
Incremento al día anterior : **0.1%**



FUENTE: SINAVE/DGE/SS: Sistema de Vigilancia Epidemiológica de COVID-19 corte de las 08:00 hrs. al 19 de noviembre del 2020.

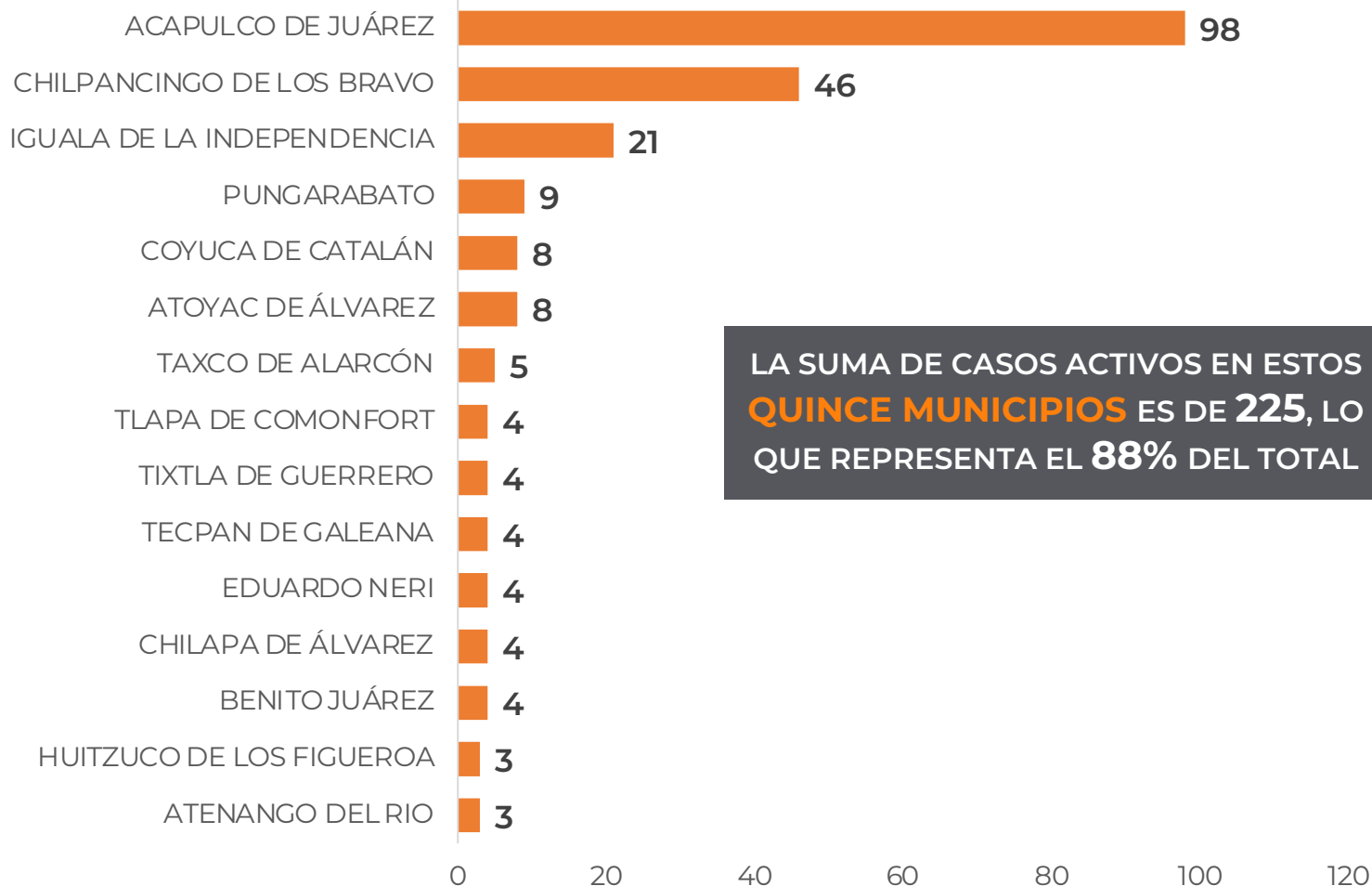


# DISTRIBUCIÓN DE MUNICIPIOS CON MAYOR NÚMERO DE CASOS ACTIVOS (Del 06 al 19 de de noviembre 2020)

**RIESGO  
ALTO**

**N=255**

Activos en los ultimos 14 días



LA SUMA DE CASOS ACTIVOS EN ESTOS  
**QUINCE MUNICIPIOS** ES DE **225**, LO  
QUE REPRESENTA EL **88%** DEL TOTAL




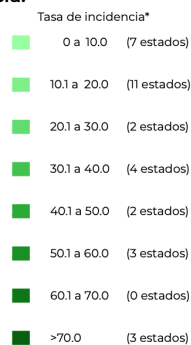


# TASA DE INCIDENCIA DE CASOS ACTIVOS ESTIMADOS POR ENTIDAD FEDERATIVA (Del 06 al 19 de de noviembre 2020)

**RIESGO  
ALTO**

**N=255**

COVID-19, México: Tasa de incidencia de casos activos (últimos 14 días)  
estimados por Entidad Federativa de Residencia.



\*La variable de asociación y dictaminación clínica - epidemiológica, se incorporó al estudio epidemiológico de caso sospechoso de enfermedad respiratoria viral y a la vigilancia epidemiológica, con el objetivo de tener un mejor acercamiento al comportamiento de la epidemia en el país.

Actualización a las 20:00hrs, 19 de noviembre de 2020  
Fuente: Plataforma SISVER, SINAVE, DGE, SSA.

\* Tasa por 100k habitantes de casos activos estimados, por fecha de inicio de síntomas en los últimos 14 días.

Fecha de síntomas	Confirmados	Sospechosos	Total	Estimados (46%)	Tasa estimada
06/11/20	43	16	59	50	
07/11/20	47	24	71	58	
08/11/20	33	17	50	41	
09/11/20	39	16	55	46	
10/11/20	36	30	66	50	
11/11/20	14	16	30	21	
12/11/20	15	13	28	21	
13/11/20	6	22	28	16	
14/11/20	9	20	29	18	
15/11/20	8	7	15	11	
16/11/20	2	1	3	2	
17/11/20	3	0	3	3	
18/11/20	0	0	0	0	
19/11/20	0	0	0	0	
<b>Total</b>	<b>255</b>	<b>182</b>	<b>437</b>	<b>339</b>	<b>9.28</b>

TASA ESTIMADA DE INCIDENCIA= (TOTAL DE ESTIMADOS X 100,000 / POBLACIÓN TOTAL)



**GUERRERO**  
NOS NECESITA A TODOS



Secretaría  
**de Salud**



GOBIERNO DEL ESTADO DE  
**GUERRERO**  
2015 - 2021

**RIESGO  
ALTO**

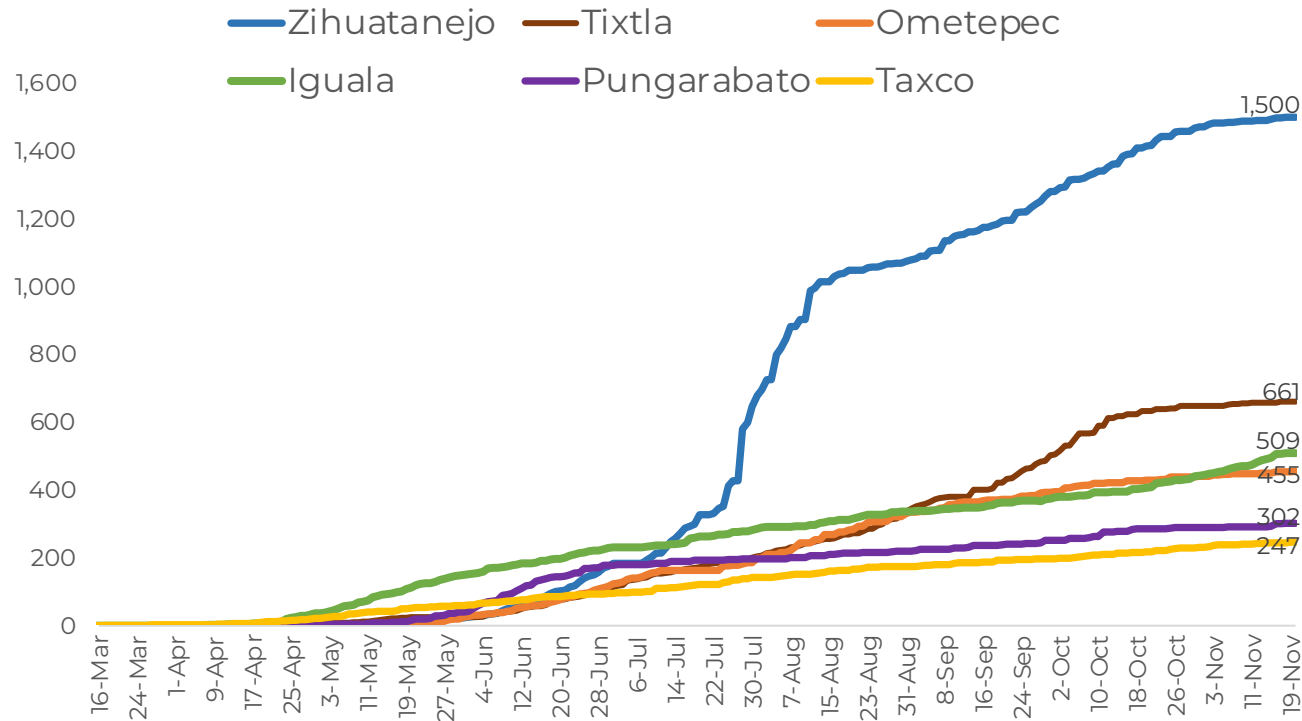
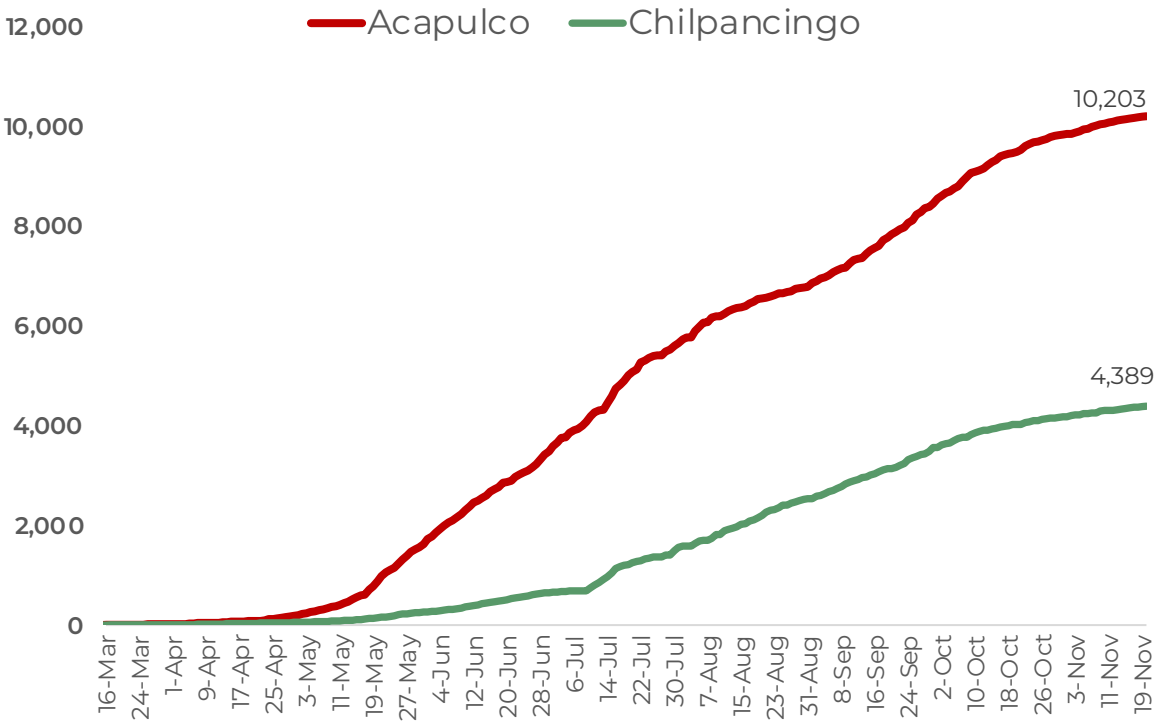


# **TENDENCIA DE OCURRENCIA DE CASOS**



# CASOS POSITIVOS DE MUNICIPIOS PRIORITARIOS (CORTE 20-Nov-2020)

**RIESGO  
ALTO**





**GUERRERO**  
NOS NECESITA A TODOS



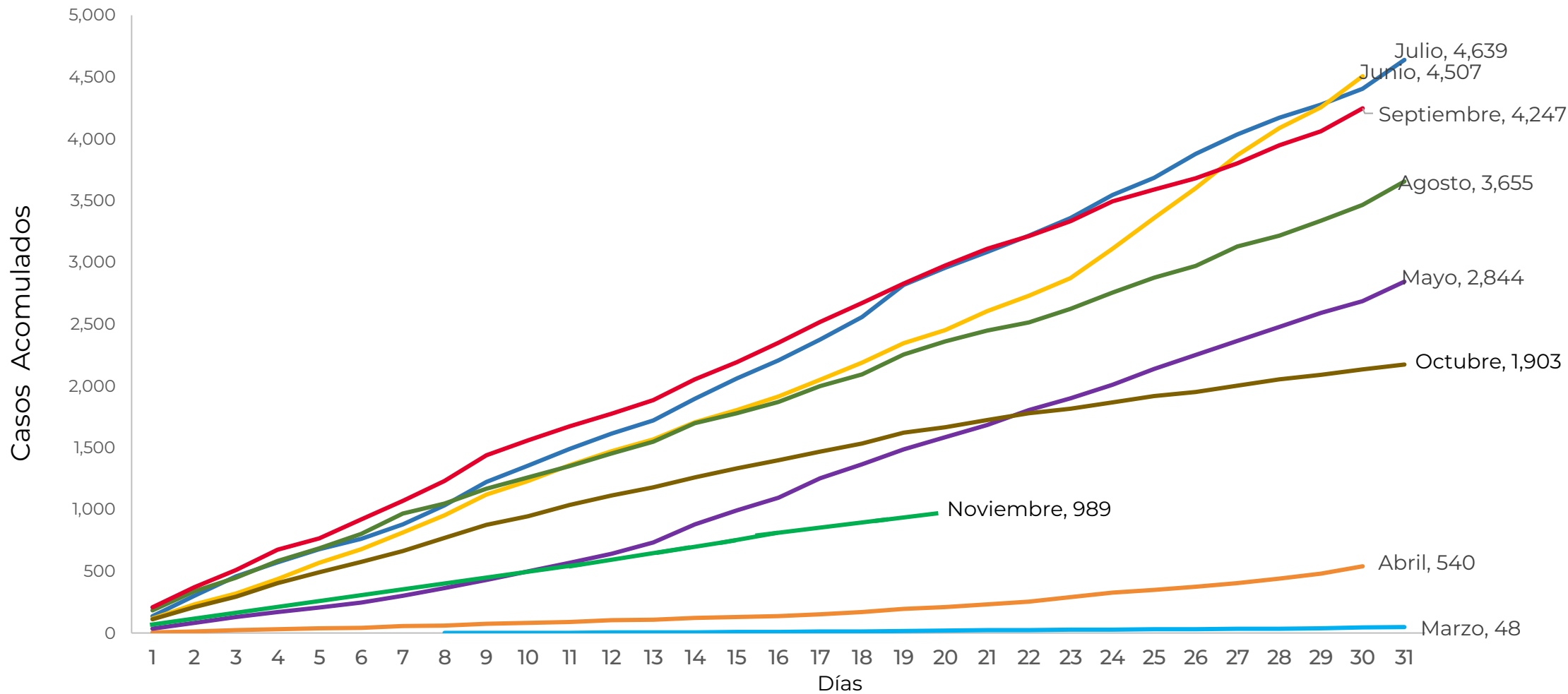
Secretaría  
**de Salud**



GOBIERNO DEL ESTADO DE  
**GUERRERO**  
2015 - 2021

**RIESGO  
ALTO**

**CASOS ACUMULADOS POR COVID POR MES (CORTE 20-Nov-2020)**



FUENTE: SINAVE/DGE/SS: Sistema de Vigilancia Epidemiológica de COVID-19 corte de las 08:00 hrs. al 20 de noviembre del 2020.



**GUERRERO**  
NOS NECESITA A TODOS



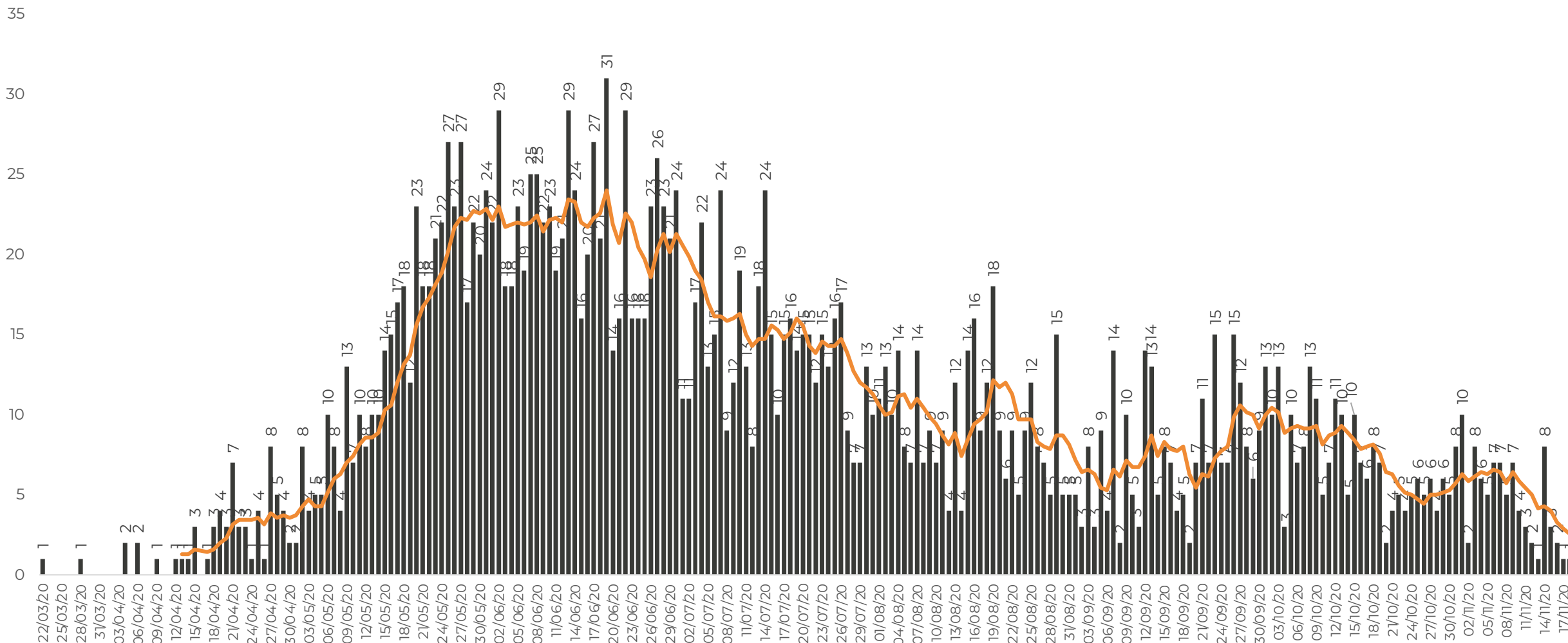
Secretaría  
**de Salud**



GOBIERNO DEL ESTADO DE  
**GUERRERO**  
2015 - 2021

**RIESGO  
ALTO**

**DEFUNCIONES POR FECHA DE OCURRENCIA (CORTE 18-Nov-2020)**



FUENTE: SINAVE/DGE/SS: Sistema de Vigilancia Epidemiológica de COVID-19 corte de las 08:00 hrs. al 18 de noviembre del 2020.



**GUERRERO**  
NOS NECESITA A TODOS



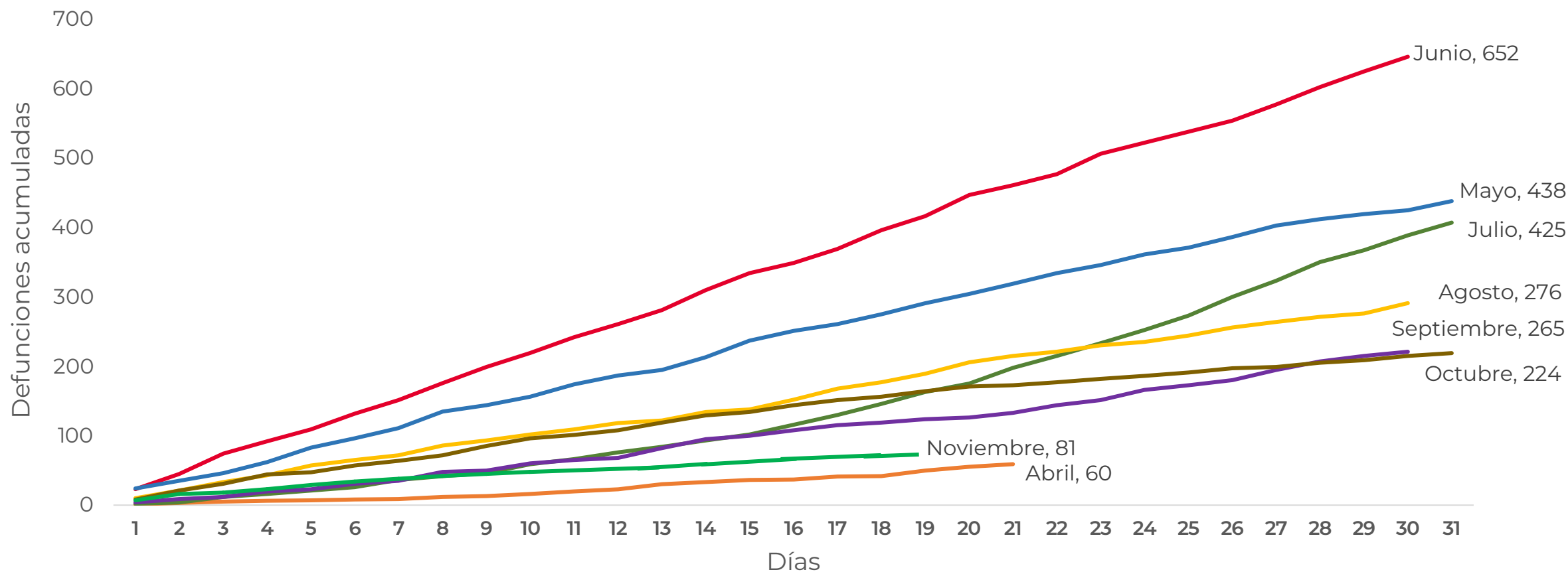
Secretaría  
**de Salud**



GOBIERNO DEL ESTADO DE  
**GUERRERO**  
2015 - 2021

## DEFUNCIONES ACUMULADAS POR COVID POR MES (CORTE 19-Nov-2020)

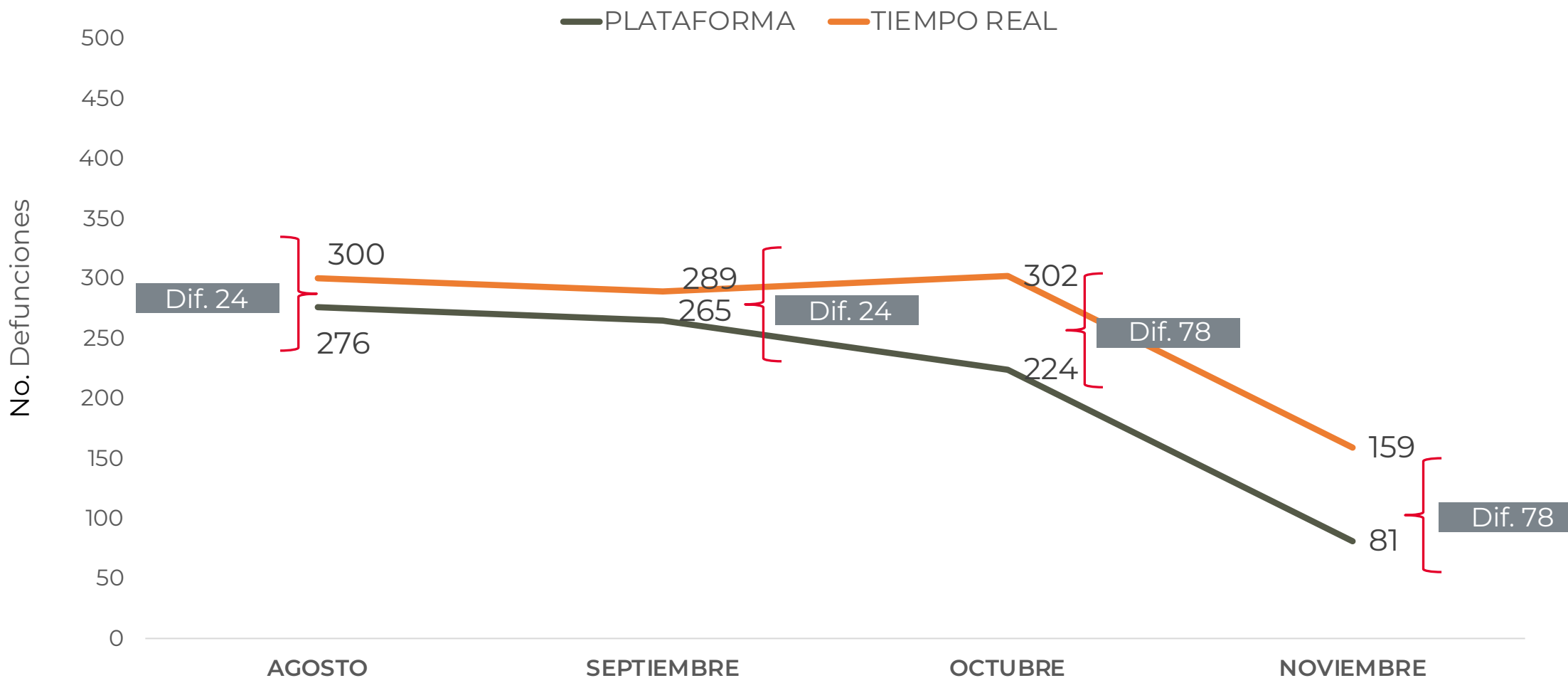
**RIESGO  
ALTO**





## DEFUNCIONES ACUMULADAS por MES **PLATAFORMA vs TIEMPO REAL**

**RIESGO  
ALTO**





## DEFUNCIONES NOTIFICADAS POR FECHA DE REGISTRO (CORTE 19-Nov-2020)

**RIESGO  
ALTO**

### DEFUNCIONES NOTIFICADAS POR MES

MES	NÚMERO
<b>NOVIEMBRE</b>	<b>6</b>
OCTUBRE	0
SEPTIEMBRE	0
AGOSTO	0
JULIO	0
JUNIO	0
MAYO	0
<b>TOTAL DEFUNCIONES</b>	<b>6</b>

### DEFUNCIONES **NOVIEMBRE** POR FECHA

No. Prog.	FECHA	NÚMERO
1	18/11/20	1
2	17/11/20	1
3	16/11/20	2
4	14/11/20	2
<b>TOTAL DEFUNCIONES</b>		<b>6</b>

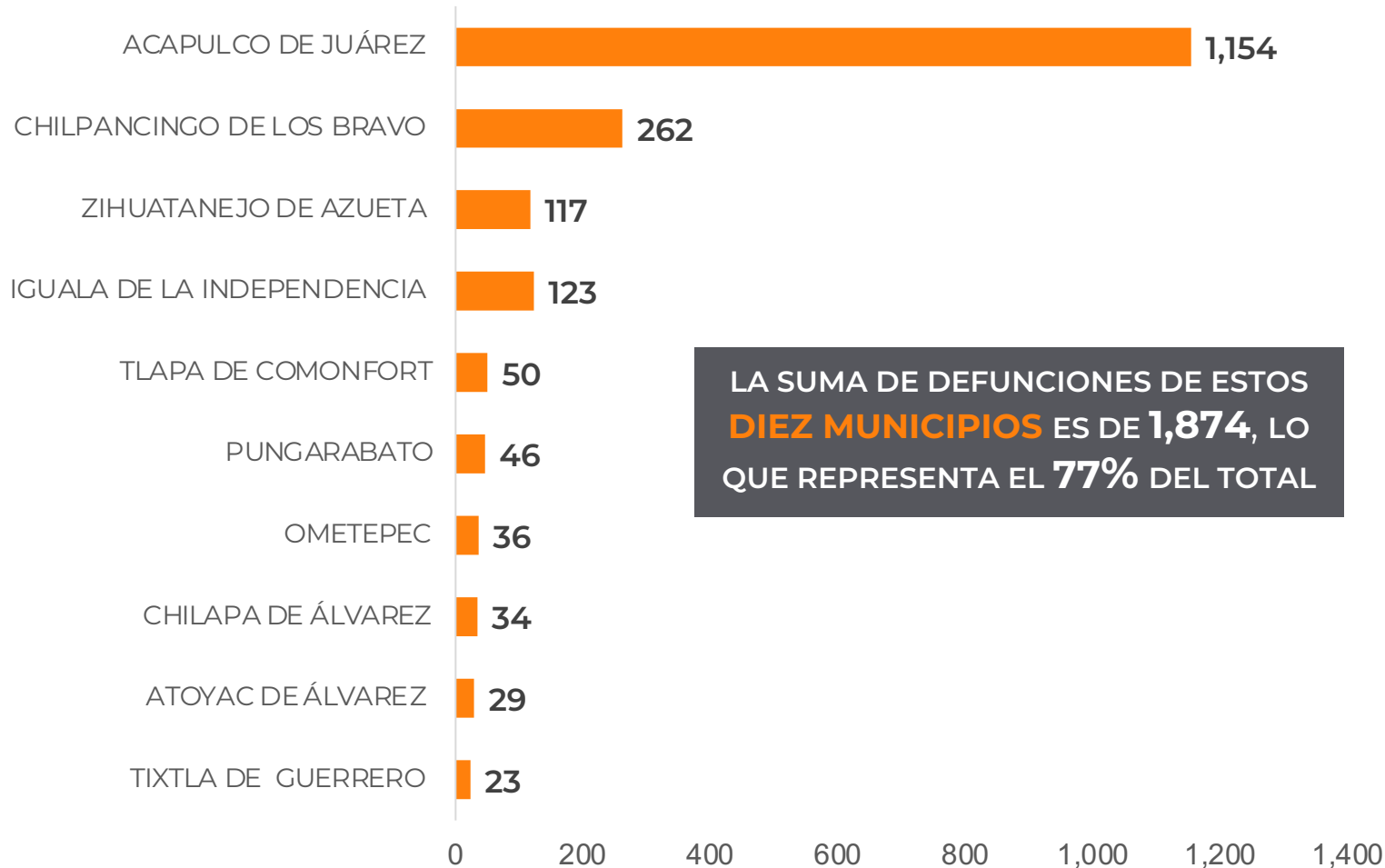




**RIESGO  
ALTO**

**MUNICIPIOS CON MAYOR NÚMERO DE DEFUNCIONES (CORTE 19-NOV-2020)**

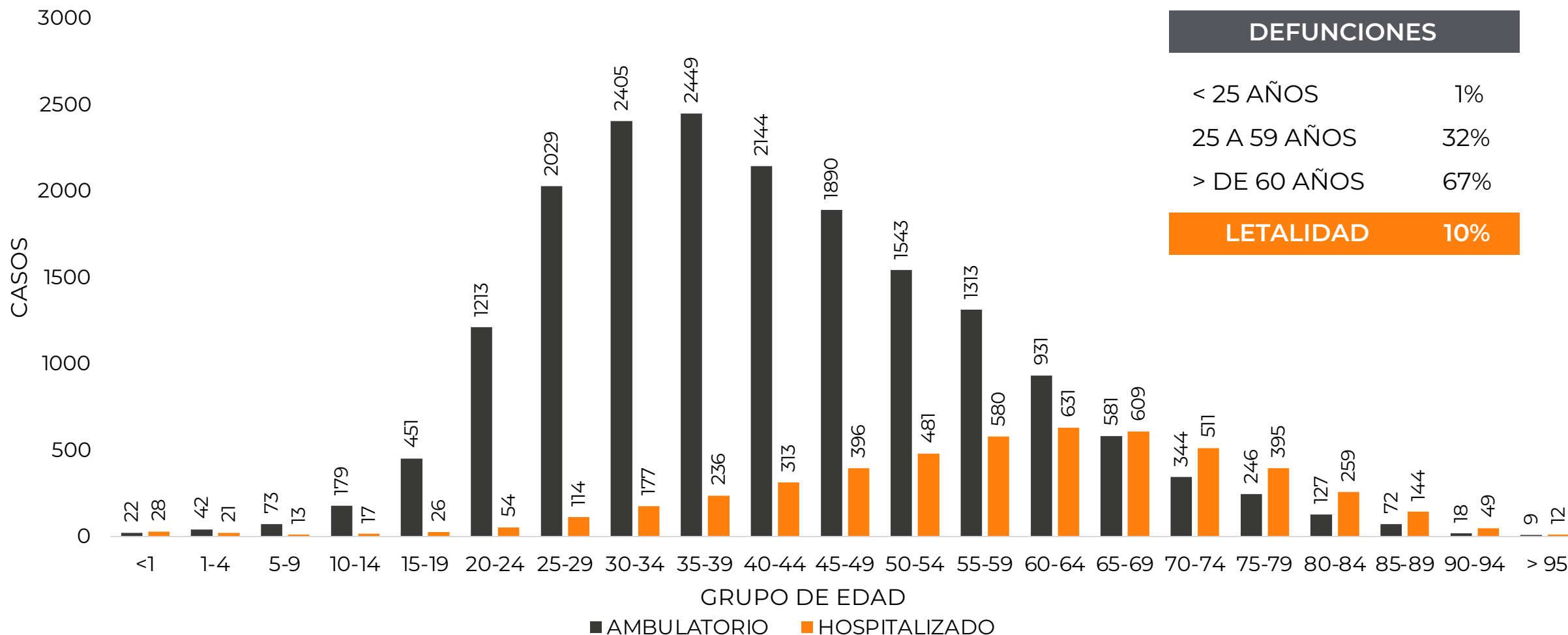
**N=2,422**





**RIESGO  
ALTO**

## CASOS POR TIPO DE PACIENTE Y GRUPO DE EDAD



FUENTE: SINAVE/DGE/SS: Sistema de Vigilancia Epidemiológica de COVID-19 corte de las 08:00 hrs. al 20 de noviembre del 2020.



**GUERRERO**  
NOS NECESITA A TODOS



Secretaría  
**de Salud**



GOBIERNO DEL ESTADO DE  
**GUERRERO**  
2015 - 2021

**RIESGO  
ALTO**



# **TENDENCIA DE HOSPITALIZACIÓN**



## ESTADO DE SALUD DE PACIENTES HOSPITALIZADOS TIEMPO REAL (Día a Día)

**RIESGO  
ALTO**

ESTATUS	TOTAL
HOSPITALIZADO ESTABLE	<b>74</b>
HOSPITALIZADO GRAVE	<b>44</b>
HOSPITALIZADO CRÍTICO (INTUBADO)	<b>31</b>
<b>TOTAL</b>	<b>149</b>

Corte: **20 de Noviembre de 2020**



**RIESGO  
ALTO**

## OCUPACIÓN DE CAMAS CON VENTILADOR (INTUBADOS)

FECHA	SECTOR	HOSPITAL	TOTAL DE CAMAS CON VENTILADOR	No.PCTES INTUBADOS	% DE OCUPACION CAMAS CON VENTILADOR
20/11/20	SSA	IGUALA	8	0	0.0
20/11/20	SSA	CHILPANCINGO	24	3	13%
20/11/20	SSA	HOSP. GRAL. ACAPULCO	31	6	19%
20/11/20	SSA	RENACIMIENTO	17	6	35%
20/11/20	SSA	TAXCO	9	0	0%
20/11/20	SSA	COYUCA DE CATALAN	9	0	0%
20/11/20	SSA	OMETEPEC	6	0	0%
20/11/20	SSA	ZIHUATANEJO	11	0	0%
20/11/20	SSA	TLAPA	8	0	0%
		<b>SUBTOTAL SSA</b>	<b>123</b>	<b>15</b>	<b>12%</b>
20/11/20	IMSS	ACAPULCO	30	6	20%
20/11/20	IMSS	ZIHUATANEJO	6	0	0%
20/11/20	IMSS	CHILPANCINGO	5	1	20%
20/11/20	IMSS	TAXCO	3	0	0%
20/11/20	IMSS	IGUALA	1	0	0%
20/11/20	IMSS	LA UNION	2	0	0%
		<b>SUBTOTAL IMSS</b>	<b>47</b>	<b>7</b>	<b>15%</b>
20/11/20	ISSSTE	ACAPULCO	5	6	120%
20/11/20	ISSSTE	CHILPANCINGO	6	0	0%
20/11/20	ISSSTE	IGUALA	0	0	0%
		<b>SUBTOTAL ISSSTE</b>	<b>11</b>	<b>6</b>	<b>55%</b>
20/11/20	SEDENA	ACAPULCO SEDENA	0	0	0%
20/11/20	SEDENA	CHILPANCINGO	0	0	0%
20/11/20	SEDENA	BATALLON DE INGEN	0	0	0%
20/11/20	SEDENA	CHILAPA SEDENA	11	2	18%
		<b>SUBTOTAL SEDENA</b>	<b>11</b>	<b>2</b>	<b>18%</b>
20/11/20	MARINA	NAVAL ACAPULCO	12	1	8%
		<b>SUBTOTAL MARINA</b>	<b>12</b>	<b>1</b>	<b>8%</b>
20/11/20	SSA	UNIDAD COVID MUNICIPAL IGUALA	14	0	0%
20/11/20	SSA	CRIT GUERRERO	2	0	0%
		<b>SUBTOTAL</b>	<b>16</b>	<b>0</b>	<b>0%</b>
		<b>TOTAL</b>	<b>220</b>	<b>31</b>	<b>14%</b>



**GUERRERO**  
NOS NECESITA A TODOS



Secretaría  
**de Salud**

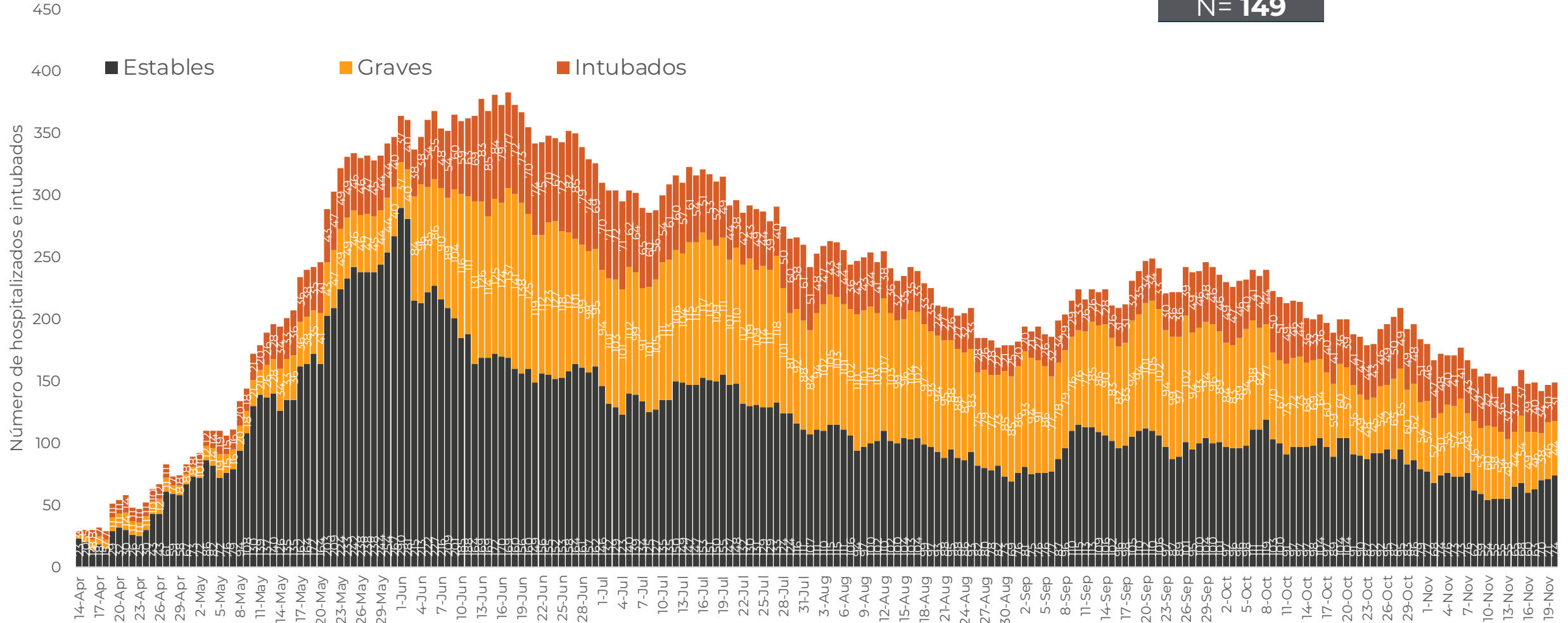


GOBIERNO DEL ESTADO DE  
**GUERRERO**  
2015 - 2021

**RIESGO  
ALTO**

## TENDENCIA DE HOSPITALIZADOS COVID-19

**N= 149**





**GUERRERO**  
NOS NECESITA A TODOS



Secretaría  
**de Salud**



GOBIERNO DEL ESTADO DE  
**GUERRERO**  
2015 - 2021

**RIESGO  
ALTO**



# **PORCENTAJE DE OCUPACIÓN HOSPITALARIA**



## CONCENTRADO SECTORIAL, DISPONIBILIDAD DE CAMAS (20-Nov-2020)

**RIESGO  
ALTO**

Corte (20-Nov-2020)	DESCRIPCIÓN	TOTAL SECTORIAL		
		NÚMERO	OCUPACIÓN	% DE OCUPACIÓN
	<b>CAMAS COVID</b>	634	<b>149</b> (+2)	24%
	<b>CAMAS NO COVID</b>	950	<b>582</b> (-2)	61%
	<b>TOTAL</b>	1,584	<b>731</b>	46%

Corte (19-Nov-2020)	DESCRIPCIÓN	TOTAL SECTORIAL		
		NÚMERO	OCUPACIÓN	% DE OCUPACIÓN
	<b>CAMAS COVID</b>	634	<b>147</b>	23%
	<b>CAMAS NO COVID</b>	950	<b>584</b>	61%
	<b>TOTAL</b>	1,584	<b>731</b>	46%





**CONCENTRADO REGIONAL (ACAPULCO DE JUÁREZ),  
DISPONIBILIDAD DE CAMAS COVID (20-Nov-2020)**

**RIESGO  
ALTO**

Nombre del Hospital	COVID			No COVID		
	Camas	Ocupación	%	Camas	Ocupación	%
Acapulco de Juárez (ISSSTE)	31	12	● 38.7%	64	50	● 78.1%
Hospital Naval Acapulco	16	3	● 18.8%	24	13	● 54.2%
Hospital Militar Regional de Acapulco	0	0	● 0.0%	0	0	● 0.0%
HGR No. 1 Vicente Guerrero Acapulco (IMSS)	117	38	● 32.5%	226	171	● 75.7%
HG. de Renacimiento (SSA)	45	7	● 15.6%	25	23	● 92.0%
HG. de Acapulco (SSA)	50	17	● 34.0%	70	58	● 82.9%
CRIT Acapulco	20	0	● 0.0%	0	0	● 0.0%
<b>Total</b>	<b>279</b>	<b>77</b>	● 27.6%	<b>409</b>	<b>315</b>	● 77.0%



**CONCENTRADO REGIONAL (CHILPANCINGO DE LOS BRAVO),  
DISPONIBILIDAD DE CAMAS COVID (20-Nov-2020)**

**RIESGO  
ALTO**

Nombre del Hospital	COVID			No COVID		
	Camas	Ocupación	%	Camas	Ocupación	%
HG. de Chilpancingo de los Bravo (SSA)	36	13	● 36.1%	104	79	● 76.0%
HGSZMF No. 3 Chilpancingo (IMSS)	14	9	● 64.3%	12	12	● 100.0%
Chilpancingo de los Bravo (ISSSTE)	12	1	● 8.3%	45	18	● 40.0%
Unidad Hospitalaria 6/O. Batallon de Ingenieros	30	6	● 20.0%	0	0	● 0.0%
Hospital Militar Regional de Chilpancingo	0	0	● 0.0%	0	0	● 0.0%
<b>Total</b>	<b>92</b>	<b>29</b>	● 31.5%	<b>161</b>	<b>109</b>	● 67.7%



**CONCENTRADO REGIONAL (ZIHUATANEJO DE AZUETA),  
DISPONIBILIDAD DE CAMAS COVID (20-Nov-2020)**

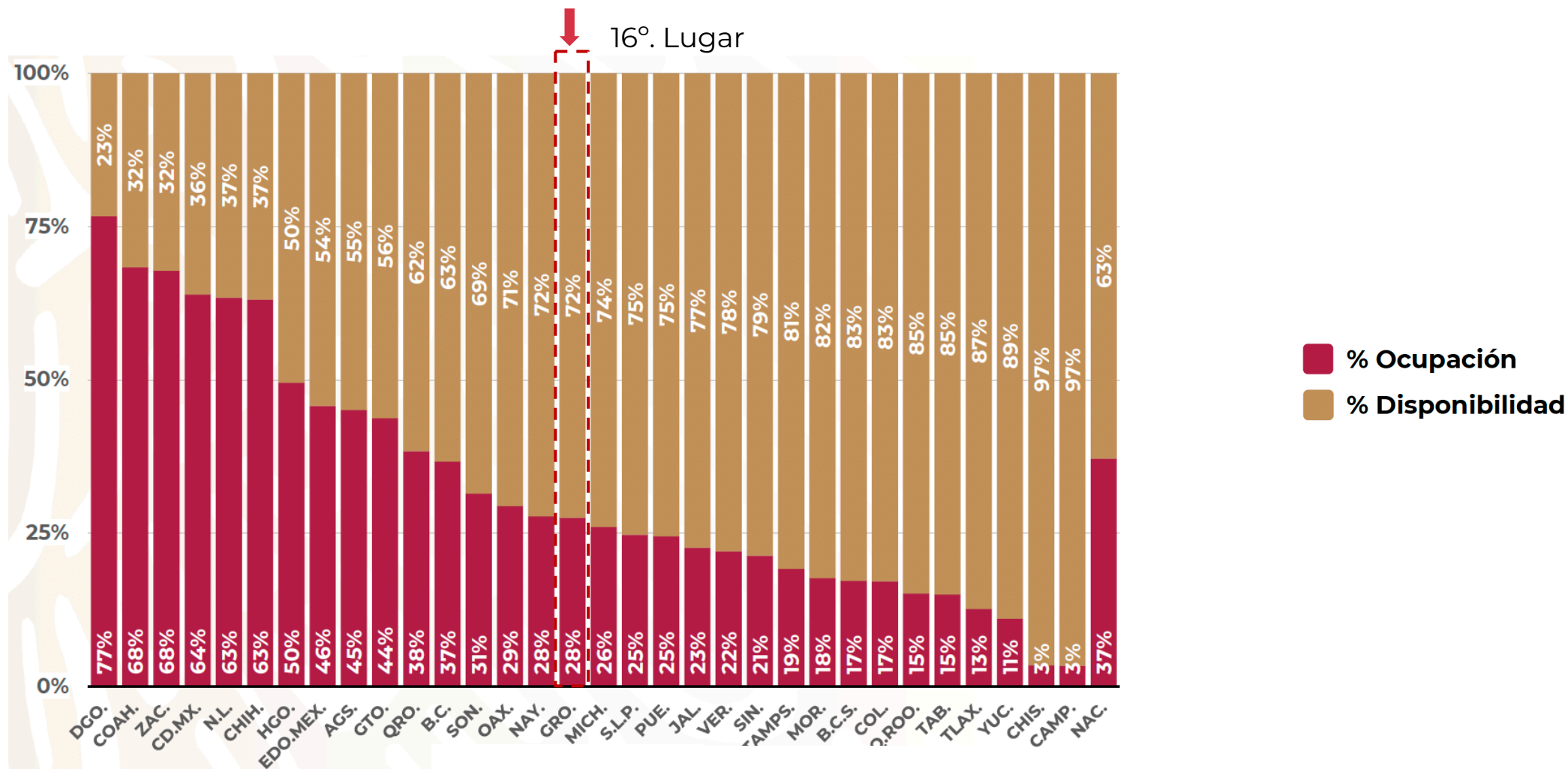
**RIESGO  
ALTO**

Nombre del Hospital	COVID			No COVID		
	Camas	Ocupación	%	Camas	Ocupación	%
HG. de Zihuatanejo (SSA)	27	1	● 3.7%	58	26	● 44.8%
HGZMF No. 8 Zihuatanejo (IMSS)	12	0	● 0.0%	22	12	● 54.5%
<b>Total</b>	<b>39</b>	<b>1</b>	● 2.6%	<b>80</b>	<b>38</b>	● 47.5%



**RIESGO  
ALTO**

# DISPONIBILIDAD CAMAS HOSPITALIZACIÓN GENERAL (19-Nov-2020)





**RIESGO  
ALTO**

## DISPONIBILIDAD CAMAS CON VENTILADOR (19-Nov-2020)

