



GUERRERO
NOS NECESITA A TODOS



Secretaría
de Salud



GOBIERNO DEL ESTADO DE
GUERRERO
2015 - 2021



**SEMÁFORO
AMARILLO**

**RIESGO MEDIO
DE CONTAGIO
COVID-19**

EVOLUCIÓN DIARIA

#ServirSinLímites

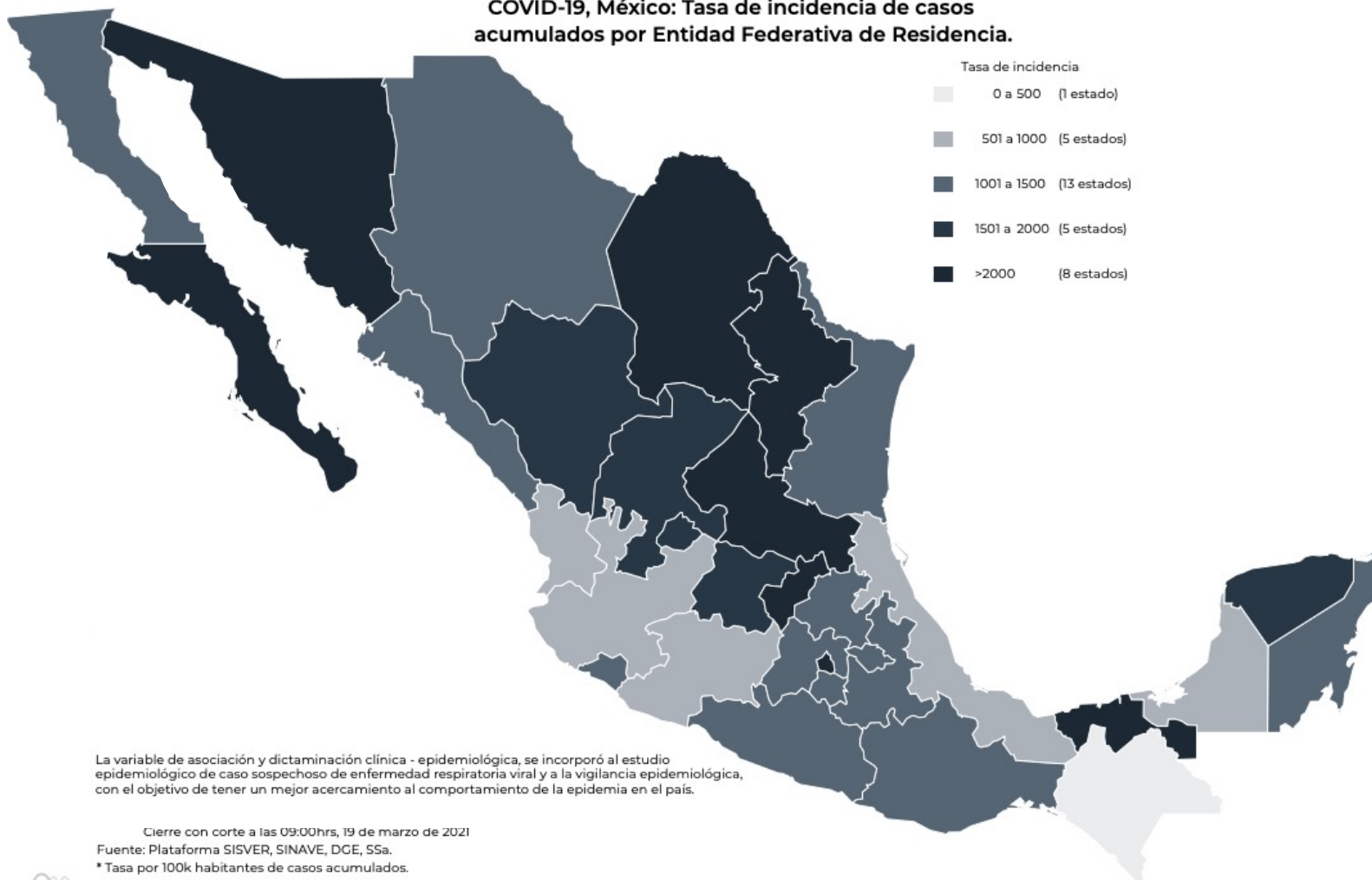
20 DE MARZO DE 2021



**RIESGO
MEDIO**

PANORAMA NACIONAL (19-Mar-2021)

COVID-19, México: Tasa de incidencia de casos acumulados por Entidad Federativa de Residencia.



2,187,910

Confirmados

440,829

Sospechosos totales

3,236,540

Negativos

197,219

Defunciones

5,865,279

Personas notificadas

33,820

Activos

La variable de asociación y dictaminación clínica - epidemiológica, se incorporó al estudio epidemiológico de caso sospechoso de enfermedad respiratoria viral y a la vigilancia epidemiológica, con el objetivo de tener un mejor acercamiento al comportamiento de la epidemia en el país.

Cierre con corte a las 09:00hrs, 19 de marzo de 2021

Fuente: Plataforma SISVER, SINAVE, DGE, SSa.

* Tasa por 100k habitantes de casos acumulados.





GUERRERO
NOS NECESITA A TODOS



Secretaría
de Salud



GOBIERNO DEL ESTADO DE
GUERRERO
2015 - 2021

SEMÁFORO DE RIESGO EPIDÉMICO
(Del 15 al 28 de marzo de 2021)

**RIESGO
MEDIO**

SE 11



0 estados

8 estados

21 estados

3 estados



MÁXIMO



ALTO



MEDIO



BAJO



GUERRERO
NOS NECESITA A TODOS




Secretaría
de Salud



GOBIERNO DEL ESTADO DE
GUERRERO
2015 - 2021

**RIESGO
MEDIO**



DETECCIÓN DE CASOS NUEVOS



GUERRERO
NOS NECESITA A TODOS



Secretaría
de Salud



GOBIERNO DEL ESTADO DE
GUERRERO
2015 - 2021

**RIESGO
MEDIO**

EVOLUCIÓN DE CASOS NUEVOS NIVEL NACIONAL (19-Mar-2021)

2,187,910

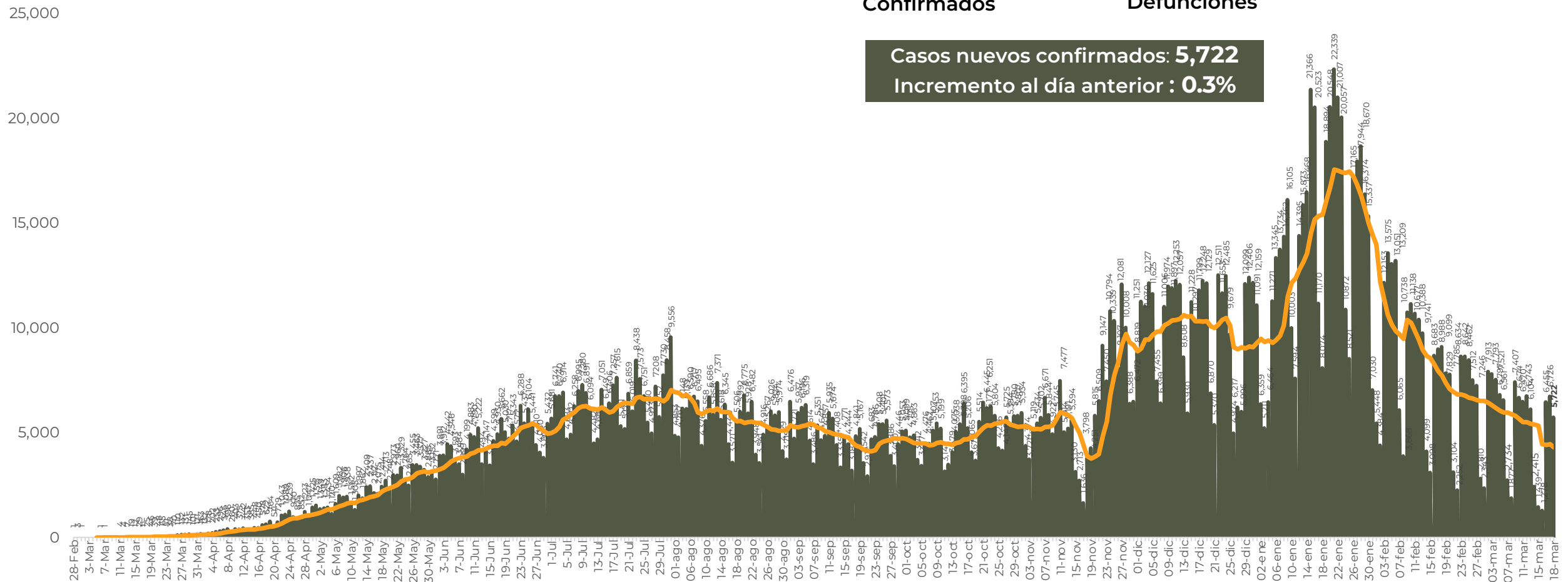
Confirmados

197,219

Defunciones

Casos nuevos confirmados: **5,722**

Incremento al día anterior : **0.3%**



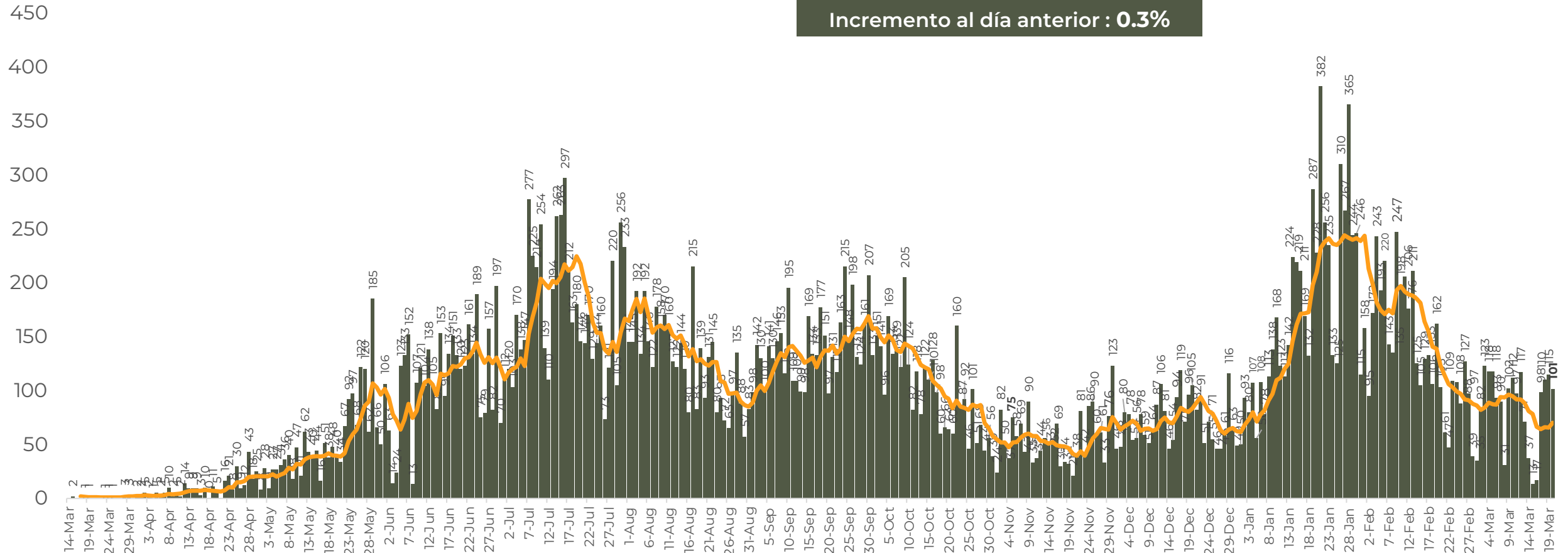


**RIESGO
MEDIO**

REGISTRO DIARIO DE CASOS POSITIVOS (20-Mar-2021)

N= 36,982

Casos nuevos confirmados: **101**
Incremento al día anterior : **0.3%**



FUENTE: SINAVE/DGE/SS: Sistema de Vigilancia Epidemiológica de COVID-19 corte de las 08:00 hrs. al 20 de marzo del 2021.



GUERRERO
NOS NECESITA A TODOS



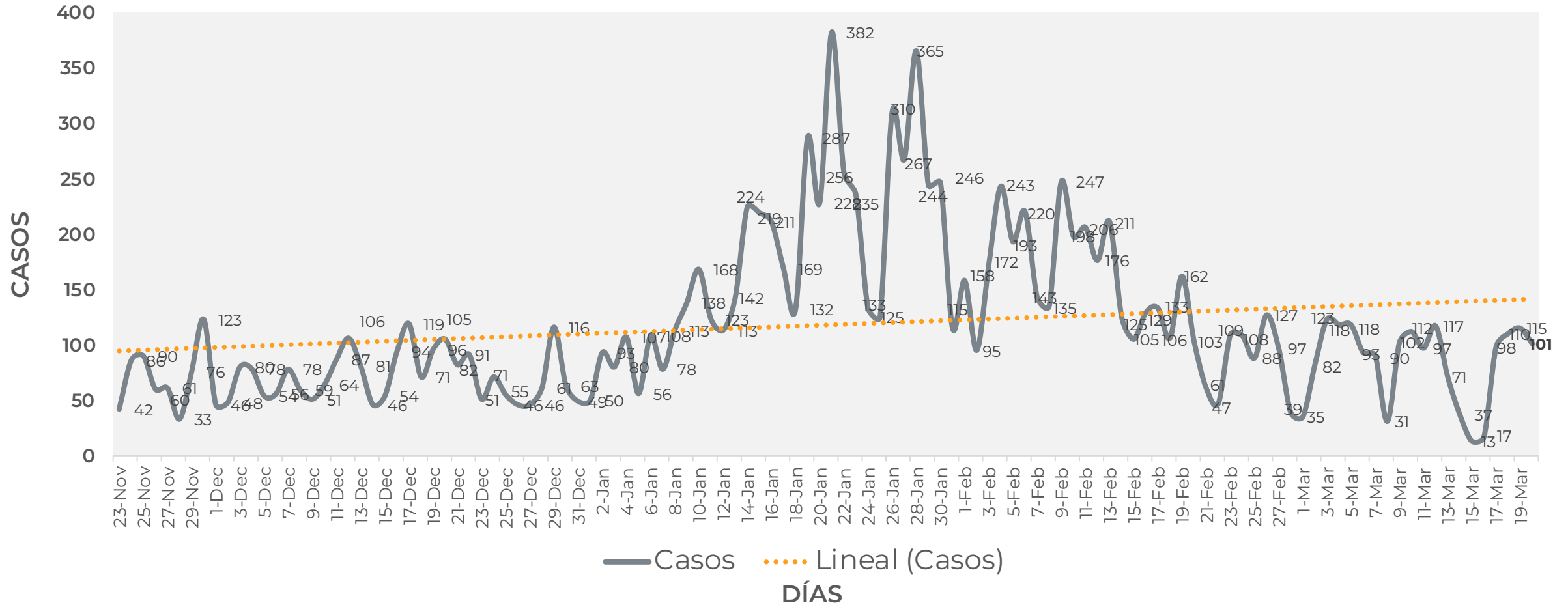
Secretaría
de Salud



GOBIERNO DEL ESTADO DE
GUERRERO
2015 - 2021

COMPORTAMIENTO ESTATAL DE REGISTRO DIARIO DE CASOS POSITIVOS (Del 23 de Noviembre al 20 de marzo 2021)

RIESGO MEDIO



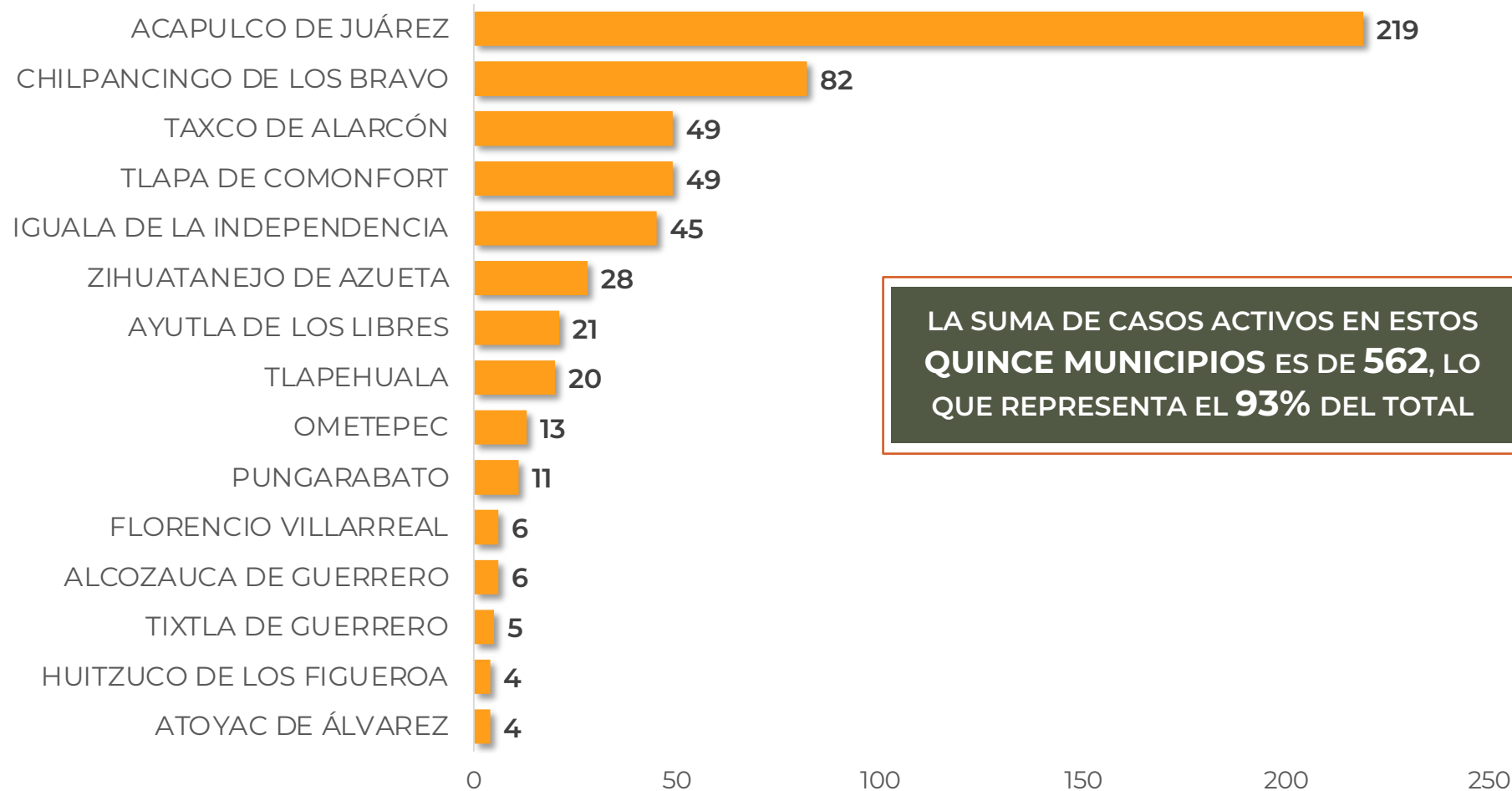


DISTRIBUCIÓN DE MUNICIPIOS CON MAYOR NÚMERO DE CASOS ACTIVOS (Del 06 al 19 de marzo 2021)

**RIESGO
MEDIO**

N=607

Activos en los últimos 14 días

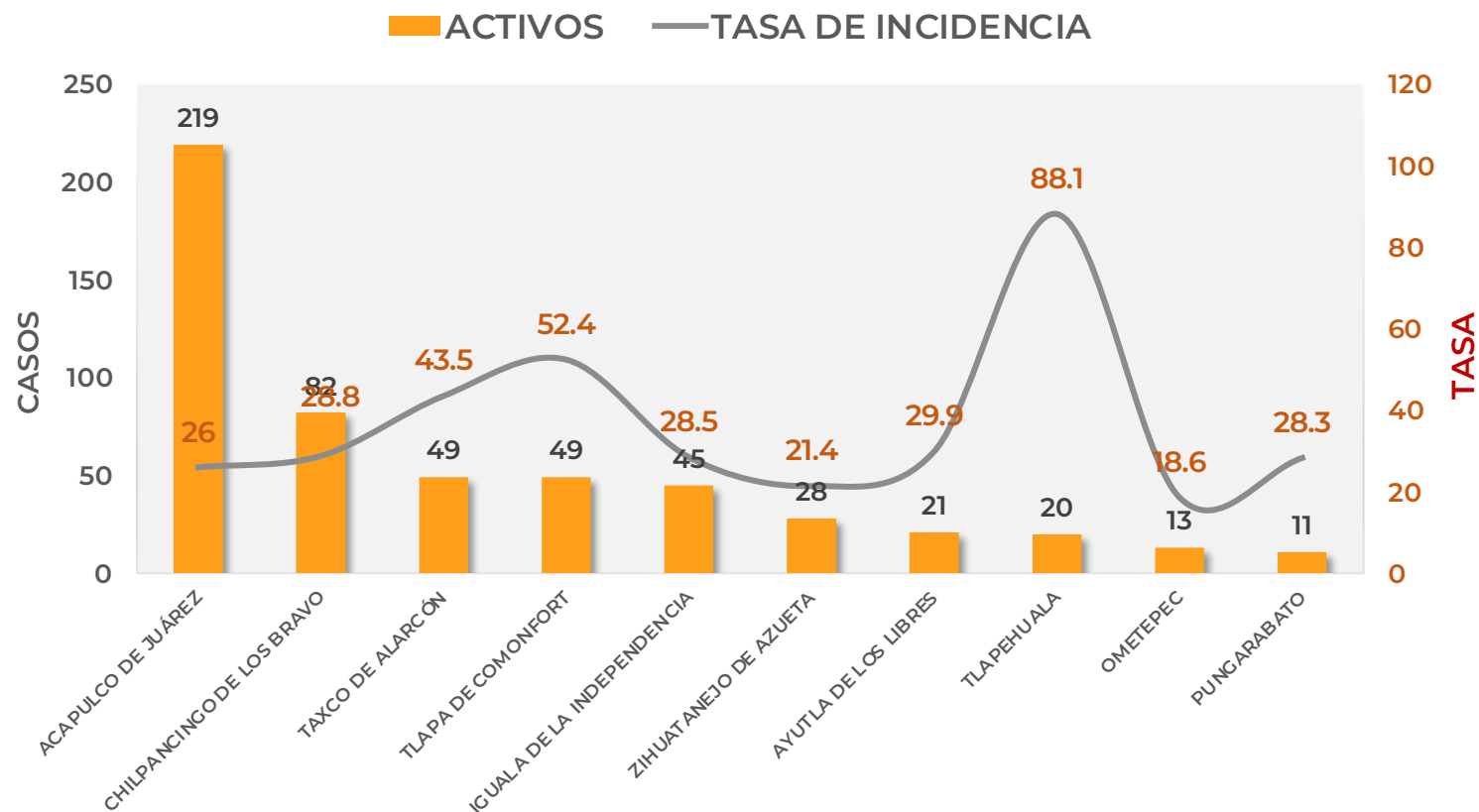




TASA DE INCIDENCIA DE CASOS ACTIVOS (Del 06 al 19 de marzo 2021)

RIESGO MEDIO

No. PROG.	MUNICIPIO	ACTIVOS	TASA DE INCIDENCIA
1	ACAPULCO DE JUÁREZ	219	26
2	CHILPANCINGO DE LOS BRAVO	82	28.8
3	TAXCO DE ALARCÓN	49	43.5
4	TLAPA DE COMONFORT	49	52.4
5	IGUALA DE LA INDEPENDENCIA	45	28.5
6	ZIHUATANEJO DE AZUETA	28	21.4
7	AYUTLA DE LOS LIBRES	21	29.9
8	TLAPEHUALA	20	88.1
9	OMETEPEC	13	18.6
10	PUNGARABATO	11	28.3



TASA DE INCIDENCIA= CASOS x 100,000 / POBLACION*

*Población: Inegi 2019(POBLACIÓN UTILIZADA POR EL NIVEL FEDERAL)



GUERRERO
NOS NECESITA A TODOS




Secretaría
de Salud



GOBIERNO DEL ESTADO DE
GUERRERO
2015 - 2021

**RIESGO
MEDIO**

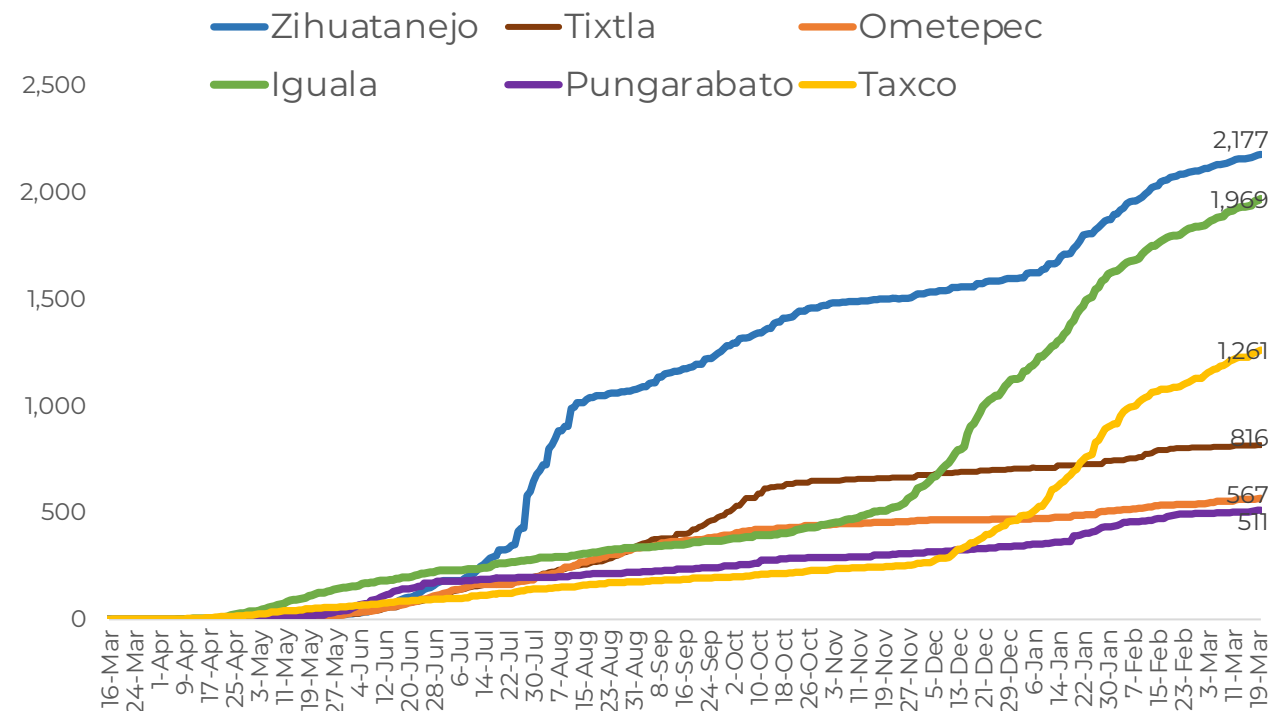
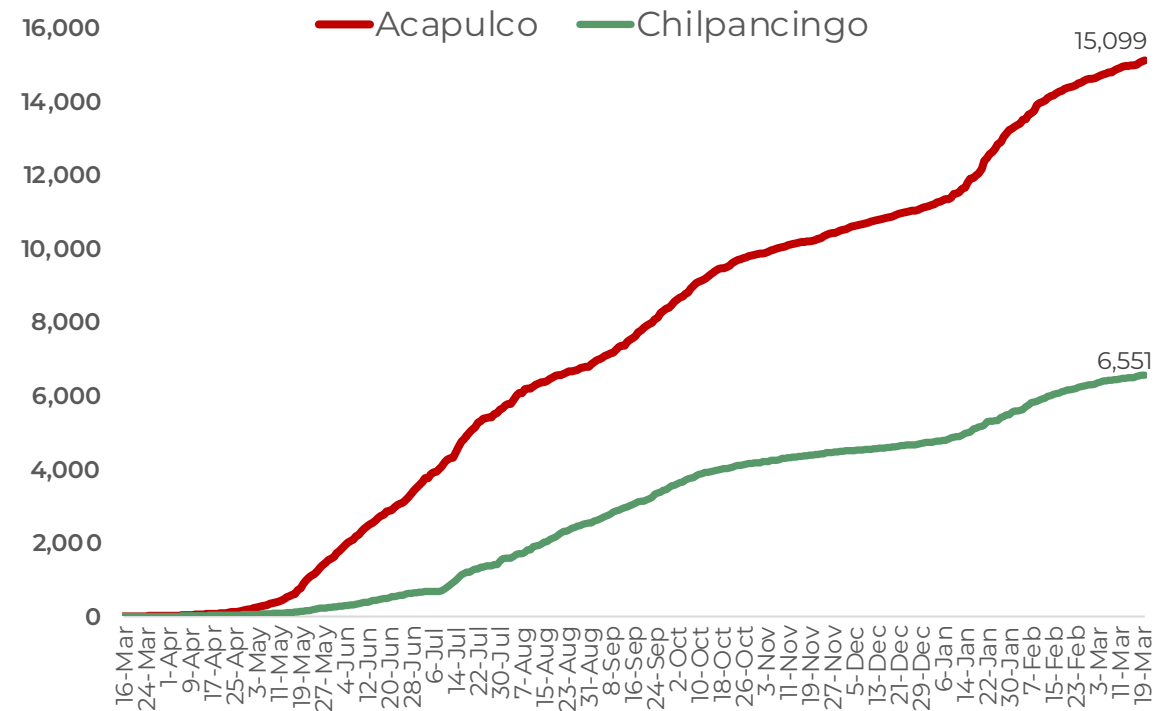


TENDENCIA DE OCURRENCIA DE CASOS



CASOS POSITIVOS DE MUNICIPIOS PRIORITARIOS (CORTE 20-Mar-2021)

**RIESGO
MEDIO**





GUERRERO
NOS NECESITA A TODOS




Secretaría
de Salud



GOBIERNO DEL ESTADO DE
GUERRERO
2015 - 2021

**RIESGO
MEDIO**



TENDENCIA DE HOSPITALIZACIÓN



GUERRERO
NOS NECESITA A TODOS



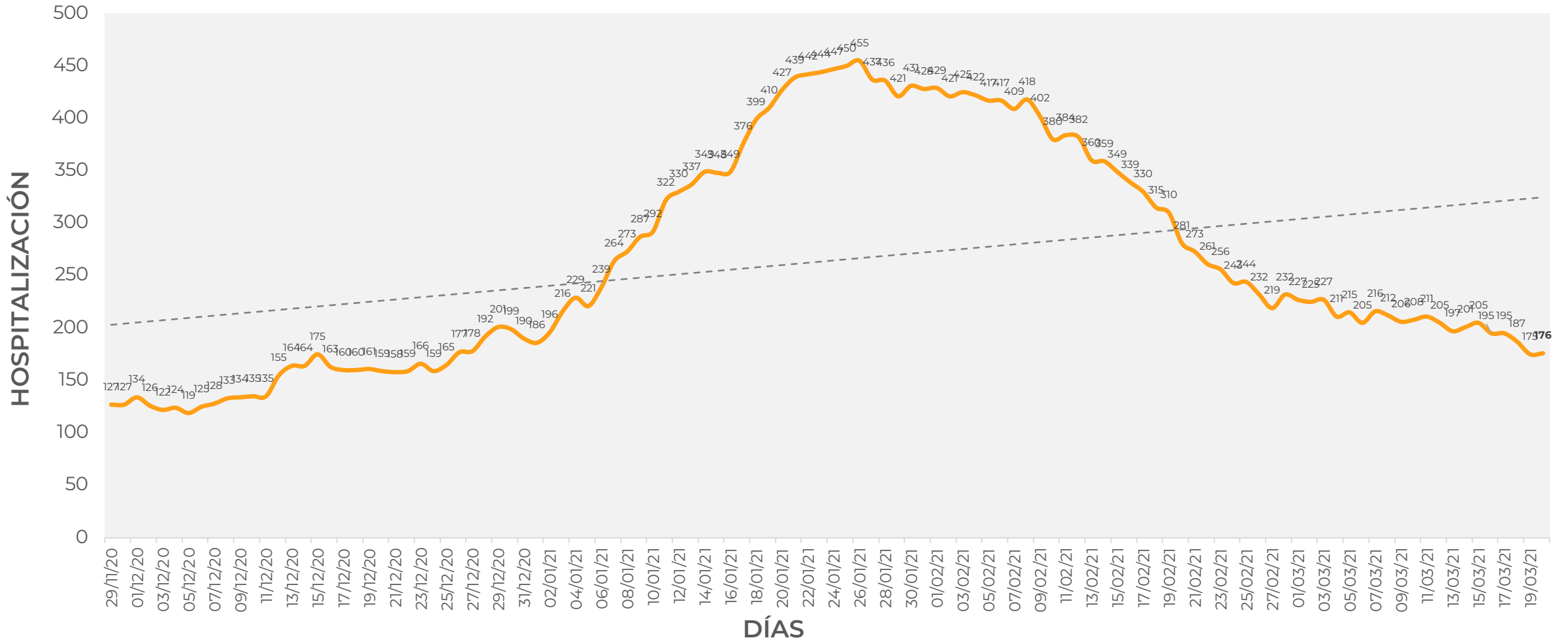
Secretaría
de Salud



GOBIERNO DEL ESTADO DE
GUERRERO
2015 - 2021

COMPORTAMIENTO ESTATAL DE HOSPITALIZACIÓN EN TIEMPO REAL DÍA A DÍA (Del 29 de Noviembre al 20 de marzo 2021)

**RIESGO
MEDIO**





GUERRERO
NOS NECESITA A TODOS



Secretaría
de Salud

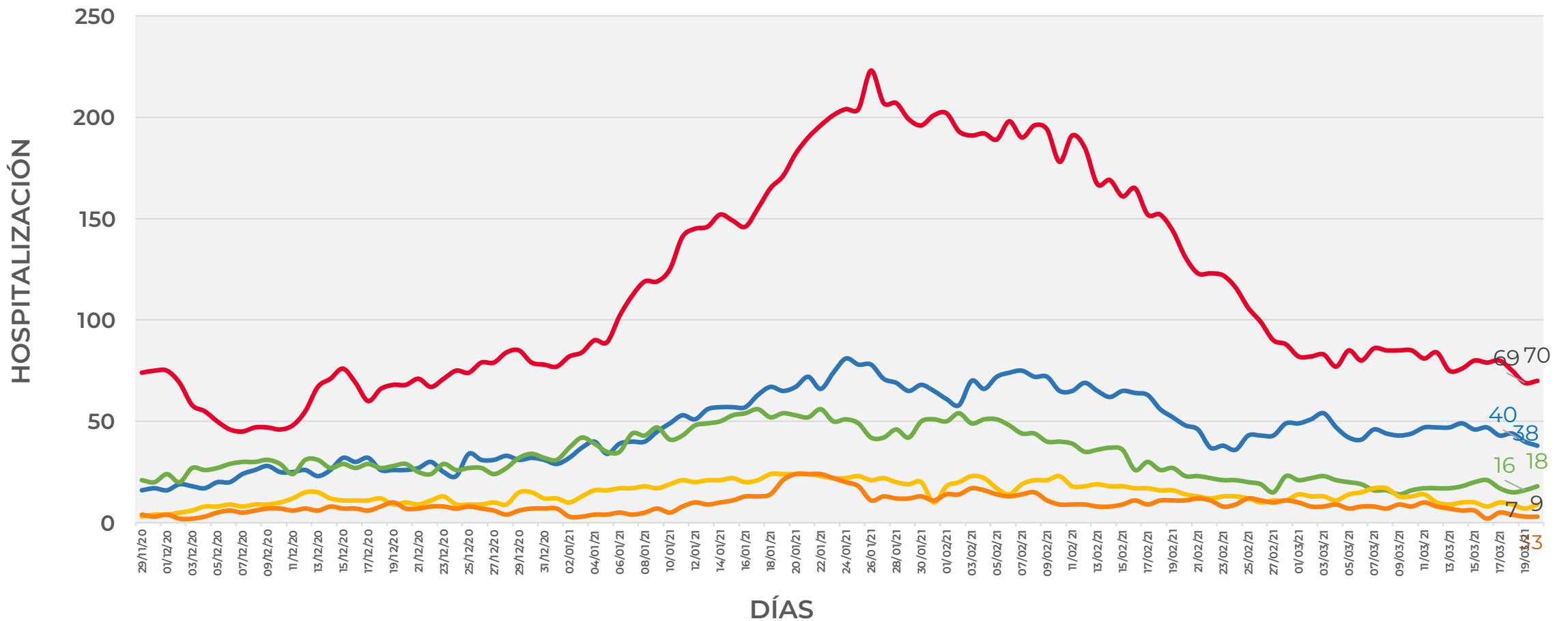


GOBIERNO DEL ESTADO DE
GUERRERO
2015 - 2021

COMPORTAMIENTO MUNICIPAL DE HOSPITALIZACIÓN EN TIEMPO REAL DÍA A DÍA (Del 29 de Noviembre al 20 de marzo 2021)

**RIESGO
MEDIO**

— ACAPULCO — CHILPANCINGO — IGUALA — TAXCO — ZIHUATANEJO





GUERRERO
NOS NECESITA A TODOS



Secretaría
de Salud



GOBIERNO DEL ESTADO DE
GUERRERO
2015 - 2021

ESTADO DE SALUD DE PACIENTES HOSPITALIZADOS TIEMPO REAL (Día a Día)

**RIESGO
MEDIO**

ESTATUS	TOTAL
HOSPITALIZADO ESTABLE	24
HOSPITALIZADO GRAVE	118
HOSPITALIZADO CRÍTICO (INTUBADO)	34
TOTAL	176

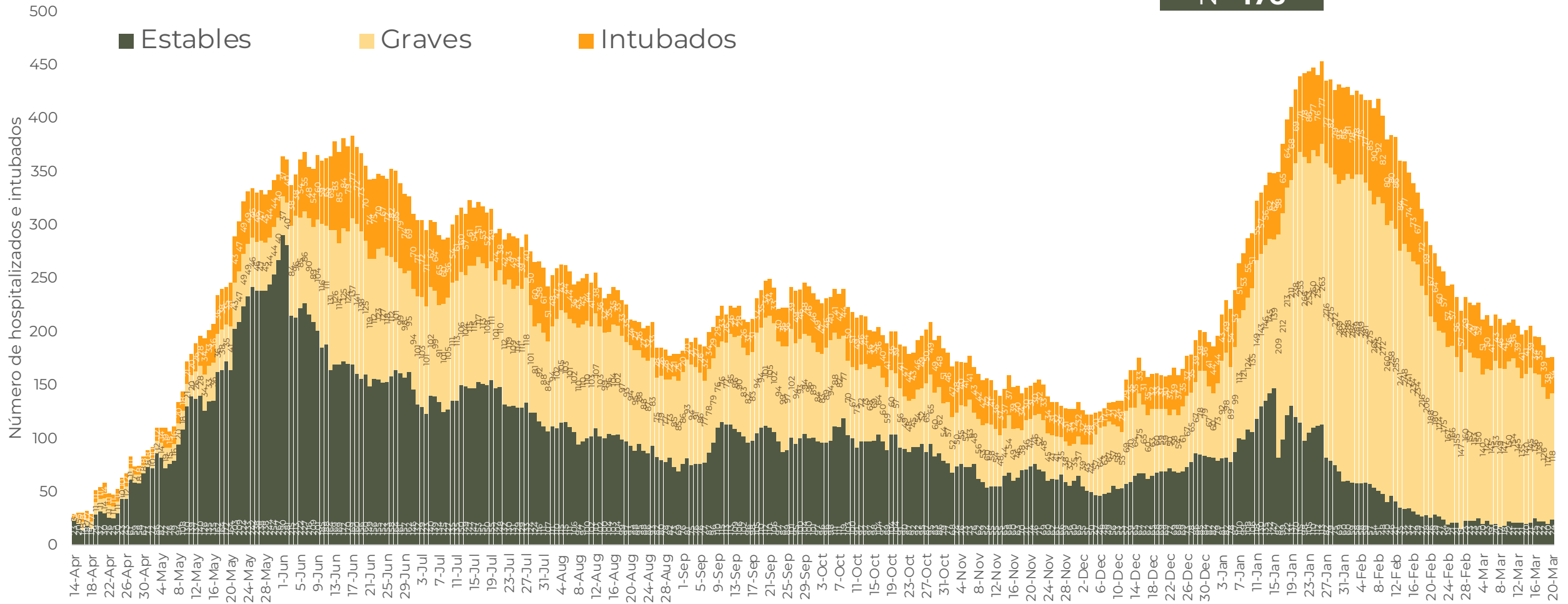
Corte: 20 de marzo de 2021



**RIESGO
MEDIO**

TENDENCIA DE HOSPITALIZADOS COVID-19

N= 176





GUERRERO
NOS NECESITA A TODOS




Secretaría
de Salud



GOBIERNO DEL ESTADO DE
GUERRERO
2015 - 2021

**RIESGO
MEDIO**



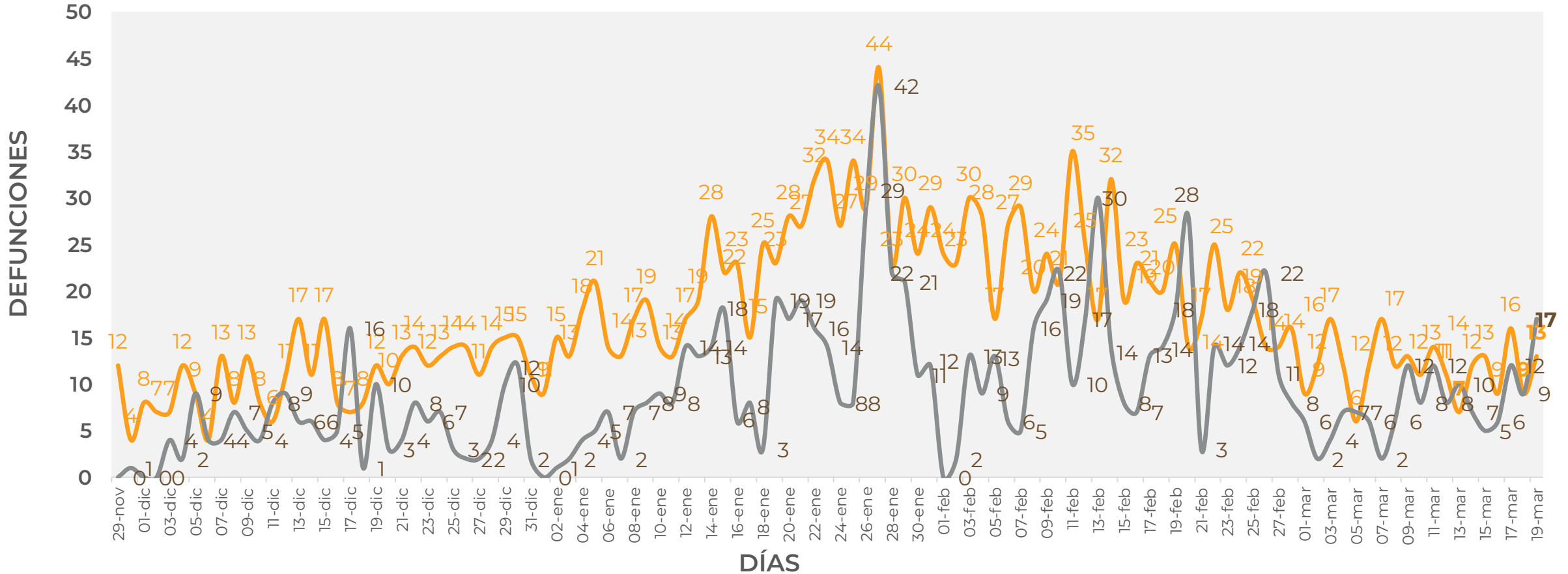
TENDENCIA DE DEFUNCIONES



COMPORTAMIENTO ESTATAL DE DEFUNCIONES EN TIEMPO REAL DÍA A DÍA VS PLATAFORMA (Del 29 de Noviembre al 19 de marzo 2021)

RIESGO MEDIO

— TIEMPO REAL — PLATAFORMA





GUERRERO
NOS NECESITA A TODOS



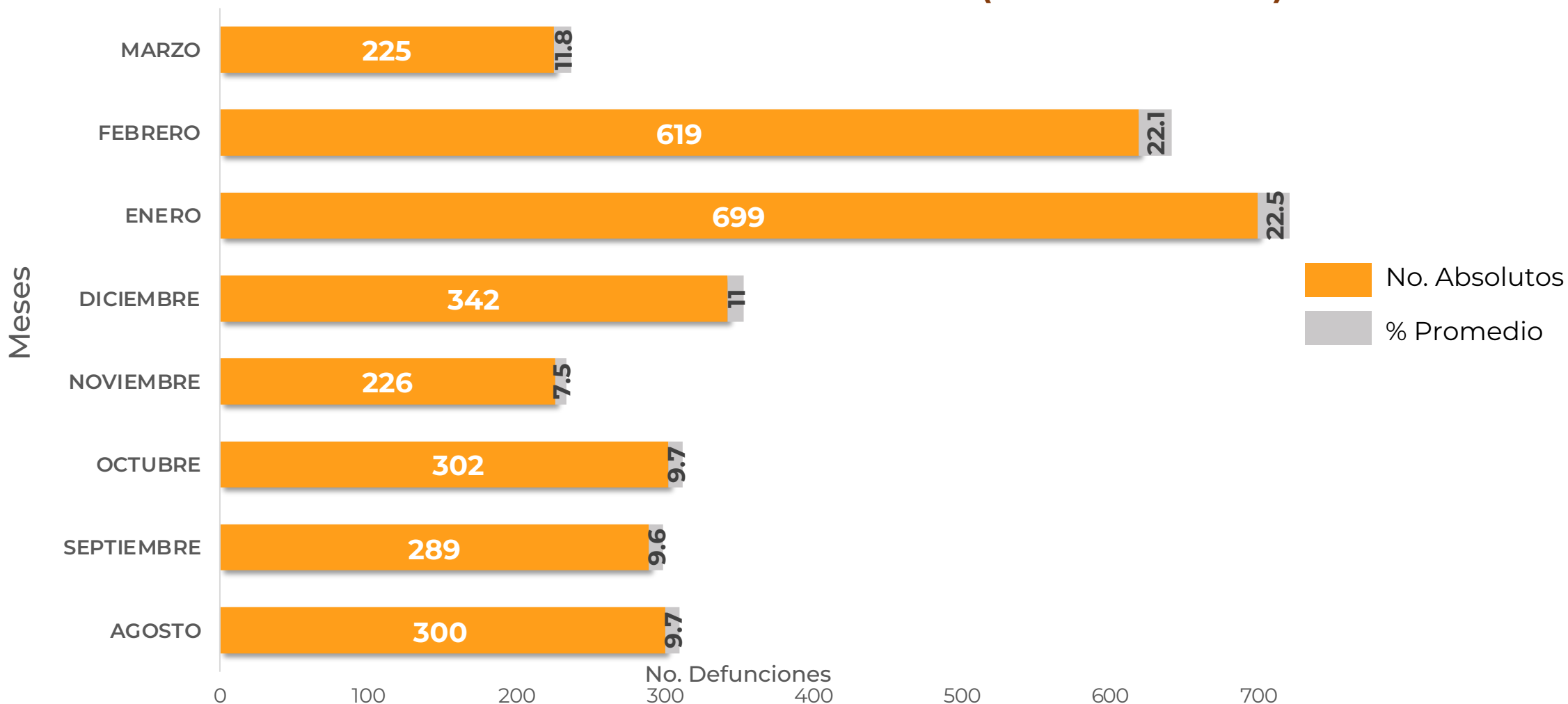
Secretaría
de Salud



GOBIERNO DEL ESTADO DE
GUERRERO
2015 - 2021

COMPARATIVO DE LAS DEFUNCIONES POR MES NÚMEROS ABSOLUTOS VS PORCENTAJE DEL DÍA A DÍA (Corte: 19-Mar-2021)

**RIESGO
MEDIO**





DEFUNCIONES NOTIFICADAS POR FECHA DE REGISTRO (CORTE 19-Mar-2021)

**RIESGO
MEDIO**

DEFUNCIONES NOTIFICADAS POR MES	
MES	NÚMERO
MARZO	17
FEBRERO	6
ENERO	12
DICIEMBRE	0
NOVIEMBRE	0
OCTUBRE	0
SEPTIEMBRE	0
AGOSTO	0
JULIO	0
JUNIO	0
MAYO	0
ABRIL	0
TOTAL DEFUNCIONES	35

DEFUNCIONES ENE - MAR POR FECHA		
No. Prog.	FECHA	NÚMERO
1	18/03/21	3
2	17/03/21	6
3	16/03/21	1
4	15/03/21	3
5	14/03/21	1
6	13/03/21	1
7	11/03/21	1
8	01/03/21	1
9	14/02/21	1
10	13/02/21	1
11	05/02/21	1

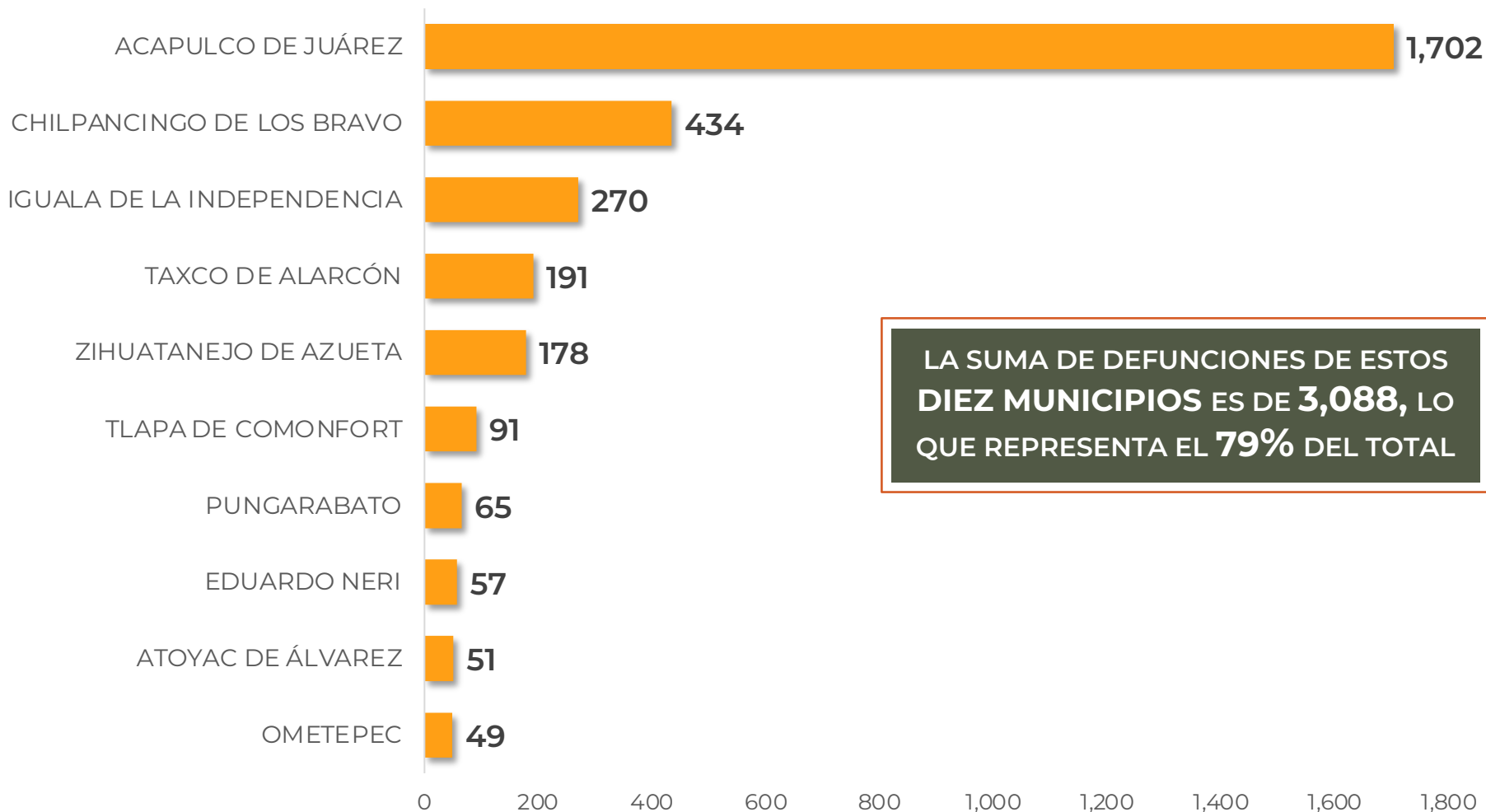
DEFUNCIONES ENE - MAR POR FECHA		
No. Prog.	FECHA	NÚMERO
12	04/02/21	2
13	03/02/21	1
14	31/01/21	2
15	28/01/21	1
16	25/01/21	1
17	23/01/21	1
18	22/01/21	2
19	20/01/21	1
20	18/01/21	1
21	14/01/21	1
22	04/01/21	2
TOTAL DEFUNCIONES		35



**RIESGO
MEDIO**

MUNICIPIOS CON MAYOR NÚMERO DE DEFUNCIONES (CORTE 19-Mar-2021)

N=3,930



LA SUMA DE DEFUNCIONES DE ESTOS
DIEZ MUNICIPIOS ES DE **3,088**, LO
QUE REPRESENTA EL **79%** DEL TOTAL



GUERRERO
NOS NECESITA A TODOS




Secretaría
de Salud



GOBIERNO DEL ESTADO DE
GUERRERO
2015 - 2021

**RIESGO
MEDIO**



PORCENTAJE DE OCUPACIÓN HOSPITALARIA



CONCENTRADO SECTORIAL, DISPONIBILIDAD DE CAMAS (20-Mar-2021)

**RIESGO
MEDIO**

Corte (20-Mar-2021)	DESCRIPCIÓN	TOTAL SECTORIAL		
		NÚMERO	OCUPACIÓN	% DE OCUPACIÓN
	CAMAS COVID	740	176 (+1)	24%
	CAMAS NO COVID	865	520 (-26)	60%
	TOTAL	1,605	696	43%

Corte (19-Mar-2021)	DESCRIPCIÓN	TOTAL SECTORIAL		
		NÚMERO	OCUPACIÓN	% DE OCUPACIÓN
	CAMAS COVID	740	175	24%
	CAMAS NO COVID	865	546	63%
	TOTAL	1,605	721	45%



**RIESGO
MEDIO**

DISPONIBILIDAD CAMAS HOSPITALIZACIÓN GENERAL (19-Mar-2021)

COVID-19 México: disponibilidad de camas para hospitalización general

Entidades



Sin cambio

0 más de 70%

Sin cambio

0 entre 50% y 69%

5 entre 30% y 49%

27 menos de 30%

23%

ocupación nacional
(sin cambio)

24%

Ocupación guerrero

31,886 Camas totales

24,671 Camas disponibles

7,215 Camas ocupadas



**RIESGO
MEDIO**

DISPONIBILIDAD CAMAS CON VENTILADOR (19-Mar-2021)

COVID-19 México: disponibilidad de camas para hospitalización con ventilador

Entidades



↓ 26%
-1 pp ocupación nacional

14%
Ocupación guerrero

11,158	Camas totales	8,258	Camas disponibles	2,900	Camas ocupadas
---------------	---------------	--------------	-------------------	--------------	----------------