



GOBIERNO DEL ESTADO DE
GUERRERO
2015 - 2021



Secretaría
de Salud



GUERRERO
NOS NECESITA A TODOS



PLAN DE ACCIÓN

RIESGO MÁXIMO DE CONTAGIO

COVID-19

SECRETARÍA DE SALUD

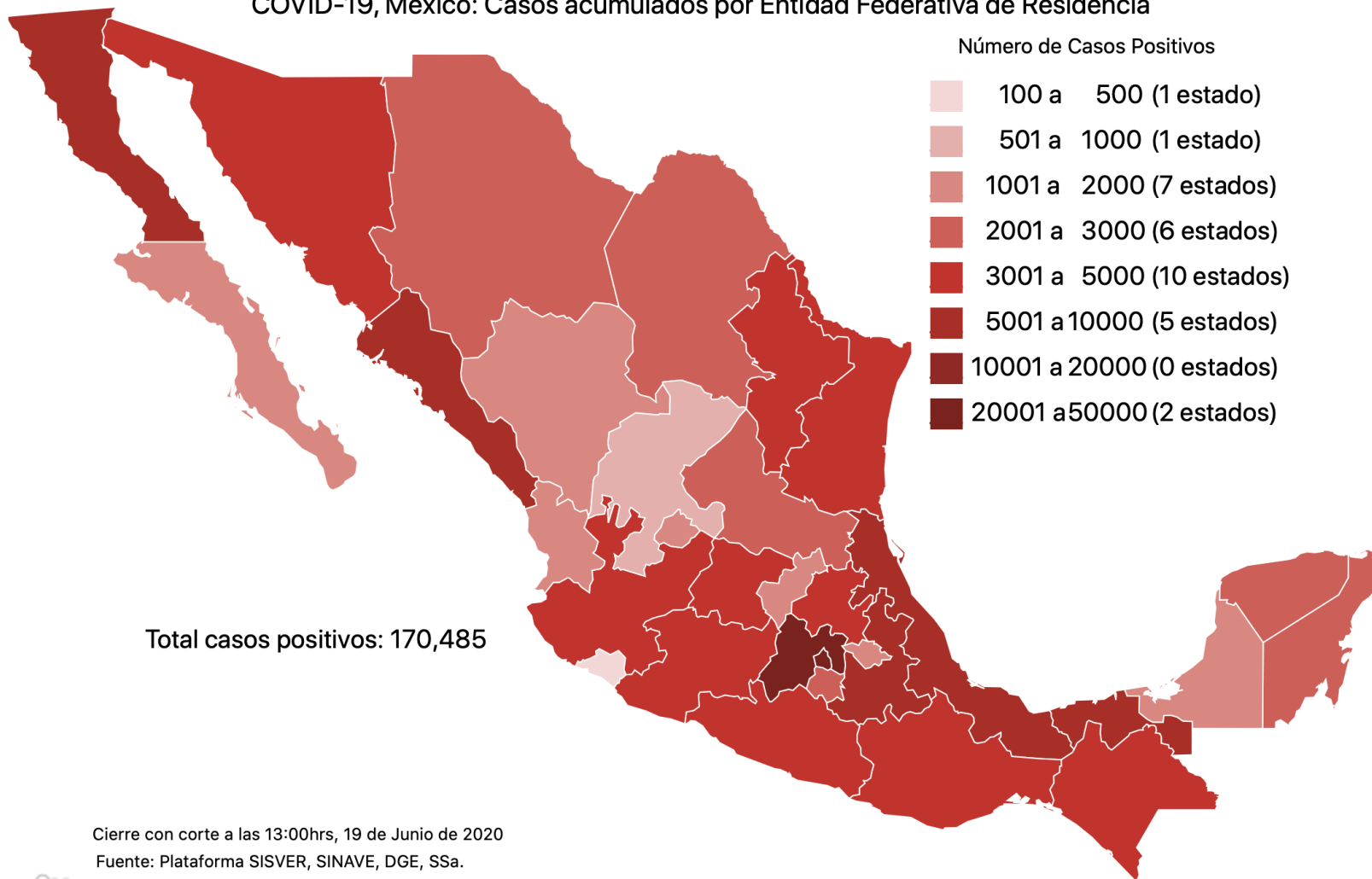
INFORME de SEGUIMIENTO

20 de junio de 2020



PANORAMA NACIONAL (19-jun-2020)

COVID-19, México: Casos acumulados por Entidad Federativa de Residencia



**RIESGO
MÁXIMO**

170,485

Confirmados

62,245

Sospechosos

233,137

Negativos

20,394

Defunciones

465,867

Personas estudiadas

23,653

Casos activos

Cierre con corte a las 13:00hrs, 19 de Junio de 2020

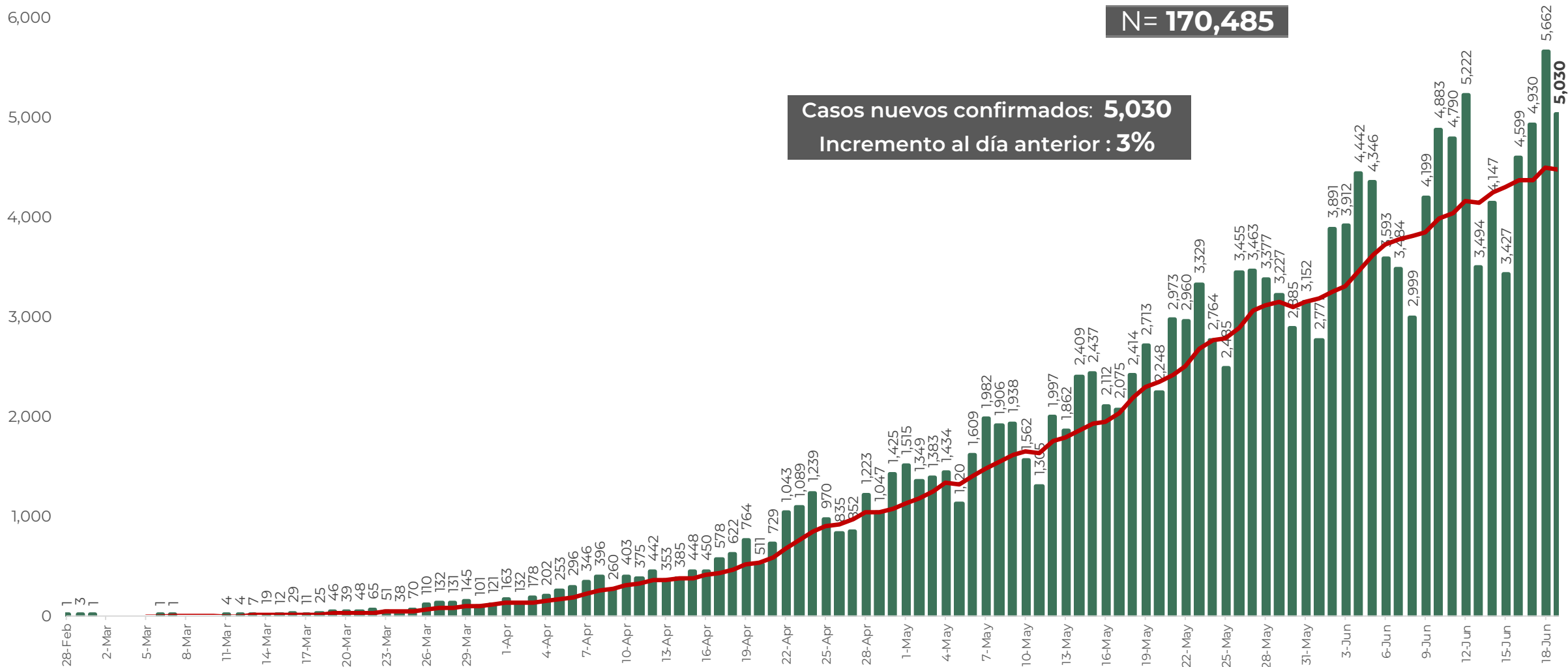
Fuente: Plataforma SISVER, SINAVE, DGE, SSa.





EVOLUCIÓN DE CASOS NUEVOS NIVEL NACIONAL (19-jun-2020)

RIESGO MÁXIMO



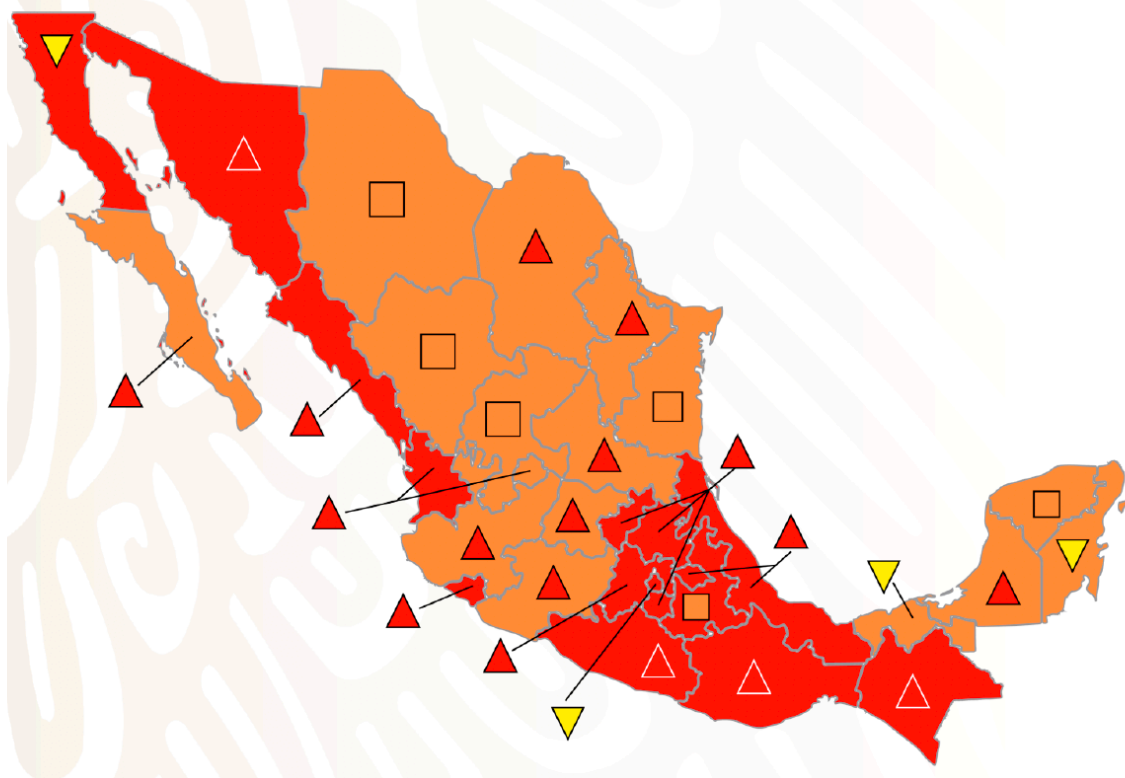


SEMÁFORO DE RIESGO EPIDÉMICO

**RIESGO
MÁXIMO**

COVID-19 México: Semáforo de riesgo, 15 al 21 junio 2020

18 junio, 2020





PANORAMA ESTATAL (20-jun-2020)

**RIESGO
MÁXIMO**

4,129

Total de casos CONFIRMADOS

1,352

Total de casos SOSPECHOSOS

2,684

Total de casos NEGATIVOS

702

Total de DEFUNCIONES

8,165

Total de estudios realizados

2,705

Total de Recuperados

518

Total de Casos activos

Lazaro
Cardenas(1,714)



Núm.	Descripción
69	Municipios con casos positivos
11	Municipios vecinos sin contagio
1	Municipios sin contagios, sin vecindad



GUERRERO
NOS NECESITA A TODOS



GOBIERNO DEL ESTADO DE
GUERRERO
2015 - 2021

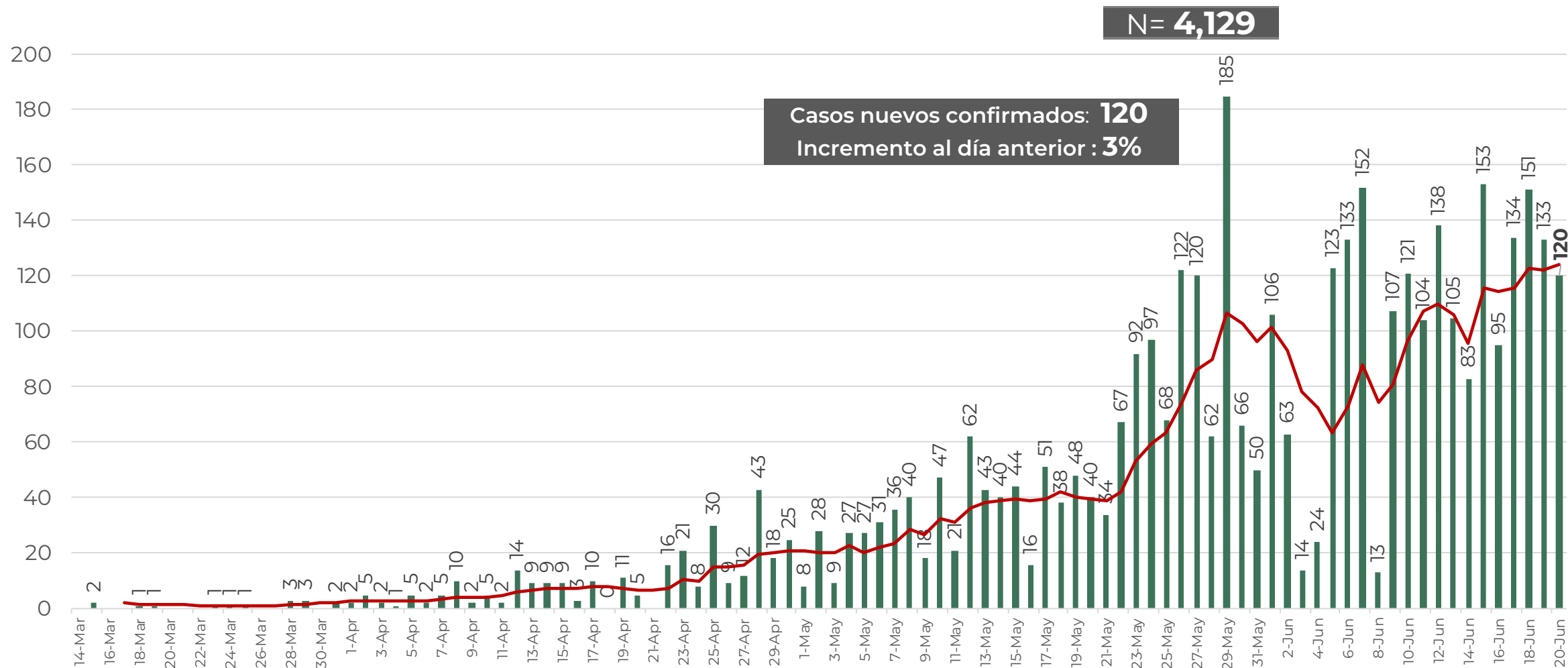


DETECCIÓN DE CASOS NUEVOS



DETECCIÓN DE CASOS NUEVOS

**RIESGO
MÁXIMO**



FUENTE: SINAVE/DGE/SS: Sistema de Vigilancia Epidemiológica de COVID-19 corte de las 20:00 hrs. al 19 de junio del 2020.



MUNICIPIOS CON MAYOR NÚMERO DE CASOS Y DEFUNCIONES

**RIESGO
MÁXIMO**

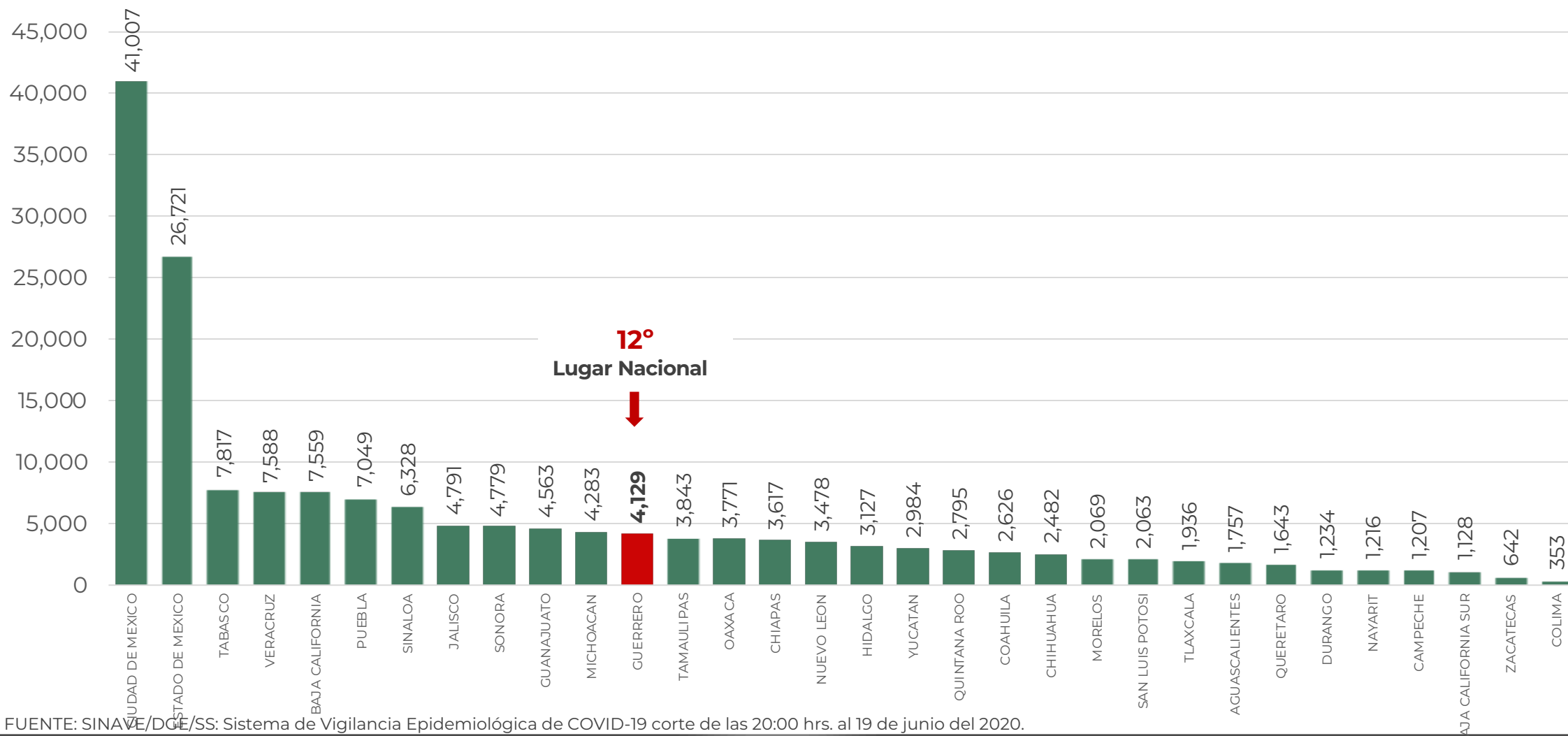
No. Prog.	MUNICIPIO	Total estatal de casos 4,129		Total estatal de Defunciones 702		LETALIDAD. (%)
		CASOS	%	DEFUNCIONES	%	
1	ACAPULCO DE JUÁREZ	2,531	61%	389	55%	15%
2	CHILPANCINGO DE LOS BRAVO	421	10%	64	9%	15%
3	IGUALA DE LA INDEPENDENCIA	183	4%	72	10%	39%
4	PUNGARABATO	111	3%	11	2%	10%
5	TLAPA DE COMONFORT	83	2%	18	3%	22%
6	TAXCO DE ALARCÓN	79	2%	28	4%	35%
7	ZIHUATANEJO DE AZUETA	56	1%	6	1%	11%
8	JUAN R. ESCUDERO	53	1%	2	0%	4%
9	ARCELIA	48	1%	2	0%	4%
10	CHILAPA DE ÁLVAREZ	44	1%	8	1%	18%
11	EDUARDO NERI	43	1%	13	2%	30%
12	COYUCA DE BENÍTEZ	32	1%	10	1%	31%
13	AYUTLA DE LOS LIBRES	31	1%	5	1%	16%

TASA DE LETALIDAD= NÚMERO DE DEFUNCIONES *100/ TOTAL DE CASOS POSITIVOS



LUGAR NACIONAL POR CASOS CONFIRMADOS

**RIESGO
MÁXIMO**



FUENTE: SINAVE/DOE/SS: Sistema de Vigilancia Epidemiológica de COVID-19 corte de las 20:00 hrs. al 19 de junio del 2020.



GUERRERO
NOS NECESITA A TODOS



GOBIERNO DEL ESTADO DE
GUERRERO
2015 - 2021

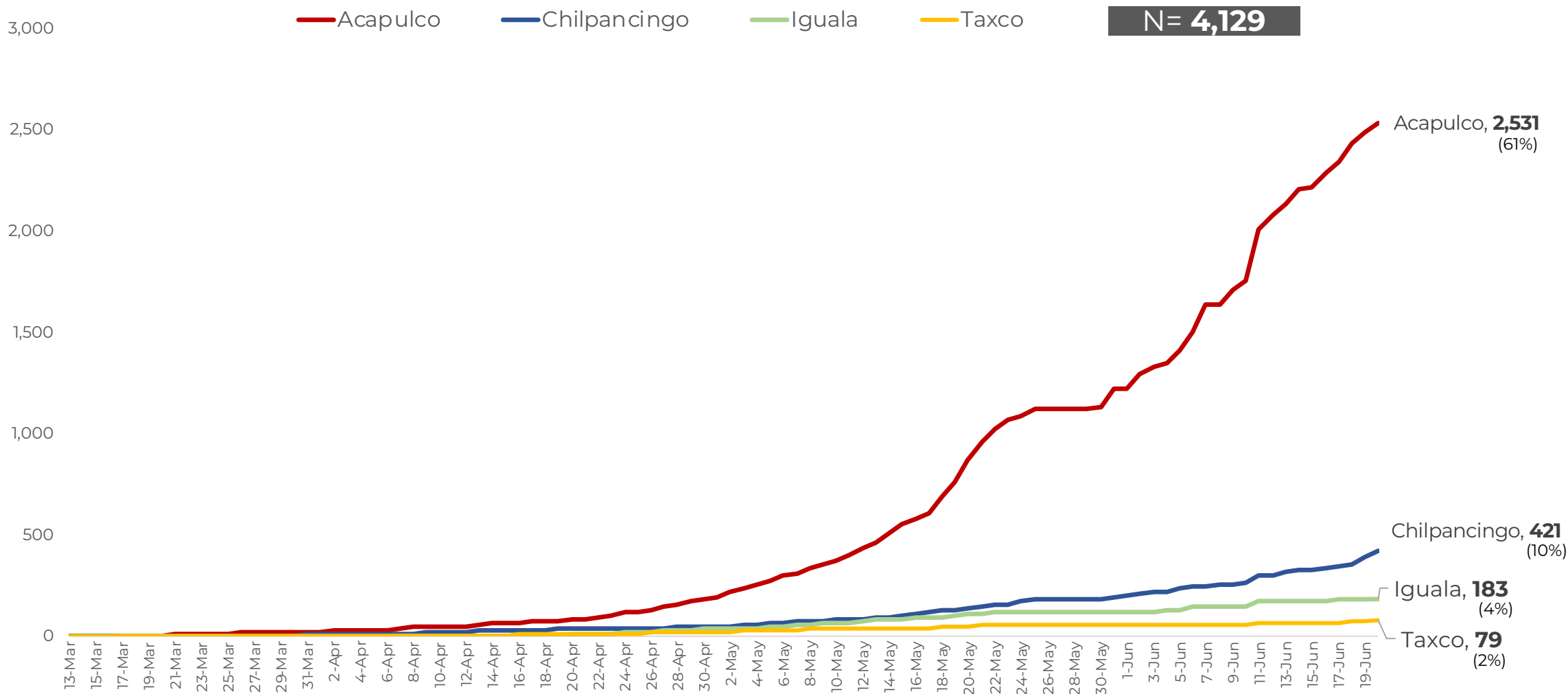


TENDENCIA DE OCURRENCIA DE CASOS



TENDENCIA DE OCURRENCIA DE CASOS MUNICIPIOS PRIORITARIOS

**RIESGO
MÁXIMO**

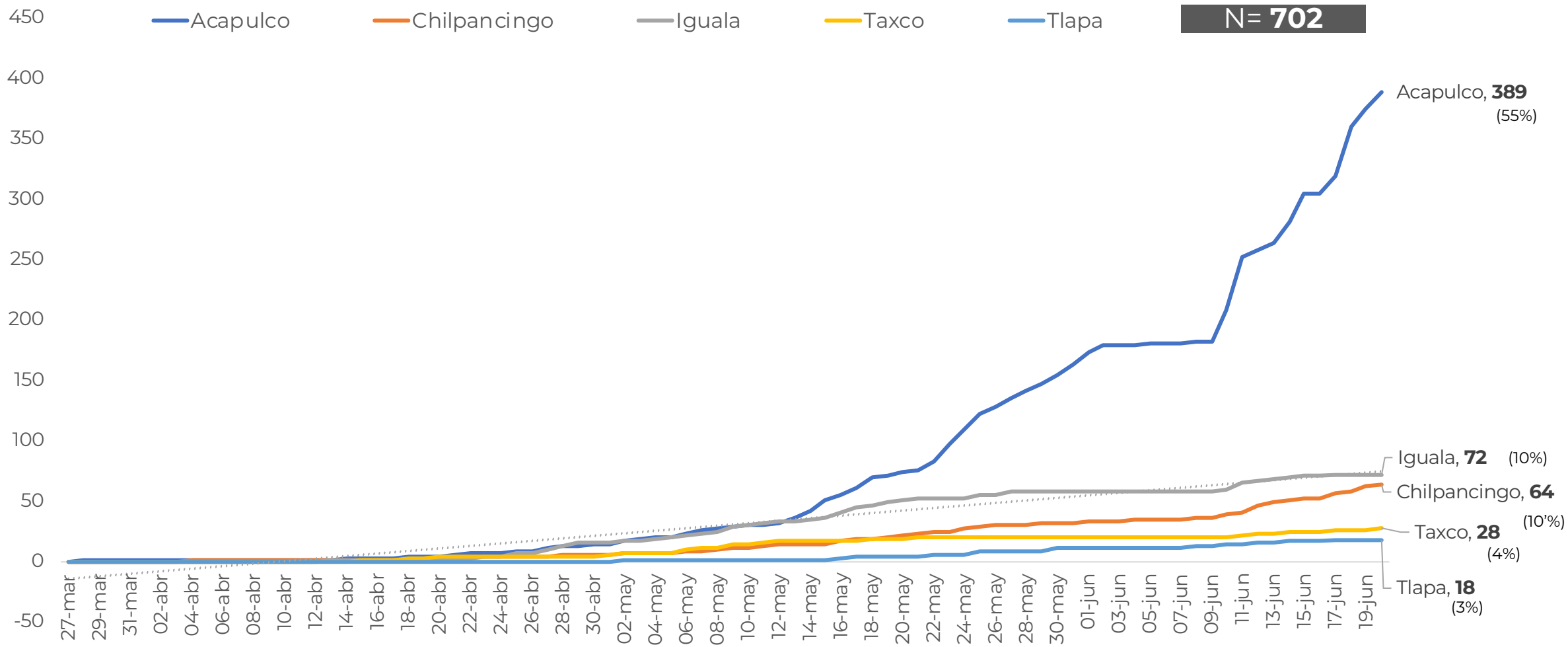


FUENTE: SINAVE/DGE/SS: Sistema de Vigilancia Epidemiológica de COVID-19 corte de las 20:00 hrs. al 19 de junio del 2020.



DEFUNCIONES ACUMULADAS POR MUNICIPIOS PRIORITARIOS

**RIESGO
MÁXIMO**



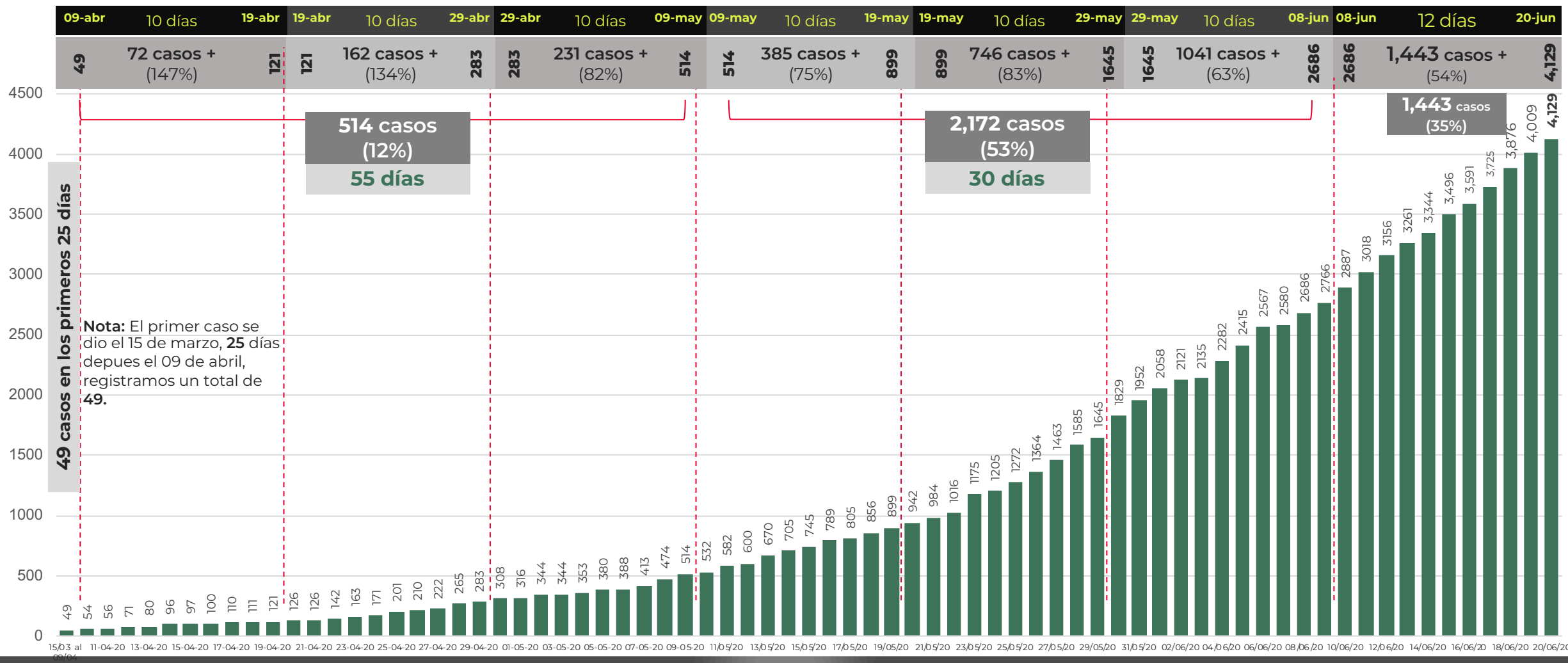
FUENTE: SINAVE/DGE/SS: Sistema de Vigilancia Epidemiológica de COVID-19 corte de las 20:00 hrs. al 19 de junio del 2020.



INFORME POSITIVIDAD COVID-19 (20-jun-2020)

**RIESGO
MÁXIMO**

En **72 días** el aumento fue de **4,080 casos +**

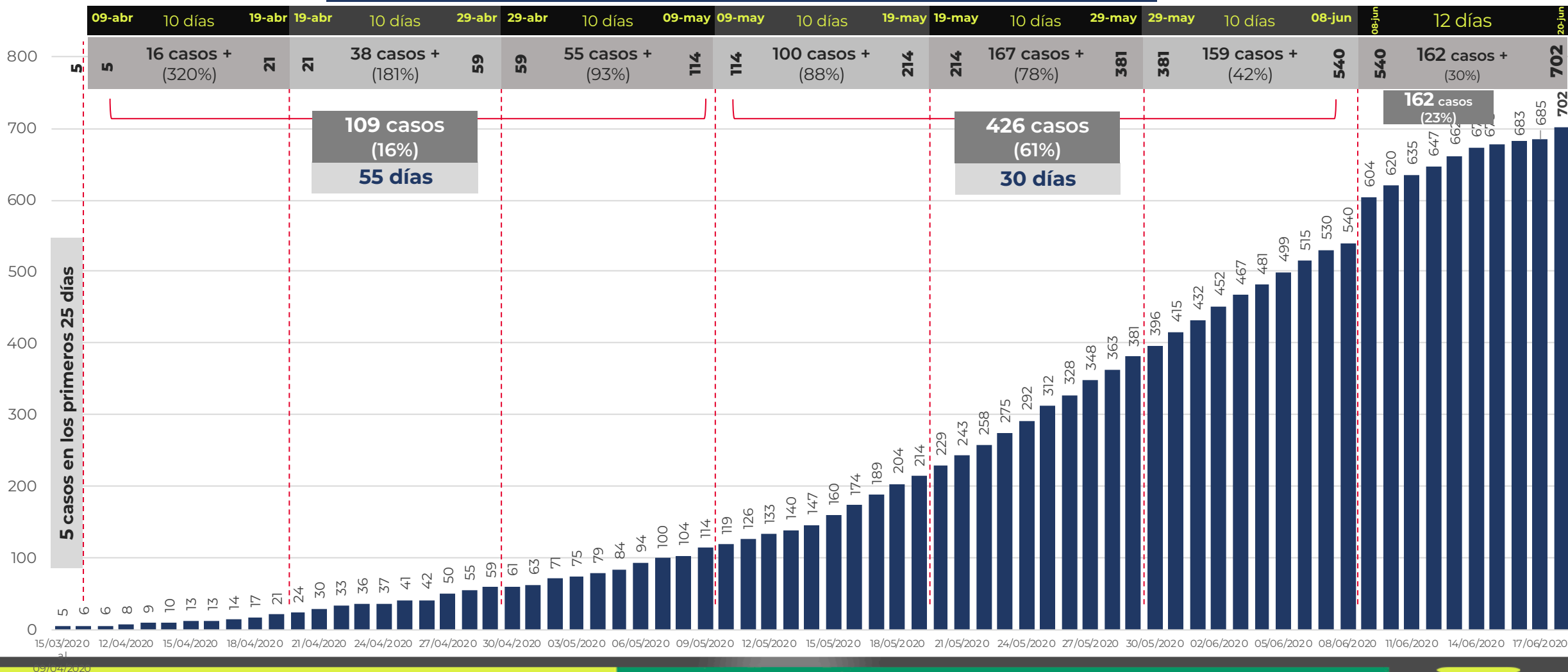




INFORME DEFUNCIONES COVID-19 (20-jun-2020)

**RIESGO
MÁXIMO**

En **72 días** el aumento fue de **697** casos +





CASOS Y DEFUNCIONES POR GRUPOS DE EDAD

**RIESGO
MÁXIMO**

GRUPOS DE EDAD	POSITIVOS		DEFUNCIONES		LETALIDAD POR 100 CASOS
	n	%	n	%	
<25	220	5%	6	0.9%	3%
25 A 59	2,799	68%	239	34%	9%
> 60	1,110	27%	457	65%	41%
TOTAL	4,129	100%	702	100%	17%

TASA DE LETALIDAD= NÚMERO DE DEFUNCIONES *100/ TOTAL DE CASOS POSITIVOS



GUERRERO
NOS NECESITA A TODOS



GOBIERNO DEL ESTADO DE
GUERRERO
2015 - 2021



TENDENCIA DE HOSPITALIZACIÓN



INFORMACIÓN DE PACIENTES HOSPITALIZADOS EN TIEMPO REAL (Día a Día)

**RIESGO
MÁXIMO**

TIPO DE PACIENTE	SOSPECHOSOS	CONFIRMADOS	TOTAL
HOSPITALIZADO ESTABLE	133	23	156
HOSPITALIZADO GRAVE	104	34	138
HOSPITALIZADO CRÍTICO (INTUBADO)	41	32	73
TOTAL	278	89	367

CONDICIÓN	SOSPECHOSOS	CONFIRMADOS	TOTAL
DEFUNCIONES ACUMULADAS	0	702	702

Corte: **19 de junio de 2020**

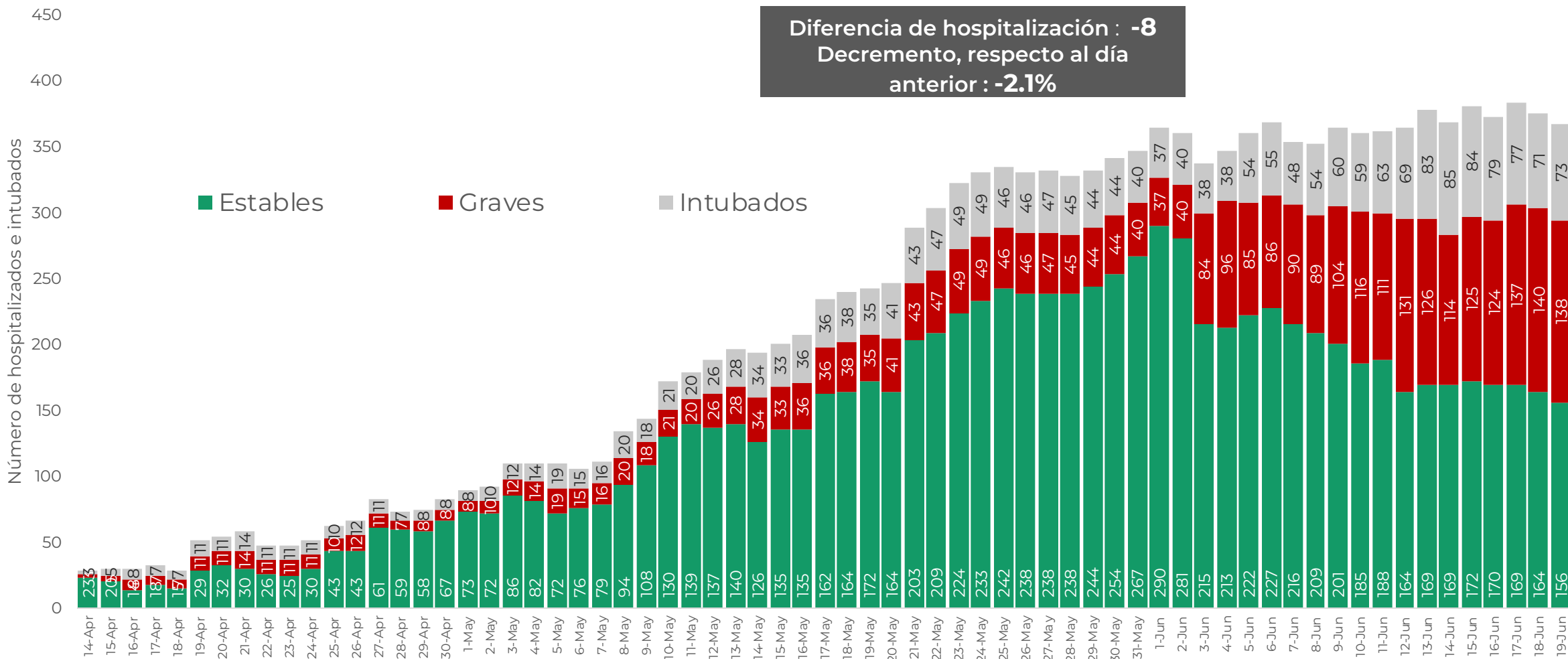


TENDENCIA DE HOSPITALIZADOS COVID-19

**RIESGO
MÁXIMO**

N = 367

Diferencia de hospitalización : **-8**
Decremento, respecto al día anterior : **-2.1%**






GUERRERO
NOS NECESITA A TODOS



GOBIERNO DEL ESTADO DE
GUERRERO
2015 - 2021



PORCENTAJE DE OCUPACIÓN HOSPITALARIA



CONCENTRADO SECTORIAL, DISPONIBILIDAD DE CAMAS (19-jun-2020)

**RIESGO
MÁXIMO**

Corte (18-jun-2020)	DESCRIPCIÓN	TOTAL SECTORIAL		
		NÚMERO	OCUPACIÓN	% DE OCUPACIÓN
	CAMAS COVID	664	367 (-8)	55%
	CAMAS NO COVID	825	293 (-9)	36%
	TOTAL	1,489	660	44%

Corte (17-jun-2020)	DESCRIPCIÓN	TOTAL SECTORIAL		
		NÚMERO	OCUPACIÓN	% DE OCUPACIÓN
	CAMAS COVID	664	375	56%
	CAMAS NO COVID	825	302	37%
	TOTAL	1,489	677	45%



CONCENTRADO REGIONAL (ACAPULCO DE JUÁREZ), DISPONIBILIDAD DE CAMAS COVID

**RIESGO
MÁXIMO**

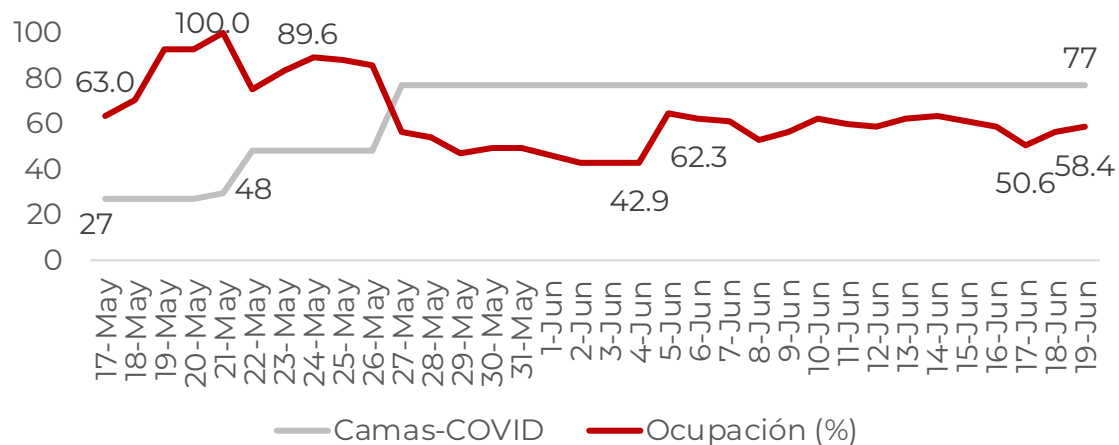
Nombre del Hospital	Camas	Ocupación	%	Camas	Ocupación	%
Acapulco de Juárez (ISSSTE)	29	26	● 89.7%	51	15	● 29.4%
Hospital Naval Acapulco	16	15	● 93.8%	24	0	● 0.0%
Hospital Militar Regional de Acapulco	25	19	● 76.0%	0	0	● 0.0%
HGR No. 1 Vicente Guerrero Acapulco (IMSS)	143	83	● 58.0%	188	76	● 40.4%
HG. de Renacimiento (SSA)	35	15	● 42.9%	25	12	● 48.0%
HG. de Acapulco (SSA)	77	45	● 58.4%	43	11	● 25.6%
Total	325	203	● 62.5%	331	114	● 34.4%



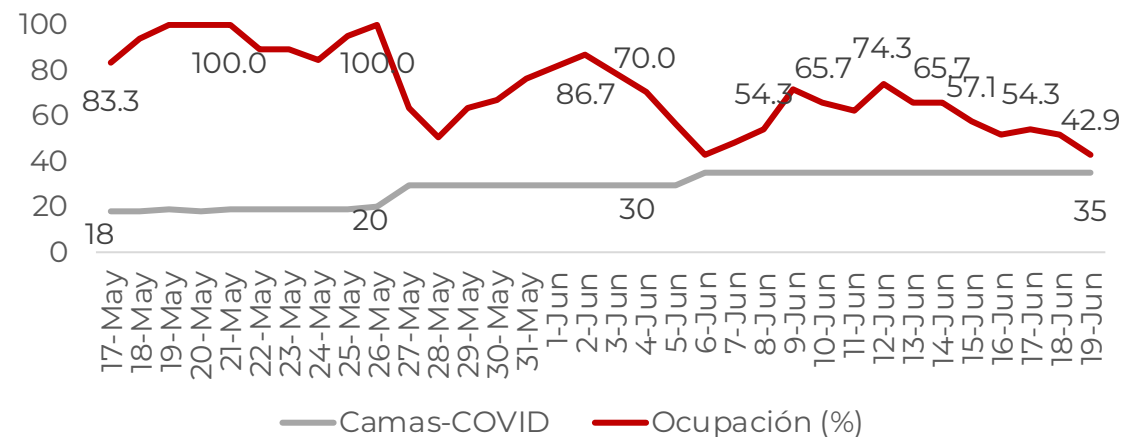
TENDENCIA DE OCUPACIÓN HOSPITALARIA EN SSA

**RIESGO
MÁXIMO**

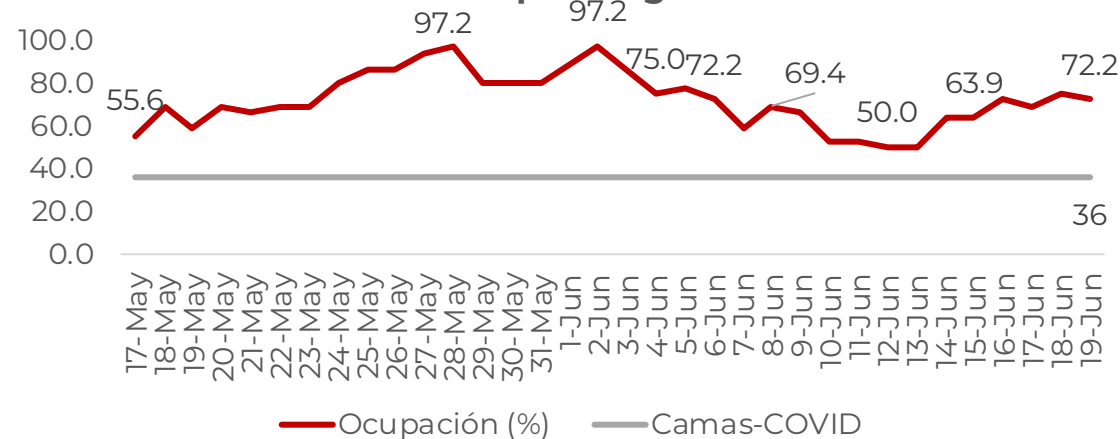
Hospital General de Acapulco



Hospital Renacimiento



H.G. Dr. Raymundo Abarca Alarcón Chilpancingo

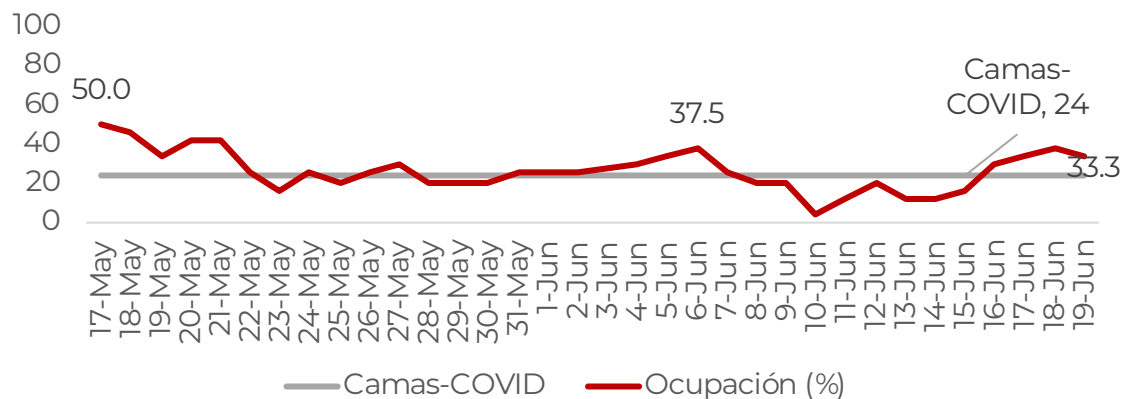




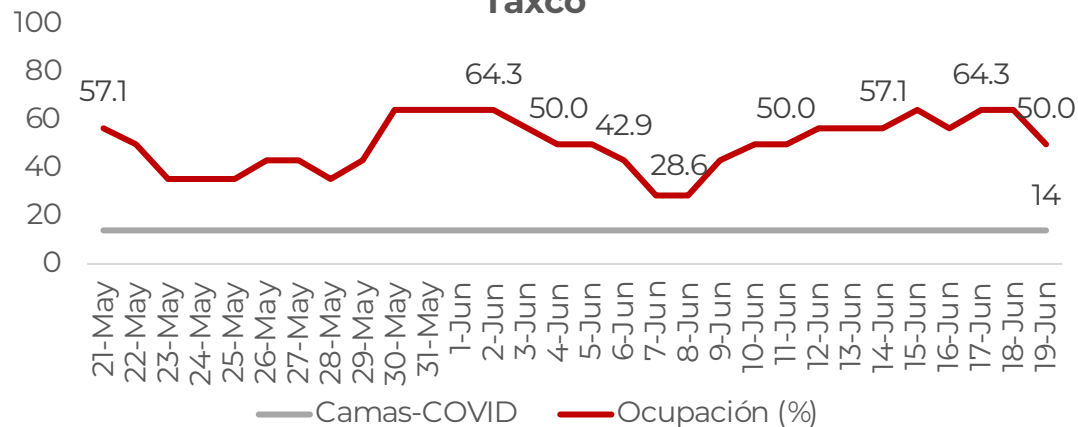
TENDENCIA DE OCUPACIÓN HOSPITALARIA EN SSA

**RIESGO
MÁXIMO**

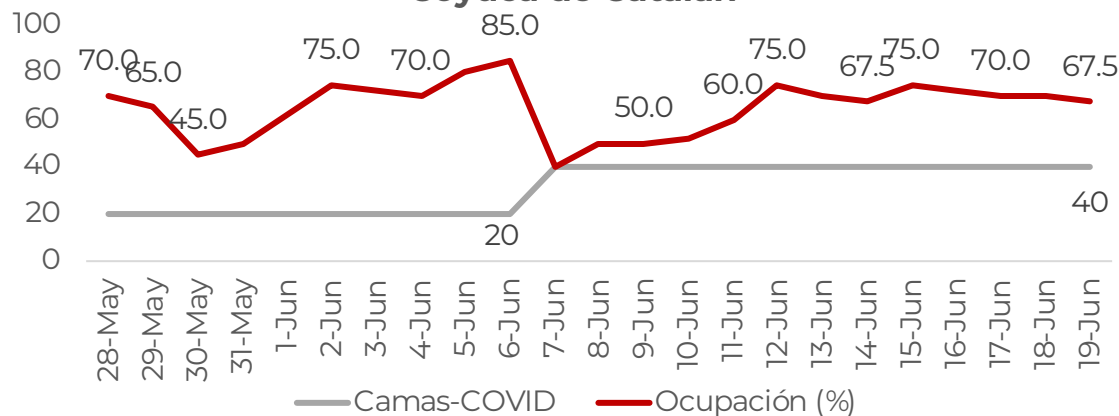
**H.G. Regional Dr. Jorge Soberón Acevedo
Iguala de la Independencia**



**Hospital General Adolfo Prieto
Taxco**



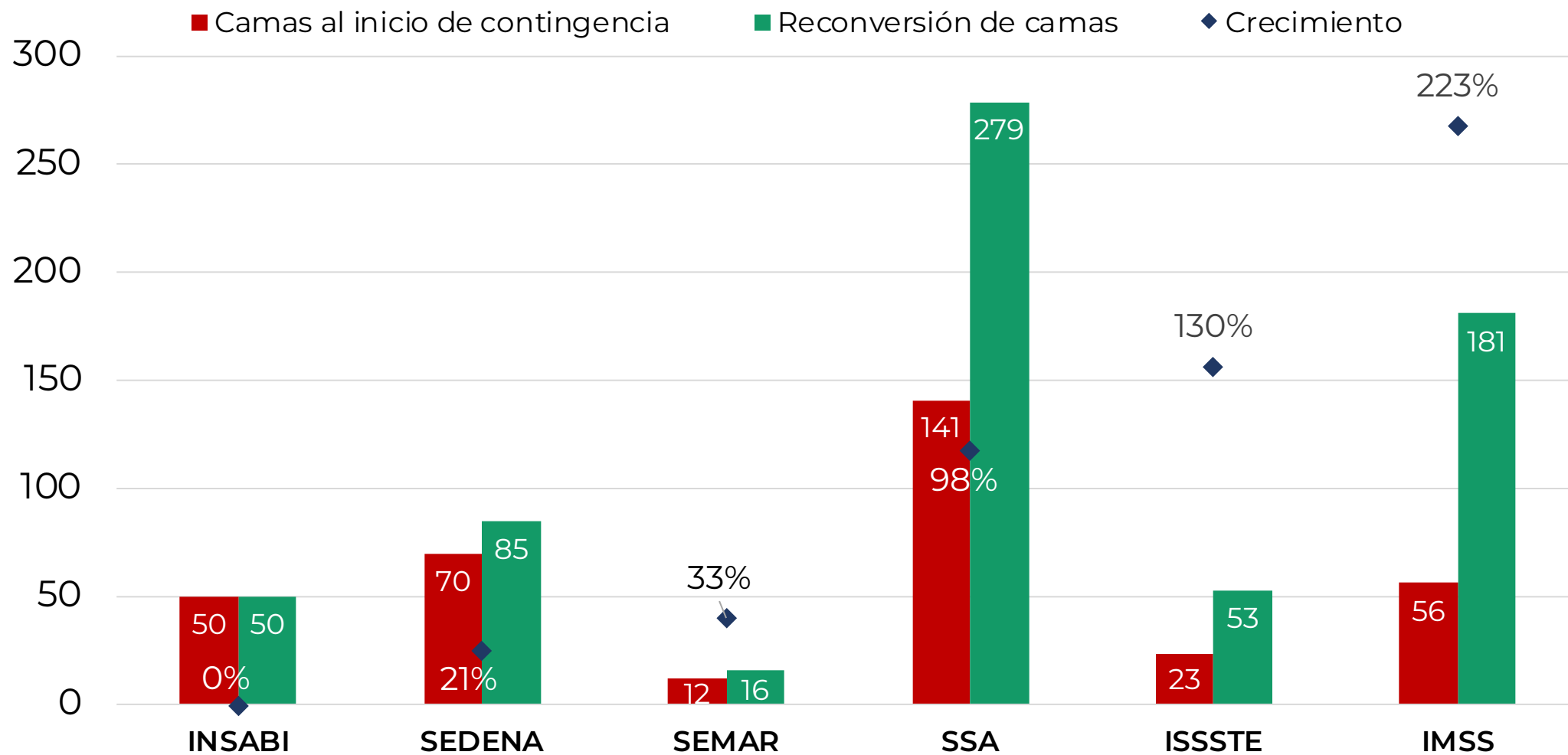
**H.Regional Dr. Guillermo Soberón A.
Coyuca de Catalán**





RECONVERSIÓN DE CAMAS

**RIESGO
MÁXIMO**





SEMAFORIZACIÓN DE RIESGO

**RIESGO
MÁXIMO**

Semaforización de Riesgo	Positividad al SARS-CoV-2	Puntos (1 - 4)	Tendencia de casos síndrome COVID-19	Puntos (1 - 4)	Ocupación hospitalaria de la Red IRAG	Puntos (1 - 4)	Tendencia de hospitalización	Puntos (1 - 4)	Puntos para sémaforo ponderado	Resultado final
Guerrero (semana 25)	66.5%	4	0.0045	3	56.2%	3	0.0368	3	3.1	Rojo
Acapulco (semana 25)	71.3%	4	-0.2073	1	71.0%	4	0.4006	4	3.4	Rojo