



GUERRERO
NOS NECESITA A TODOS



Secretaría
de Salud



GOBIERNO DEL ESTADO DE
GUERRERO
2015 - 2021

SE 29 (19 DE JULIO AL 01 DE AGOSTO DE 2021)



**SEMÁFORO
AMARILLO
RIESGO MEDIO
DE CONTAGIO
COVID-19**

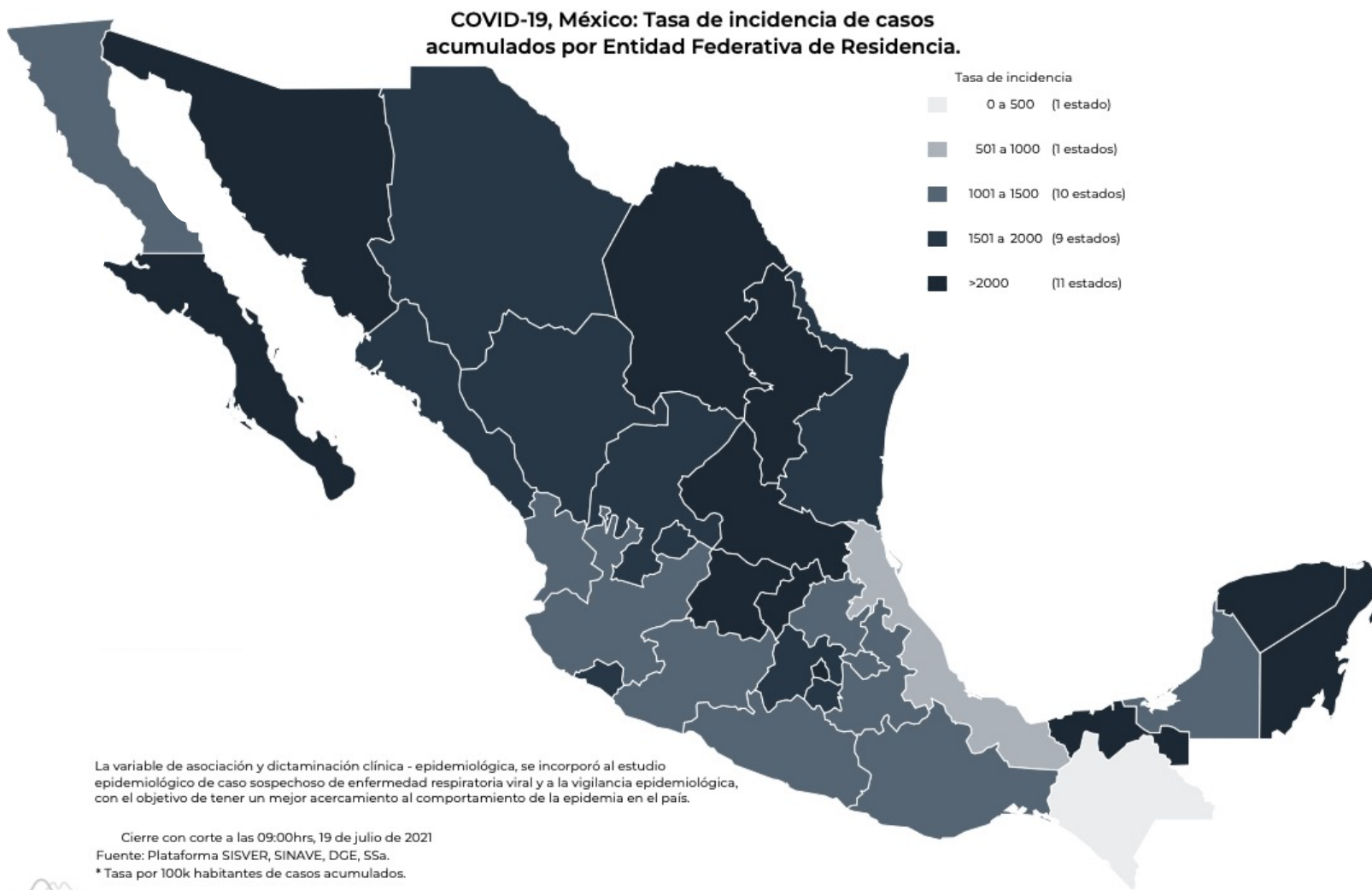
EVOLUCIÓN DIARIA
#ServirSinLímites

20 DE JULIO DE 2021



PANORAMA NACIONAL (19-Jul-2021)

RIESGO MEDIO



2,664,444

Confirmados

449,298

Sospechosos totales

4,847,197

Negativos

236,469

Defunciones

7,960,939

Personas notificadas

75,063

Activos

La variable de asociación y dictaminación clínica - epidemiológica, se incorporó al estudio epidemiológico de caso sospechoso de enfermedad respiratoria viral y a la vigilancia epidemiológica, con el objetivo de tener un mejor acercamiento al comportamiento de la epidemia en el país.

Cierre con corte a las 09:00hrs, 19 de julio de 2021

Fuente: Plataforma SISVER, SINAVE, DGE, SSA.

* Tasa por 100k habitantes de casos acumulados.





PANORAMA ESTATAL (20-Jul-2021)

**RIESGO
MEDIO**

45,875

Total de casos CONFIRMADOS

2,732

Total de casos SOSPECHOSOS

54,539

Total de casos NEGATIVOS

4,624

Total de DEFUNCIONES

103,146

Total de estudios realizados

34,051

Total de Recuperados

2,429

Total de Casos activos





GUERRERO
NOS NECESITA A TODOS




Secretaría
de Salud



GOBIERNO DEL ESTADO DE
GUERRERO
2015 - 2021

**RIESGO
MEDIO**



DETECCIÓN DE CASOS NUEVOS

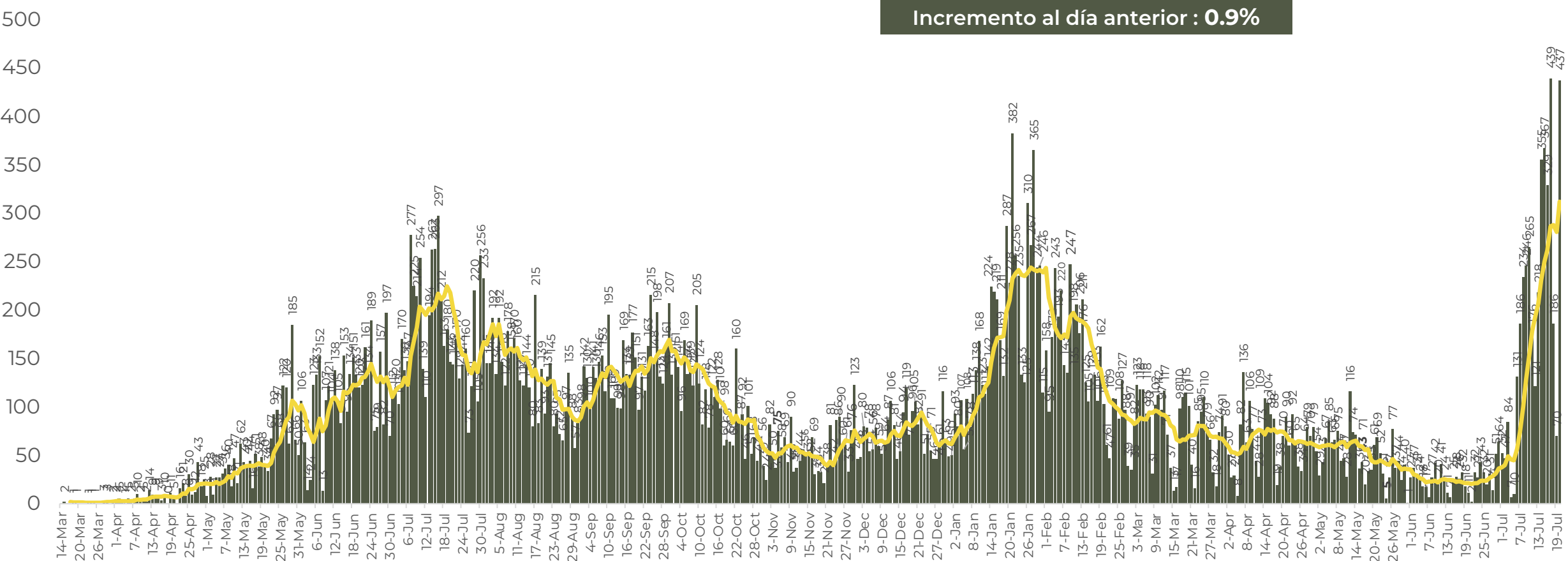


**RIESGO
MEDIO**

REGISTRO DIARIO DE CASOS POSITIVOS (20-Jul-2021)

N= 45,875

Casos nuevos confirmados: **437**
Incremento al día anterior : **0.9%**



FUENTE: SINAVE/DGE/SS: Sistema de Vigilancia Epidemiológica de COVID-19 corte de las 08:00 hrs. al 20 de julio del 2021.



GUERRERO
NOS NECESITA A TODOS



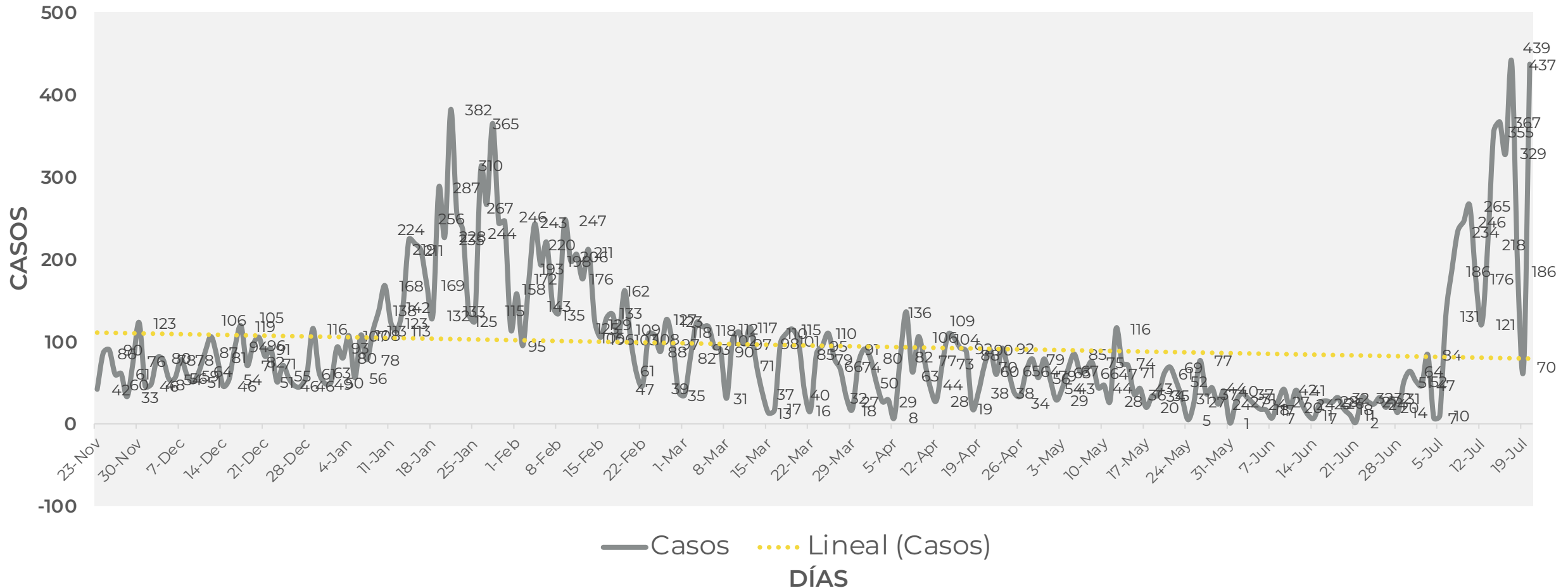
Secretaría
de Salud



GOBIERNO DEL ESTADO DE
GUERRERO
2015 - 2021

COMPORTAMIENTO ESTATAL DE REGISTRO DIARIO DE CASOS POSITIVOS (Del 23 de Noviembre al 20 de julio 2021)

RIESGO MEDIO





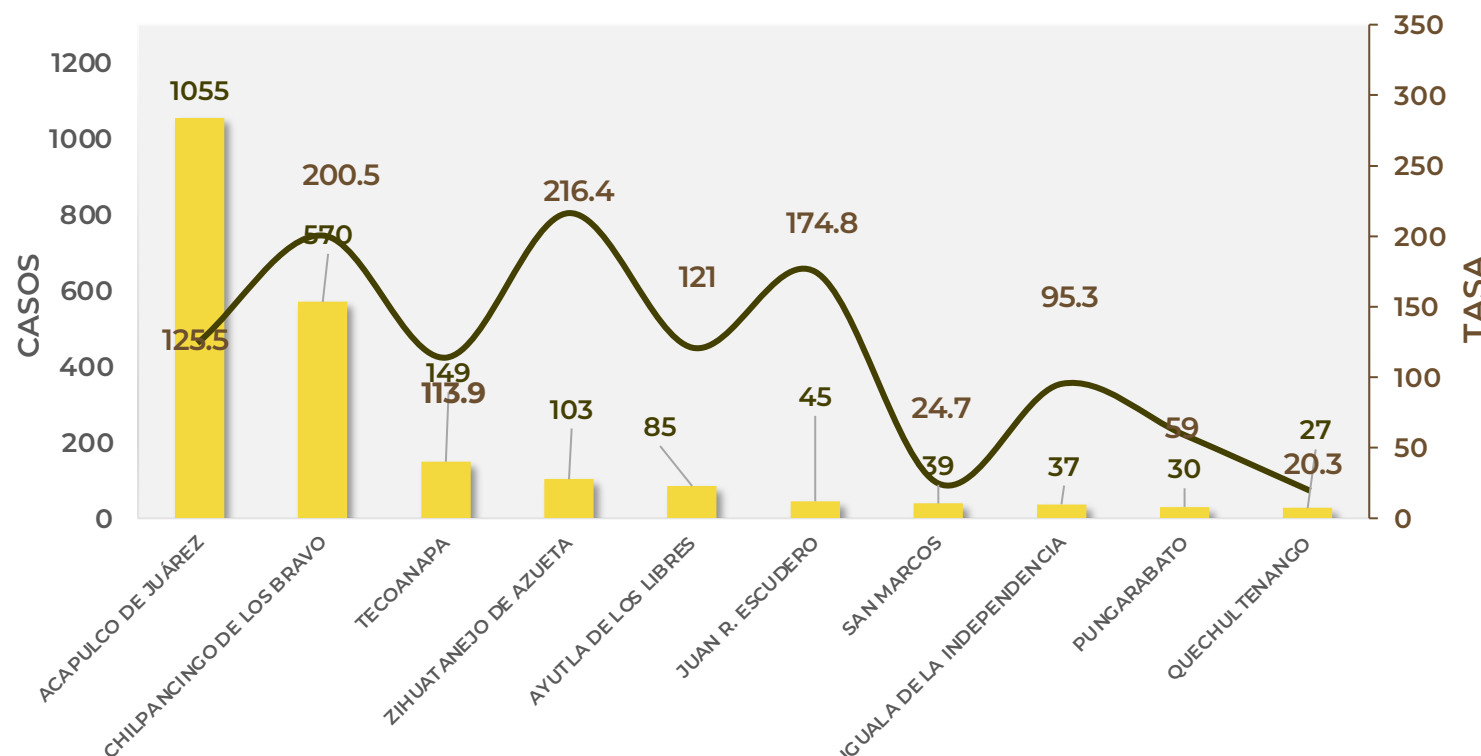
TASA DE INCIDENCIA DE CASOS ACTIVOS (Del 06 al 19 de julio 2021)

**RIESGO
MEDIO**

N=2,429

■ ACTIVOS — TASA DE INCIDENCIA

No. Prog.	MUNICIPIO	ACTIVOS	TASA DE INCIDENCIA
1	ACAPULCO DE JUÁREZ	1055	125.5
2	CHILPANCINGO DE LOS BRAVO	570	200.5
3	TECOANAPA	149	113.9
4	ZIHUATANEJO DE AZUETA	103	216.4
5	AYUTLA DE LOS LIBRES	85	121
6	JUAN R. ESCUDERO	45	174.8
7	SAN MARCOS	39	24.7
8	IGUALA DE LA INDEPENDENCIA	37	95.3
9	PUNGARABATO	30	59
10	QUECHULTENANGO	27	20.3



TASA DE INCIDENCIA= CASOS x 100,000 / POBLACION*

*Población: Inegi 2019(POBLACIÓN UTILIZADA POR EL NIVEL FEDERAL)



GUERRERO
NOS NECESITA A TODOS




Secretaría
de Salud



GOBIERNO DEL ESTADO DE
GUERRERO
2015 - 2021

**RIESGO
MEDIO**



TENDENCIA DE HOSPITALIZACIÓN



GUERRERO
NOS NECESITA A TODOS



Secretaría
de Salud



GOBIERNO DEL ESTADO DE
GUERRERO
2015 - 2021

ESTADO DE SALUD DE PACIENTES HOSPITALIZADOS TIEMPO REAL (Día a Día)

**RIESGO
MEDIO**

ESTATUS	TOTAL
HOSPITALIZADO ESTABLE	0
HOSPITALIZADO GRAVE	196
HOSPITALIZADO CRÍTICO (INTUBADO)	58
TOTAL	254

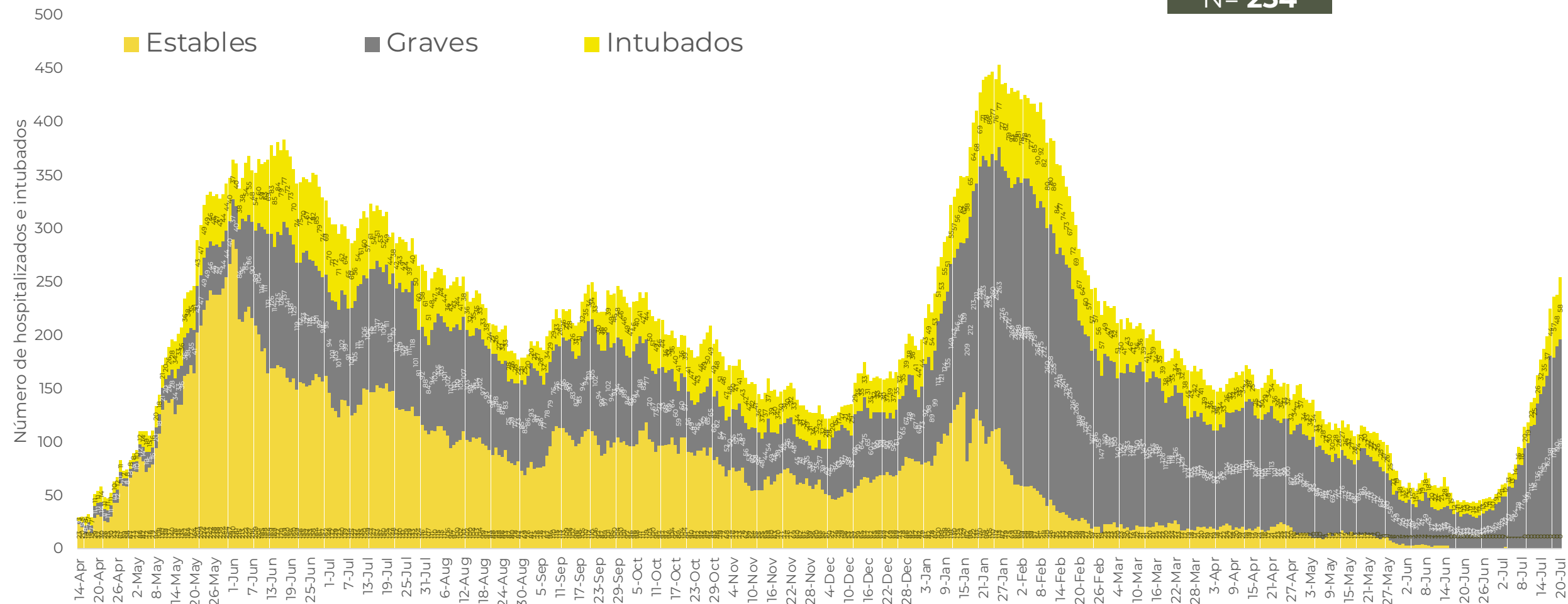
Corte: 20 de julio de 2021



**RIESGO
MEDIO**

TENDENCIA DE HOSPITALIZADOS COVID-19

N = 254





GUERRERO
NOS NECESITA A TODOS



Secretaría
de Salud



GOBIERNO DEL ESTADO DE
GUERRERO
2015 - 2021

**RIESGO
MEDIO**

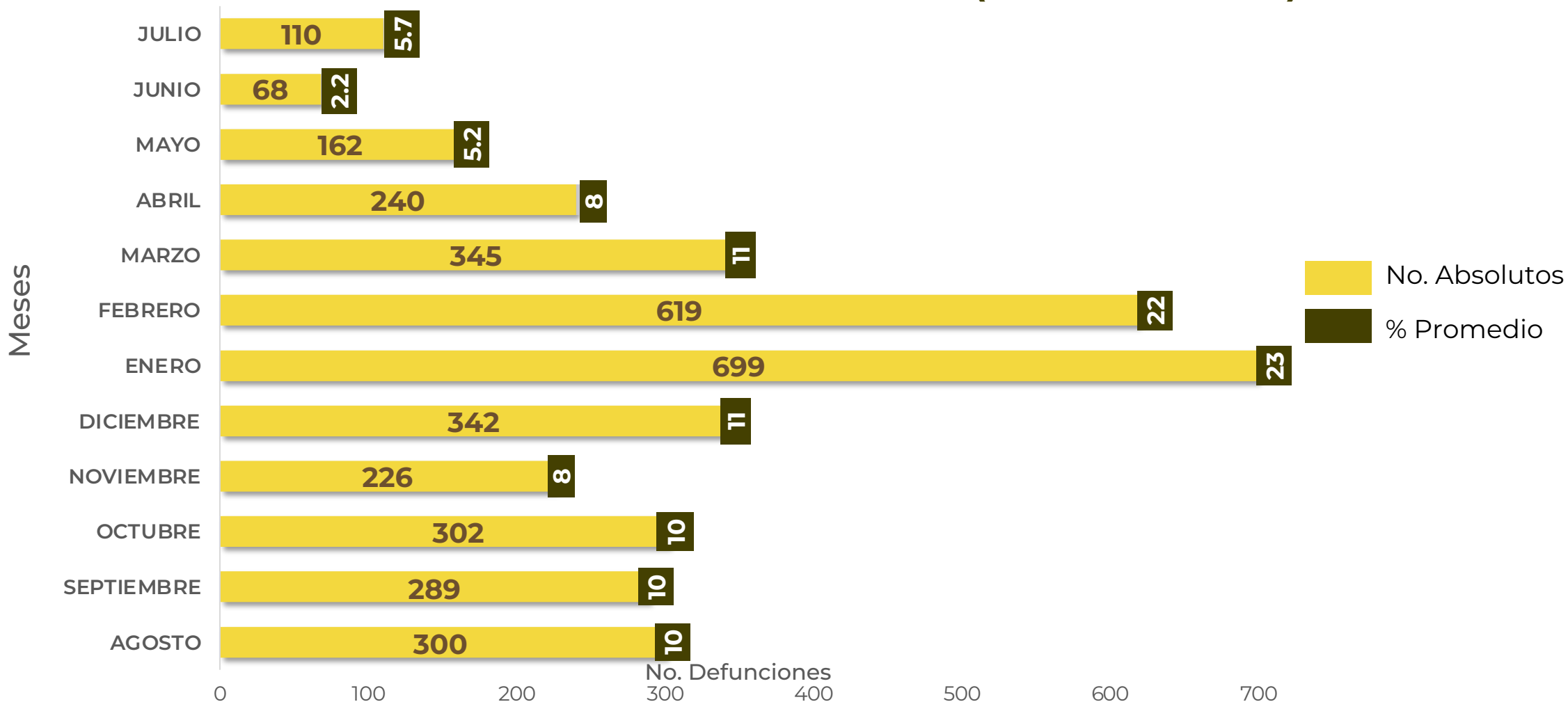


TENDENCIA DE DEFUNCIONES



**RIESGO
MEDIO**

COMPARATIVO DE LAS DEFUNCIONES POR MES NÚMEROS ABSOLUTOS VS PORCENTAJE DEL DÍA A DÍA (Corte: 19-Jul-2021)



FUENTE: SINAVE/DGE/SS: Sistema de Vigilancia Epidemiológica de COVID-19 corte de las 20:00 hrs. 19 de Julio de 2021.



GUERRERO
NOS NECESITA A TODOS




Secretaría
de Salud



GOBIERNO DEL ESTADO DE
GUERRERO
2015 - 2021

**RIESGO
MEDIO**



PORCENTAJE DE OCUPACIÓN HOSPITALARIA



CONCENTRADO SECTORIAL, DISPONIBILIDAD DE CAMAS (20-Jul-2021)

**RIESGO
MEDIO**

Corte (20-Jul-2021)	DESCRIPCIÓN	TOTAL SECTORIAL		
		NÚMERO	OCUPACIÓN	% DE OCUPACIÓN
	CAMAS COVID	581	254 (+16)	44%
	CAMAS NO COVID	928	619	67%
	TOTAL	1,509	873	58%

Corte (19-Jul-2021)	DESCRIPCIÓN	TOTAL SECTORIAL		
		NÚMERO	OCUPACIÓN	% DE OCUPACIÓN
	CAMAS COVID	581	238	41%
	CAMAS NO COVID	928	619	67%
	TOTAL	1,509	857	57%



GUERRERO
NOS NECESITA A TODOS



Secretaría
de Salud



GOBIERNO DEL ESTADO DE
GUERRERO
2015 - 2021

SITUACIÓN DE HOSPITALIZACIÓN, CAMAS GENERALES Y CAMAS CON VENTILADOR MECÁNICO (19-Jul-2021)

RIESGO MEDIO

5/2/2020
5/11/2020
5/20/2020
5/29/2020
6/7/2020
6/16/2020
6/25/2020
7/4/2020
7/13/2020
7/22/2020
7/31/2020
8/9/2020
8/18/2020
8/27/2020
9/5/2020
9/14/2020
9/23/2020
10/2/2020
10/11/2020
10/20/20...
10/29/20...
11/7/2020
11/16/2020
11/25/2020
12/4/2020
12/13/2020
12/22/20...
12/31/2020
1/9/2021
1/18/2021
1/27/2021
2/5/2021
2/14/2021
2/23/2021
3/4/2021
3/13/2021
3/22/2021
3/31/2021
4/9/2021
4/18/2021
4/27/2021
5/6/2021
5/15/2021
5/24/2021
6/2/2021
6/11/2021
6/20/2021
6/29/2021
7/8/2021
7/17/2021

Total de personas hospitalizadas

Ocupación - camas generales

▲
+2 pp

33%

Ocupación - camas con ventilador

▲
+1 pp

25%

Guerrero

Camas generales

44%

Camas con ventilador

32%