



GUERRERO
NOS NECESITA A TODOS



Secretaría
de Salud



GOBIERNO DEL ESTADO DE
GUERRERO
2015 - 2021

SEMÁFORO NARANJA

**RIESGO
ALTO**



**DE
CONTAGIO**

**SECRETARÍA DE SALUD
INFORME DE SEGUIMIENTO**

20 DE JULIO DE 2020



GUERRERO
NOS NECESITA A TODOS



Secretaría
de Salud

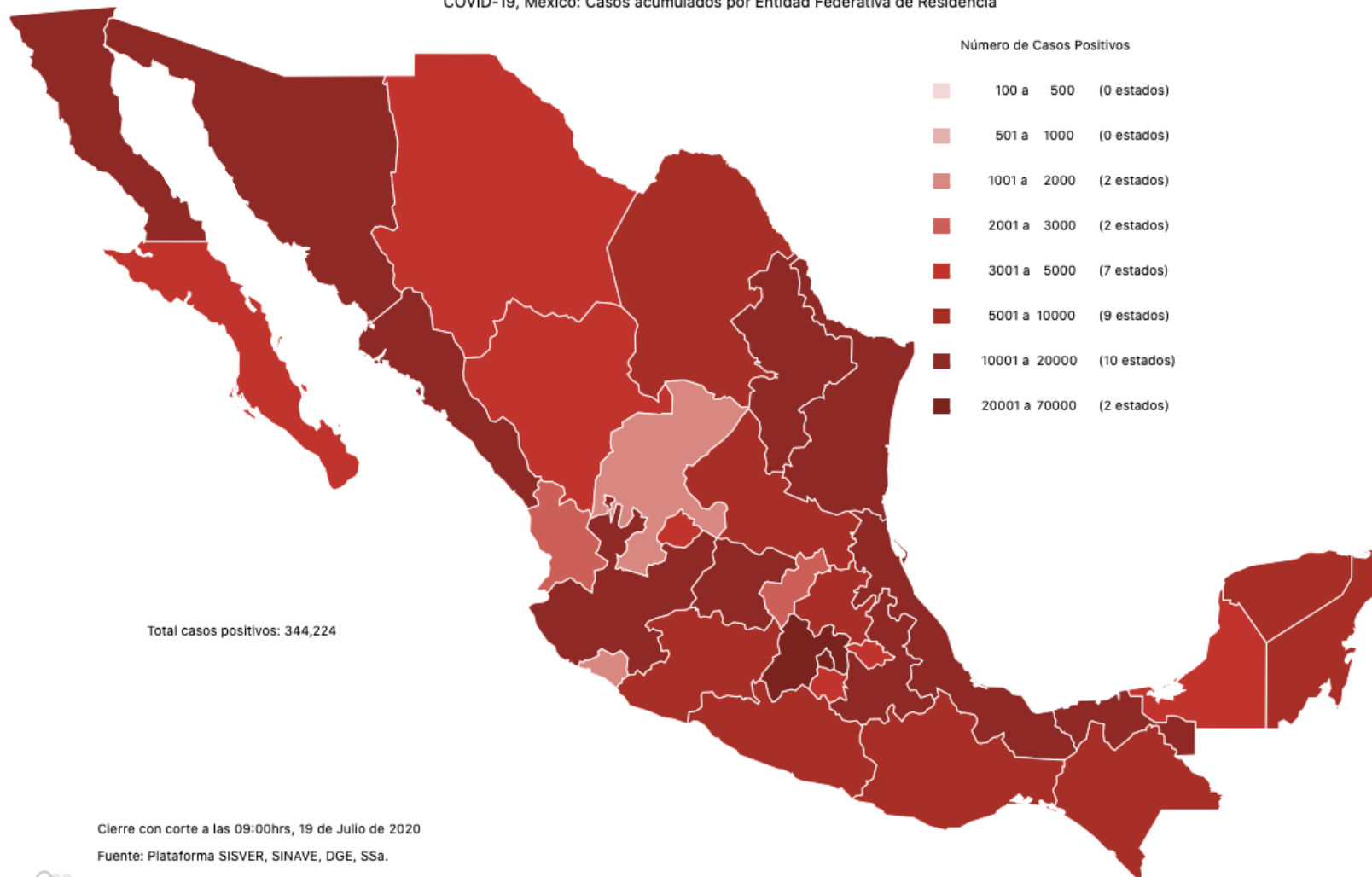


GOBIERNO DEL ESTADO DE
GUERRERO
2015 - 2021

PANORAMA NACIONAL (19-jul-2020)

**RIESGO
ALTO**

COVID-19, México: Casos acumulados por Entidad Federativa de Residencia



344,224

Confirmados

83,542

Sospechosos

394,156

Negativos

39,184

Defunciones

821,922

Personas estudiadas

30,478

Activos

Cierre con corte a las 09:00hrs, 19 de Julio de 2020

Fuente: Plataforma SISVER, SINAVE, DGE, SSa.



GUERRERO
NOS NECESITA A TODOS



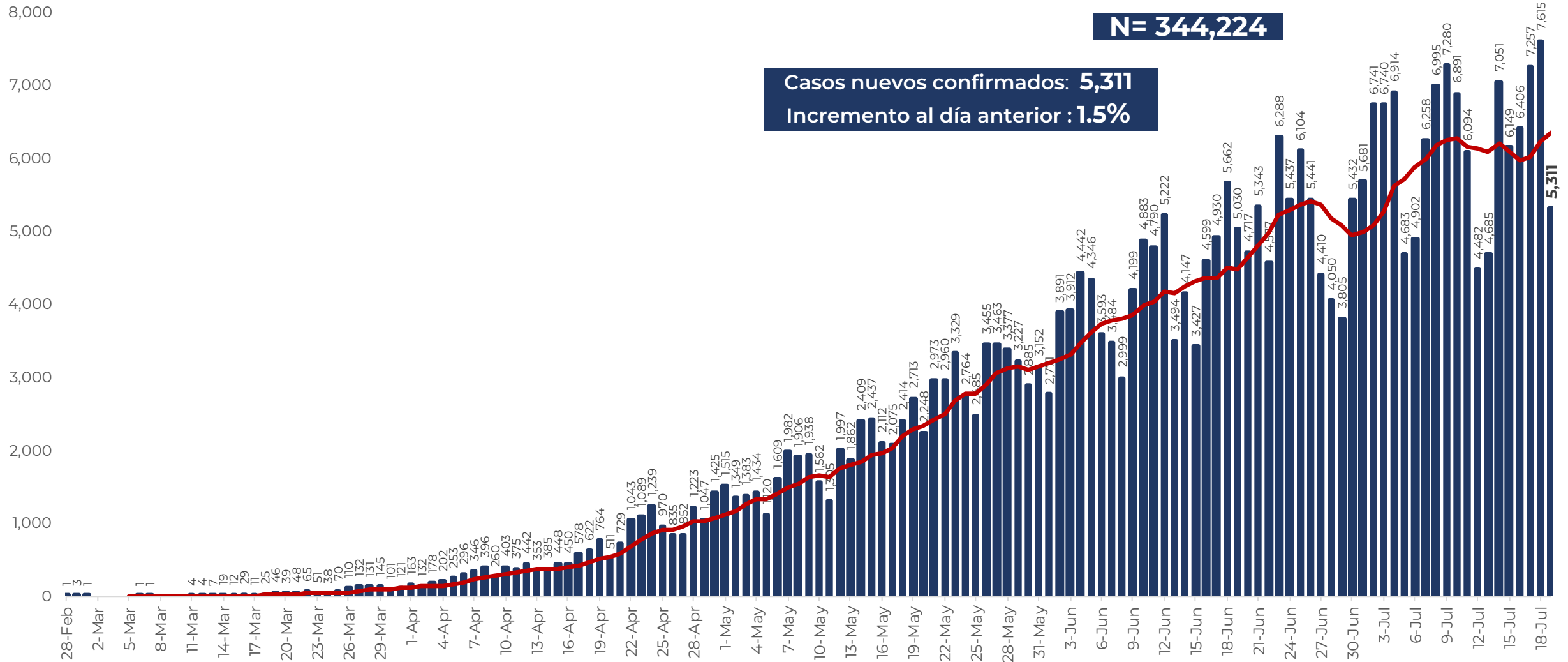
Secretaría
de Salud



GOBIERNO DEL ESTADO DE
GUERRERO
2015 - 2021

EVOLUCIÓN DE CASOS NUEVOS NIVEL NACIONAL (19-Jul-2020)

**RIESGO
ALTO**





GUERRERO
NOS NECESITA A TODOS



Secretaría
de Salud



GOBIERNO DEL ESTADO DE
GUERRERO
2015 - 2021

SEMÁFORO DE RIESGO EPIDÉMICO para (SEMANA 30) 20 al 26 de julio

**RIESGO
ALTO**



14 estados

18 estados

Nivel de riesgo
epidémico





GUERRERO
NOS NECESITA A TODOS



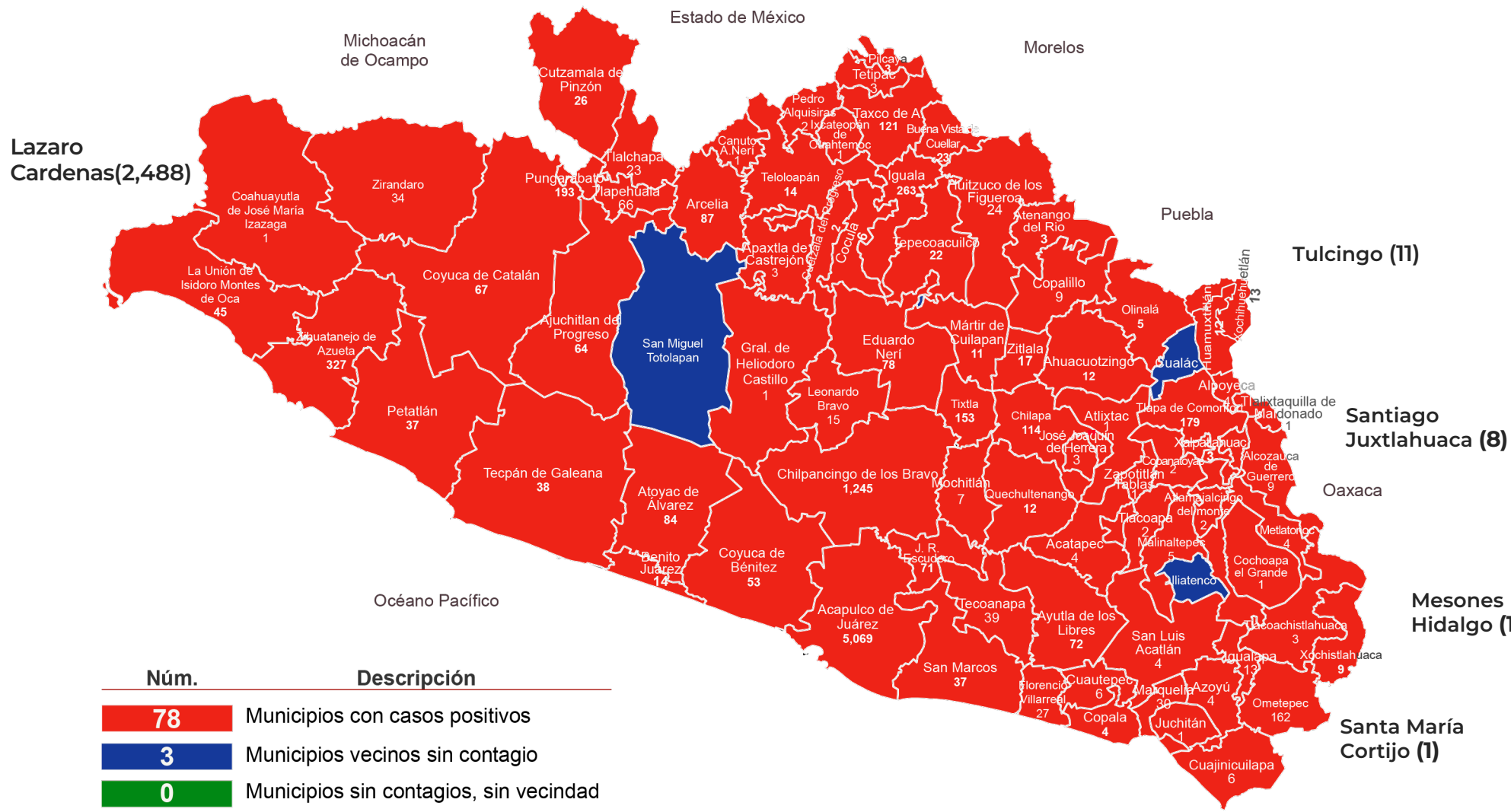
Secretaría
de Salud



GOBIERNO DEL ESTADO DE
GUERRERO
2015 - 2021

PANORAMA ESTATAL (20-jul-2020)

**RIESGO
ALTO**



Lazaro Cardenas(2,488)

Tulcingo (11)

Santiago Juxtlahuaca (8)

Mesones Hidalgo (1)

Santa María Cortijo (1)

9,132

Total de casos CONFIRMADOS

1,073

Total de casos SOSPECHOSOS

5,608

Total de casos NEGATIVOS

1,219

Total de DEFUNCIONES

15,813

Total de estudios realizados

5,756

Total de Recuperados

925

Total de Casos activos

Núm.	Descripción
78	Municipios con casos positivos
3	Municipios vecinos sin contagio
0	Municipios sin contagios, sin vecindad



GUERRERO
NOS NECESITA A TODOS



Secretaría
de Salud



GOBIERNO DEL ESTADO DE
GUERRERO
2015 - 2021

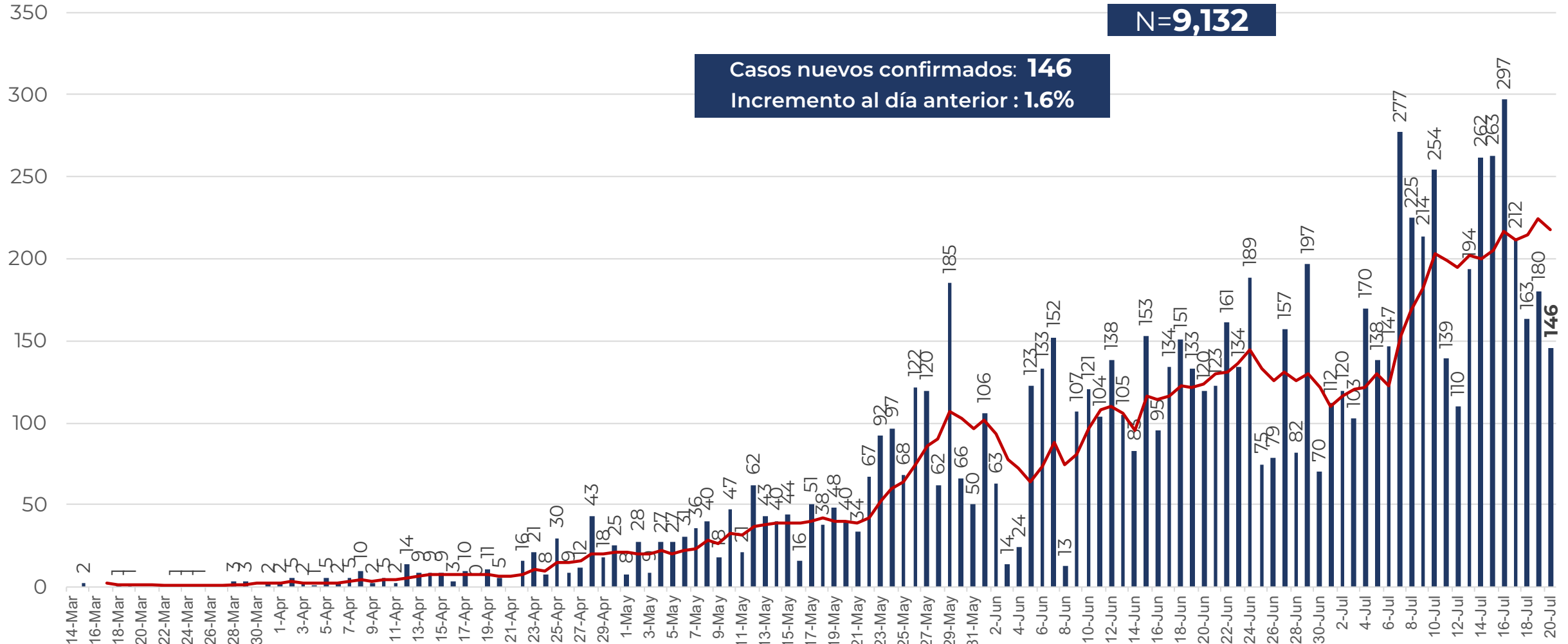


DETECCIÓN DE CASOS NUEVOS



**RIESGO
ALTO**

DETECCIÓN DE CASOS NUEVOS



FUENTE: SINAWE/DGE/SS: Sistema de Vigilancia Epidemiológica de COVID-19 corte de las 20:00 hrs. al 19 de julio del 2020.

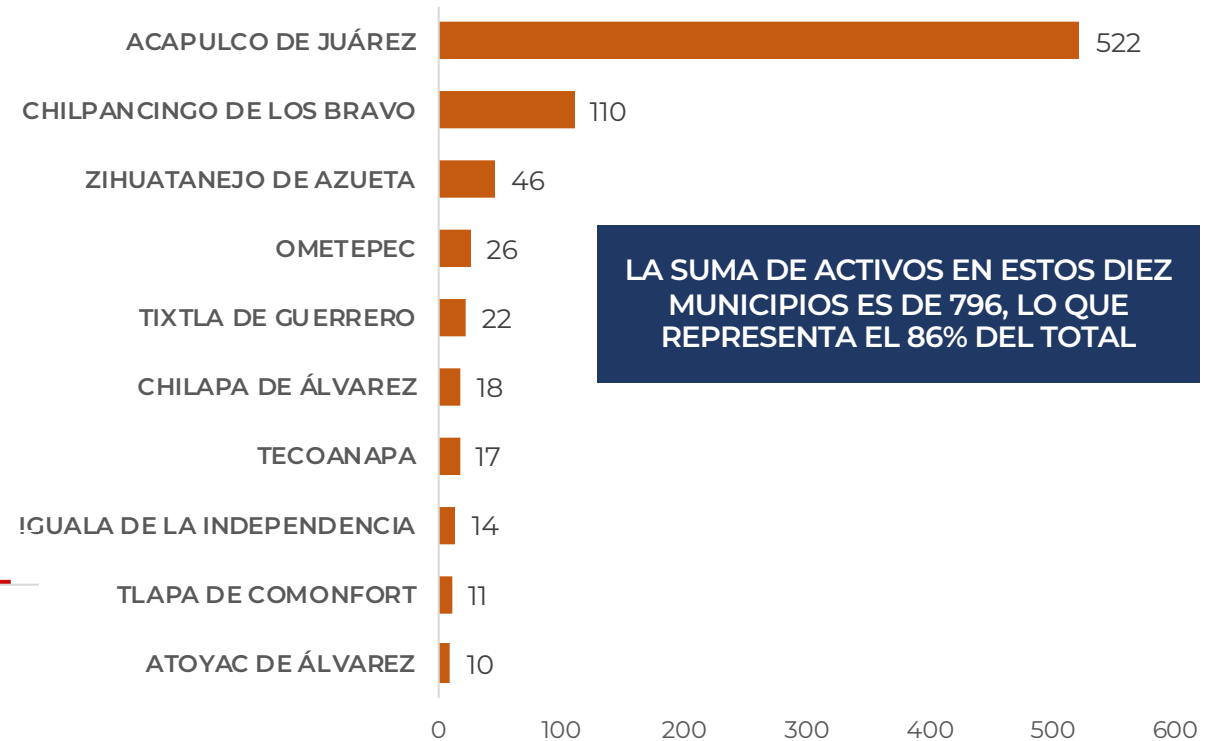
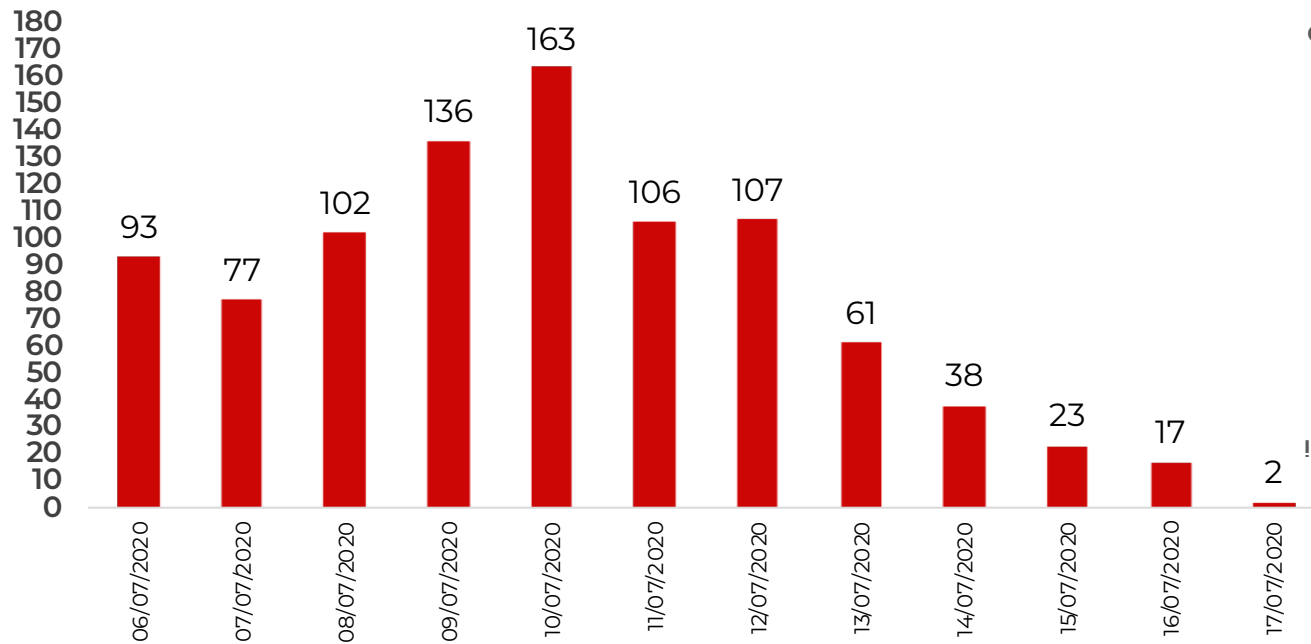


DISTRIBUCIÓN DE MUNICIPIOS POR DÍAS Y CON MAYOR NÚMERO DE ACTIVOS (Del 6 al 19 de julio)

**RIESGO
ALTO**

N=925

Activos en los últimos 14 días



LA SUMA DE ACTIVOS EN ESTOS DIEZ MUNICIPIOS ES DE 796, LO QUE REPRESENTA EL 86% DEL TOTAL



**RIESGO
ALTO**

MUNICIPIOS CON MAYOR NÚMERO DE CASOS Y DEFUNCIONES

No.PROG	MUNICIPIO	Total estatal de casos 9,132		Total estatal de Defunciones 1,219		LETALIDAD (%)
		CASOS	%	DEFUNCIONES	%	
1	ACAPULCO DE JUÁREZ	5,069	56%	642	53%	13%
2	CHILPANCINGO DE LOS BRAVO	1,245	14%	122	10%	10%
3	ZIHUATANEJO DE AZUETA	327	4%	45	4%	14%
4	IGUALA DE LA INDEPENDENCIA	263	3%	85	7%	32%
5	PUNGARABATO	193	2%	28	2%	15%
6	TLAPA DE COMONFORT	179	2%	39	3%	22%
7	OMETEPEC	162	2%	13	1%	8%
8	TIXTLA DE GUERRERO	153	2%	7	1%	5%
9	TAXCO DE ALARCÓN	121	1%	41	3%	34%
10	CHILAPA DE ÁLVAREZ	114	1%	16	1.3%	14%
11	ARCELIA	87	1%	7	1%	8%
12	ATOYAC DE ÁLVAREZ	84	1%	10	1%	12%
13	EDUARDO NERI	78	1%	16	1.3%	21%
14	AYUTLA DE LOS LIBRES	72	1%	10	1%	14%
15	JUAN R. ESCUDERO	71	1%	2	0%	3%

TASA DE LETALIDAD= NÚMERO DE DEFUNCIONES *100/ TOTAL DE CASOS POSITIVOS




GUERRERO
NOS NECESITA A TODOS



Secretaría
de Salud



GOBIERNO DEL ESTADO DE
GUERRERO
2015 - 2021



TENDENCIA DE OCURRENCIA DE CASOS



GUERRERO
NOS NECESITA A TODOS



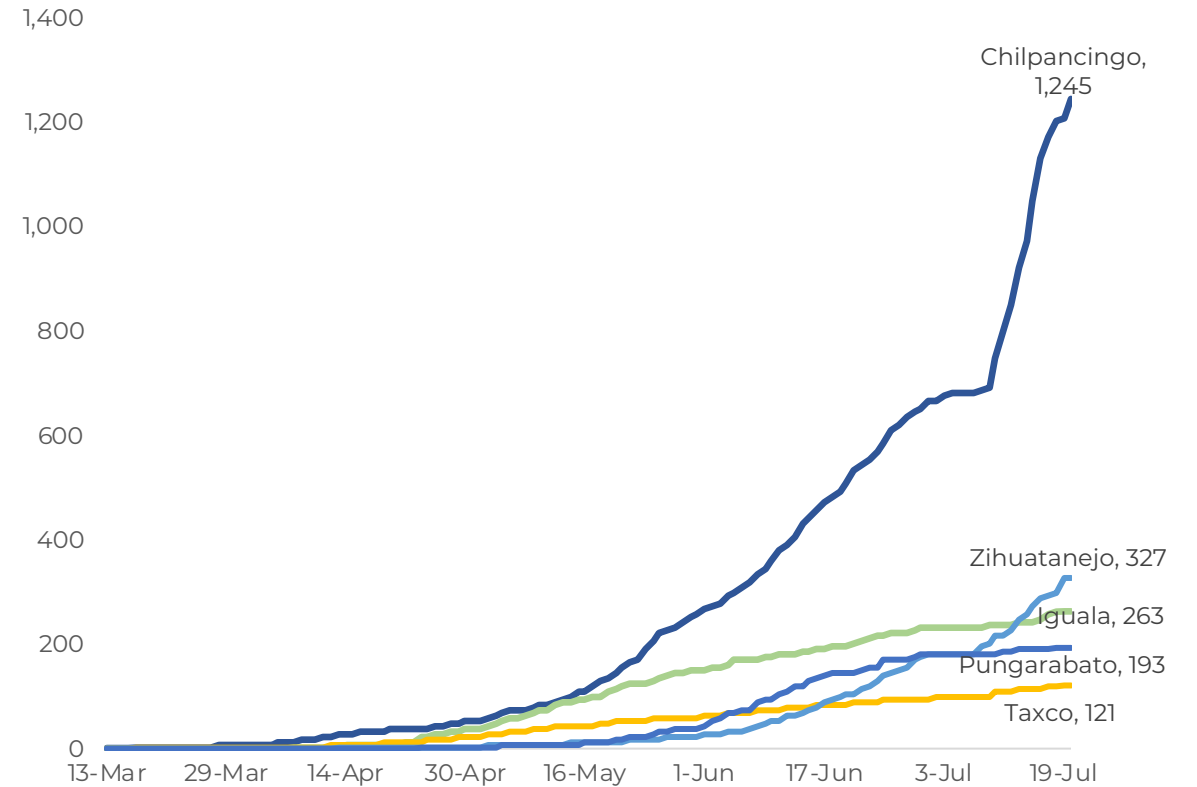
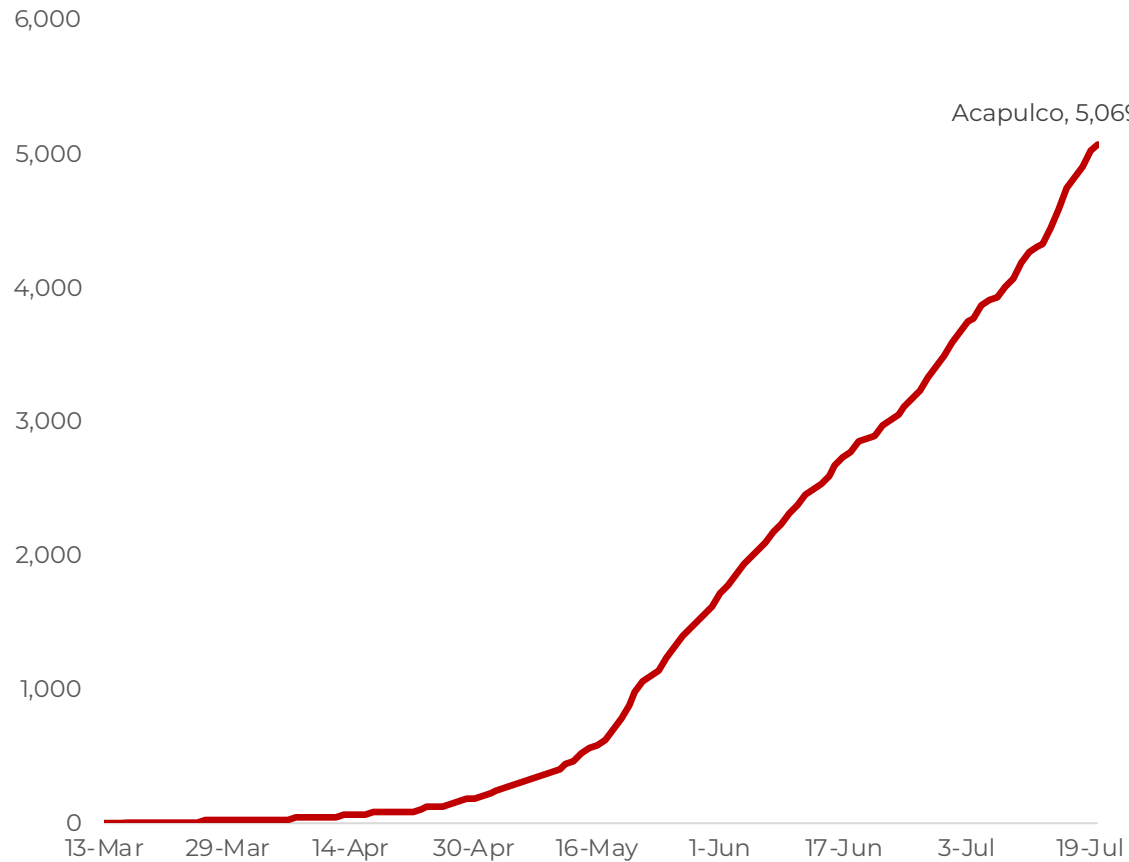
Secretaría
de Salud



GOBIERNO DEL ESTADO DE
GUERRERO
2015 - 2021

CASOS DE MUNICIPIOS PRIORITARIOS

**RIESGO
ALTO**





GUERRERO
NOS NECESITA A TODOS



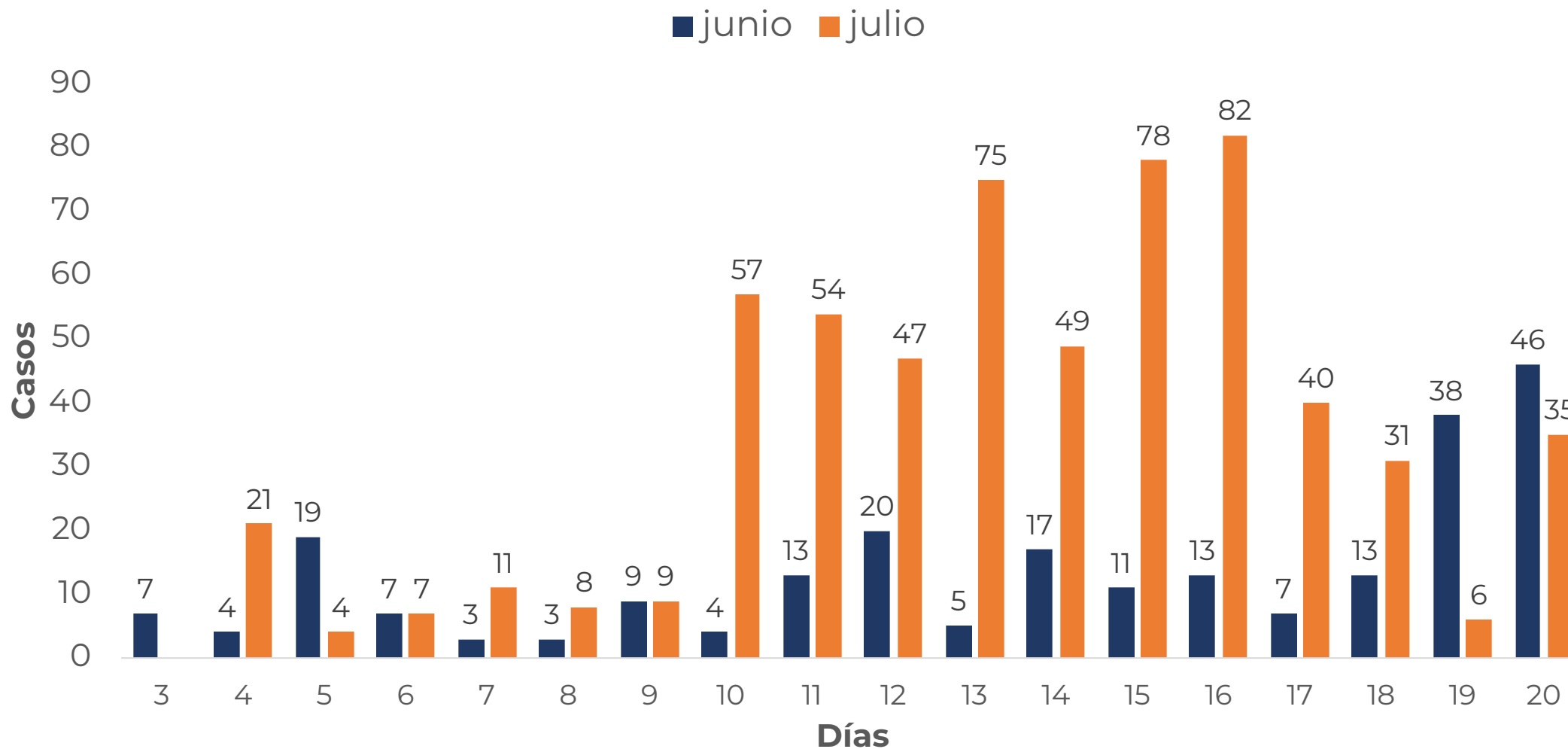
Secretaría
de Salud



GOBIERNO DEL ESTADO DE
GUERRERO
2015 - 2021

**RIESGO
ALTO**

CASOS NOTIFICADOS DE COVID-19 EN CHILPANCINGO





**RIESGO
ALTO**

CASOS Y DEFUNCIONES POR GRUPOS DE EDAD

GRUPOS DE EDAD	POSITIVOS		DEFUNCIONES		LETALIDAD POR 100 CASOS
	n	%	n	%	
<25	617	7%	13	1.0%	2%
25 A 59	6,278	69%	408	34%	7%
> 60	2,237	25%	798	65%	36%
TOTAL	9,132	100%	1,219	100%	13%

TASA DE LETALIDAD= NÚMERO DE DEFUNCIONES *100/ TOTAL DE CASOS POSITIVOS



GUERRERO
NOS NECESITA A TODOS



Secretaría
de Salud



GOBIERNO DEL ESTADO DE
GUERRERO
2015 - 2021

**RIESGO
ALTO**



TENDENCIA DE HOSPITALIZACIÓN



INFORMACIÓN DE PACIENTES HOSPITALIZADOS EN TIEMPO REAL (Día a Día)

**RIESGO
ALTO**

TIPO DE PACIENTE	SOSPECHOSOS	CONFIRMADOS	TOTAL
HOSPITALIZADO ESTABLE	106	49	155
HOSPITALIZADO GRAVE	57	54	111
HOSPITALIZADO CRÍTICO (INTUBADO)	18	31	49
TOTAL	181	134	315

CONDICIÓN	SOSPECHOSOS	CONFIRMADOS	TOTAL
DEFUNCIONES ACUMULADAS	0	1,219	1,219

Corte: **19 de julio de 2020**



GUERRERO
NOS NECESITA A TODOS



Secretaría
de Salud

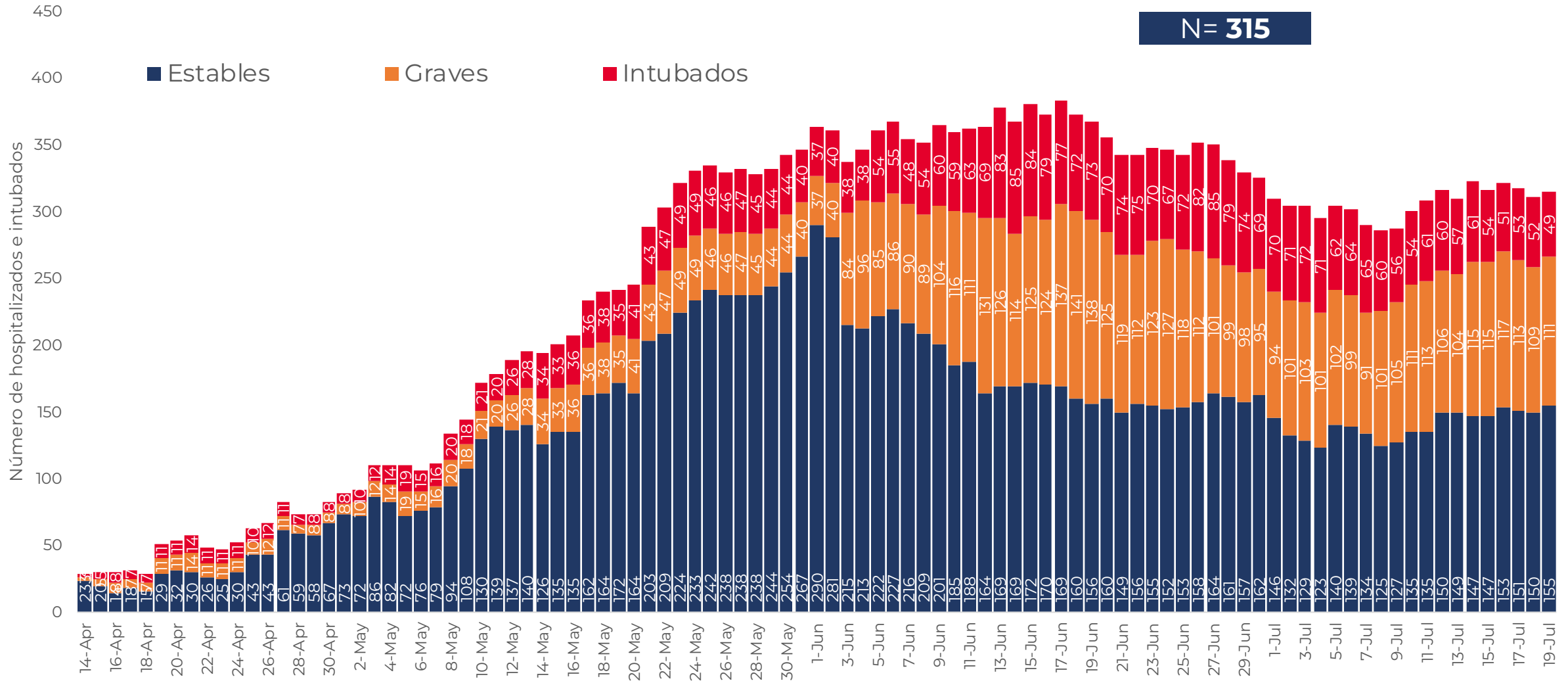


GOBIERNO DEL ESTADO DE
GUERRERO
2015 - 2021

**RIESGO
ALTO**

TENDENCIA DE HOSPITALIZADOS COVID-19

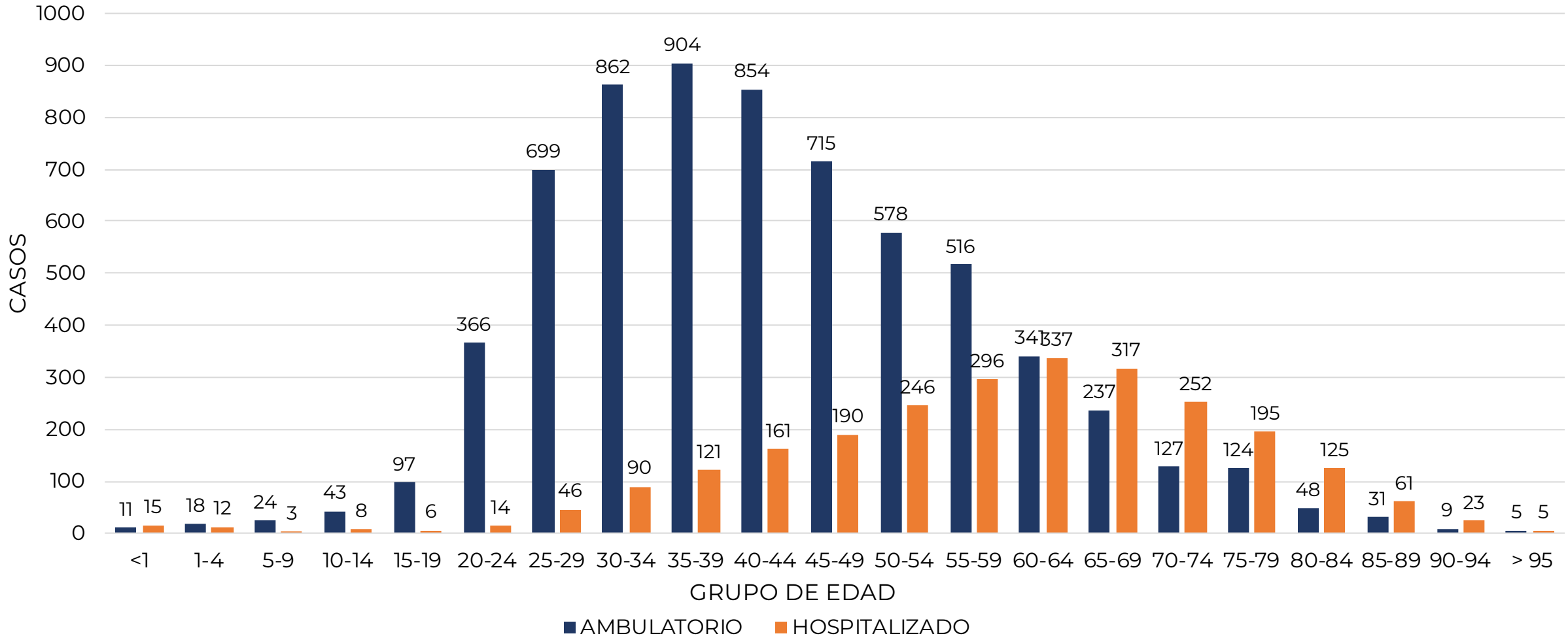
N = 315





CASOS CONFIRMADOS POR TIPO DE PACIENTE Y GRUPO DE EDAD

**RIESGO
ALTO**






GUERRERO
NOS NECESITA A TODOS



Secretaría
de Salud



GOBIERNO DEL ESTADO DE
GUERRERO
2015 - 2021



PORCENTAJE DE OCUPACIÓN HOSPITALARIA



CONCENTRADO SECTORIAL, DISPONIBILIDAD DE CAMAS (19-jul-2020)

**RIESGO
ALTO**

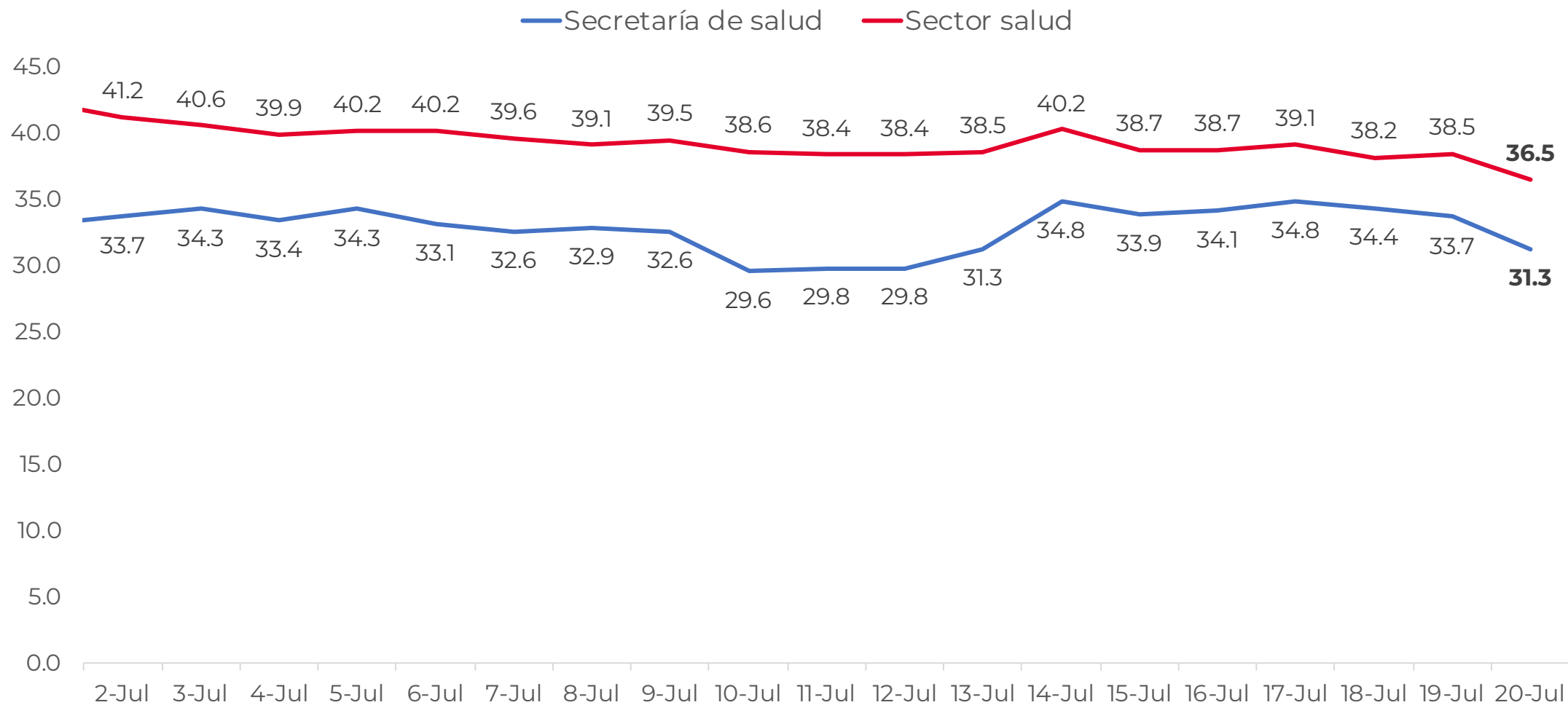
Corte (18-jul-2020)	DESCRIPCIÓN	TOTAL SECTORIAL		
		NÚMERO	OCUPACIÓN	% DE OCUPACIÓN
	CAMAS COVID	814	315 (+4)	39%
	CAMAS NO COVID	829	407 (+26)	49%
	TOTAL	1,643	722	44%

Corte (17-jul-2020)	DESCRIPCIÓN	TOTAL SECTORIAL		
		NÚMERO	OCUPACIÓN	% DE OCUPACIÓN
	CAMAS COVID	814	311	38%
	CAMAS NO COVID	829	381	46%
	TOTAL	1,643	692	42%



**RIESGO
ALTO**

OCUPACIÓN HOSPITALARIA DEL SECTOR (%)





**CONCENTRADO REGIONAL (ACAPULCO DE JUÁREZ),
DISPONIBILIDAD DE CAMAS COVID (20-JUL-2020)**

**RIESGO
ALTO**

Nombre del Hospital	COVID			No COVID		
	Camas	Ocupación	%	Camas	Ocupación	%
Acapulco de Juárez (ISSSTE)	31	22	71.0%	51	20	39.2%
Hospital Naval Acapulco	16	16	100.0%	24	8	33.3%
Hospital Militar Regional de Acapulco	25	17	68.0%	0	0	0.0%
HGR No. 1 Vicente Guerrero Acapulco (IMSS)	143	57	39.9%	188	118	62.8%
HG. de Renacimiento (SSA)	45	21	46.7%	25	19	76.0%
HG. de Acapulco (SSA)	77	33	42.9%	43	40	93.0%
CRIT Acapulco	43	0	0.0%	0	0	0.0%
Total	380	166	43.7%	331	205	61.9%



**CONCENTRADO REGIONAL (CHILPANCINGO DE LOS BRAVO),
DISPONIBILIDAD DE CAMAS COVID (20-JUL-2020)**

**RIESGO
ALTO**

Nombre del Hospital	COVID			No COVID		
	Camas	Ocupación	%	Camas	Ocupación	%
HG. de Chilpancingo de los Bravo (SSA)	61	15	● 24.6%	104	42	● 40.4%
HGSZMF No. 3 Chilpancingo (IMSS)	14	6	● 42.9%	11	8	● 72.7%
Chilpancingo de los Bravo (ISSSTE)	12	10	● 83.3%	44	8	● 18.2%
Unidad Hospitalaria 6/O. Batallon de Ingenier	30	5	● 16.7%	0	0	● 0.0%
Hospital Militar Regional de Chilpancingo	30	6	● 20.0%	0	0	● 0.0%
Total	147	42	● 28.6%	159	58	● 36.5%



GUERRERO
NOS NECESITA A TODOS



Secretaría
de Salud



GOBIERNO DEL ESTADO DE
GUERRERO
2015 - 2021

**CONCENTRADO REGIONAL (ZIHUATANEJO DE AZUETA),
DISPONIBILIDAD DE CAMAS COVID (20-JUL-2020)**

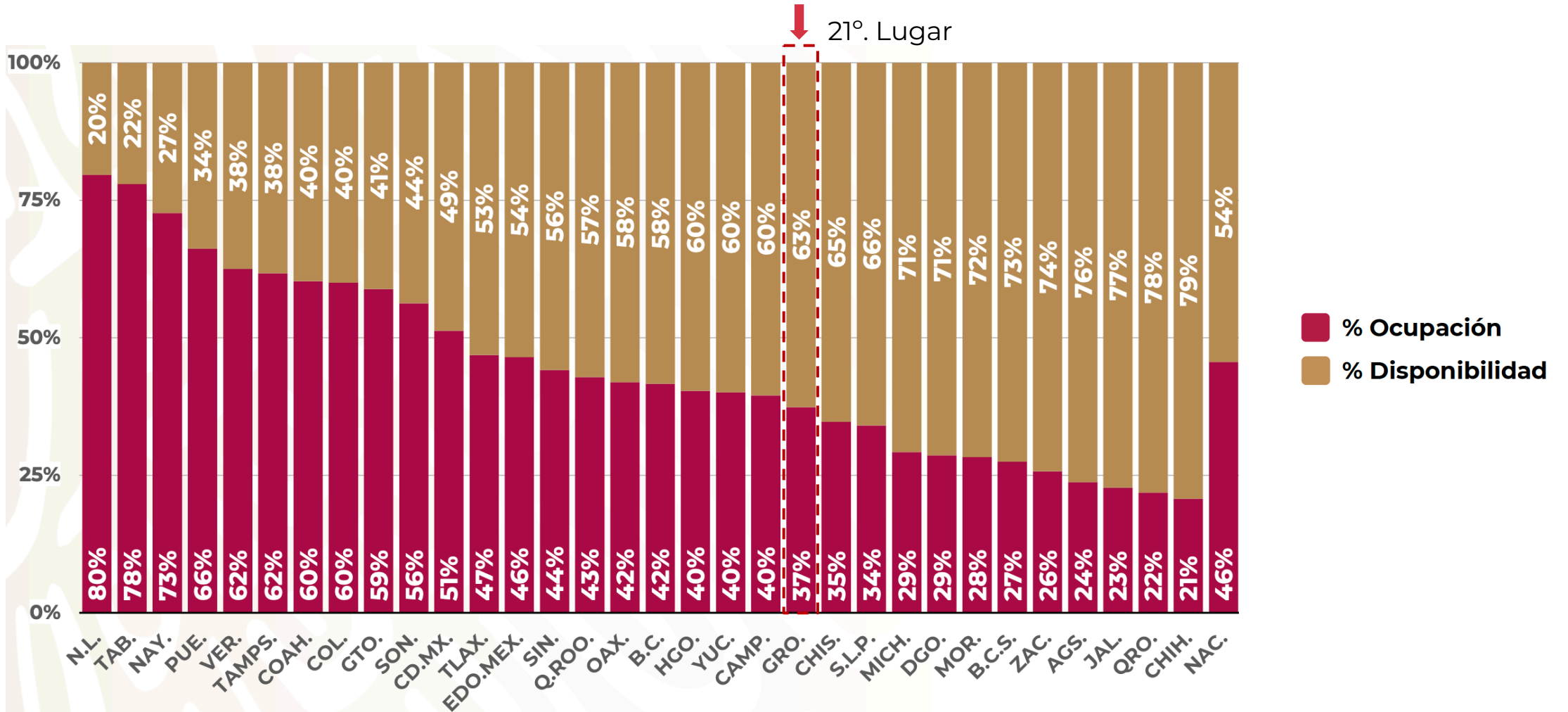
**RIESGO
ALTO**

Nombre del Hospital	COVID			No COVID		
	Camas	Ocupación	%	Camas	Ocupación	%
HG. de Zihuatanejo (SSA)	43	11	● 25.6%	42	26	● 61.9%
HGZMF No. 8 Zihuatanejo (IMSS)	12	4	● 33.3%	34	6	● 17.6%
Total	55	15	● 27.3%	76	32	● 42.1%



**RIESGO
ALTO**

DISPONIBILIDAD CAMAS HOSPITALIZACIÓN GENERAL (19-jul-2020)





GUERRERO
NOS NECESITA A TODOS



Secretaría
de Salud



GOBIERNO DEL ESTADO DE
GUERRERO
2015 - 2021

**RIESGO
ALTO**

DISPONIBILIDAD CAMAS CON VENTILADOR (19-Jul-2020)

