



GUERRERO
NOS NECESITA A TODOS



Secretaría
de Salud



GOBIERNO DEL ESTADO DE
GUERRERO
2015 - 2021

284 TRANSMISIONES



SEMÁFORO NARANJA

**RIESGO ALTO DE
CONTAGIO COVID-19**

EVOLUCIÓN DIARIA
#ServirSinLímites

20 DE ENERO DE 2021



**RIESGO
ALTO**

PANORAMA NACIONAL (19-Ene-2021)

COVID-19, México: Tasa de incidencia de casos acumulados por Entidad Federativa de Residencia.



1,668,396

Confirmados

421,255

Sospechosos totales

2,100,534

Negativos

142,832

Defunciones

4,190,185

Personas notificadas

87,356

Activos

La variable de asociación y dictaminación clínica - epidemiológica, se incorporó al estudio epidemiológico de caso sospechoso de enfermedad respiratoria viral y a la vigilancia epidemiológica, con el objetivo de tener un mejor acercamiento al comportamiento de la epidemia en el país.

Cierre con corte a las 09:00hrs, 19 de enero de 2021

Fuente: Plataforma SISVER, SINAVE, DGE, SSa.

*Tasa por 100k habitantes de casos acumulados.





GUERRERO
NOS NECESITA A TODOS



Secretaría
de Salud



GOBIERNO DEL ESTADO DE
GUERRERO
2015 - 2021

SEMAFORO DE RIESGO EPIDEMICO

(Del 18 al 31 de enero de 2021)

**RIESGO
ALTO**

SE 3



10 estados

19 estados

2 estados

1 estado



MÁXIMO



ALTO



MEDIO



BAJO



GUERRERO
 NOS NECESITA A TODOS



Secretaría
 de Salud



GOBIERNO DEL ESTADO DE
GUERRERO
 2015 - 2021

PANORAMA ESTATAL (20-Ene-2021)

**RIESGO
 ALTO**

28,772

Total de casos CONFIRMADOS

3,693

Total de casos SOSPECHOSOS

22,995

Total de casos NEGATIVOS

2,887

Total de DEFUNCIONES

55,460

Total de estudios realizados

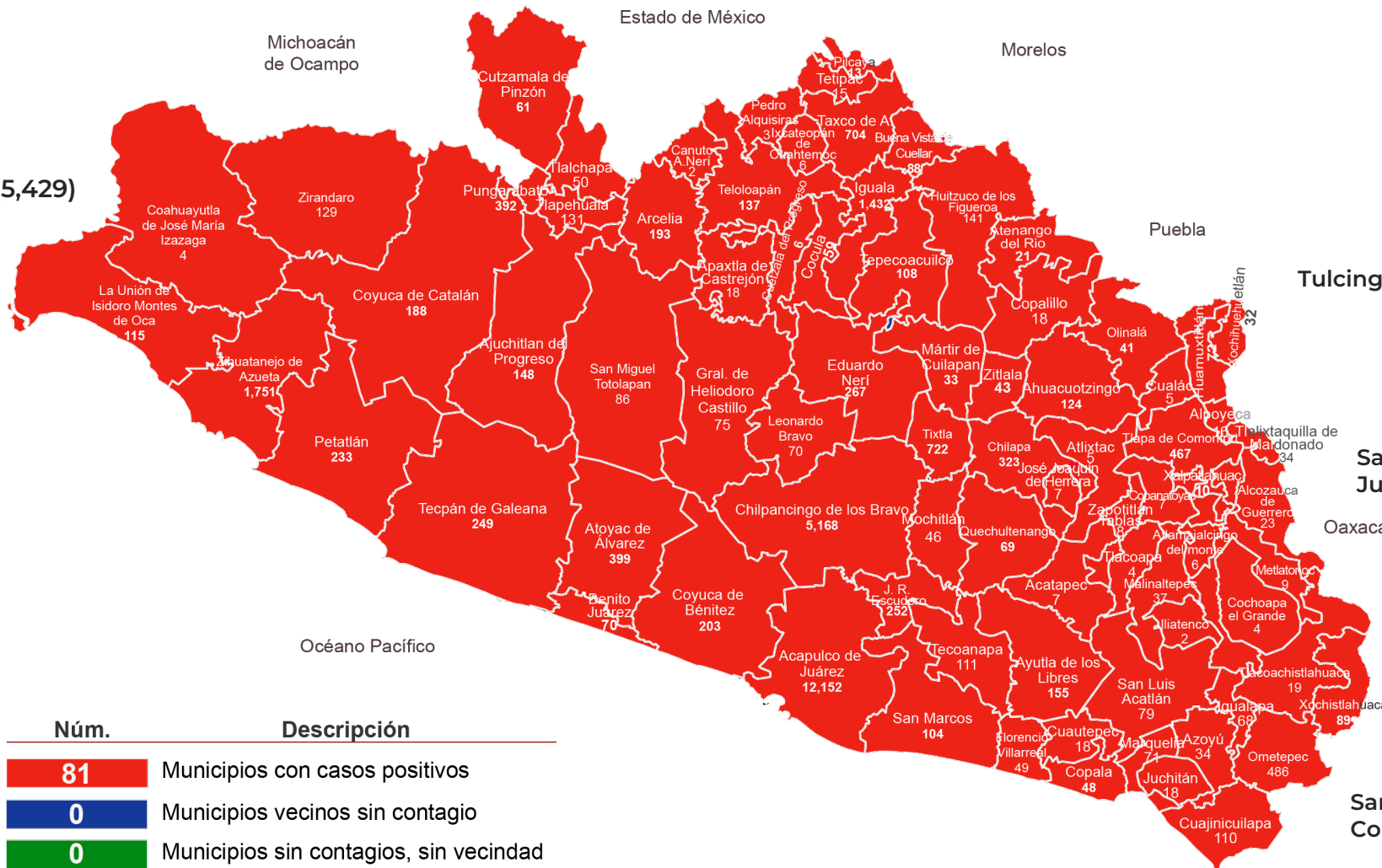
21,486

Total de Recuperados

1,048

Total de Casos activos

Lazaro Cardenas (5,429)



Núm.	Descripción
81	Municipios con casos positivos
0	Municipios vecinos sin contagio
0	Municipios sin contagios, sin vecindad

Puebla

Santiago Juxtlahuaca (8)

Mesones Hidalgo (1)

Santa María Cortijo (1)

Michoacán de Ocampo

Estado de México

Morelos

Océano Pacífico

Tulcingo (11)

Oaxaca



GUERRERO
NOS NECESITA A TODOS



Secretaría
de Salud



GOBIERNO DEL ESTADO DE
GUERRERO
2015 - 2021

**RIESGO
ALTO**



DETECCIÓN DE CASOS NUEVOS



GUERRERO
NOS NECESITA A TODOS



Secretaría
de Salud



GOBIERNO DEL ESTADO DE
GUERRERO
2015 - 2021

**RIESGO
ALTO**

EVOLUCIÓN DE CASOS NUEVOS NIVEL NACIONAL (19-Ene-2021)

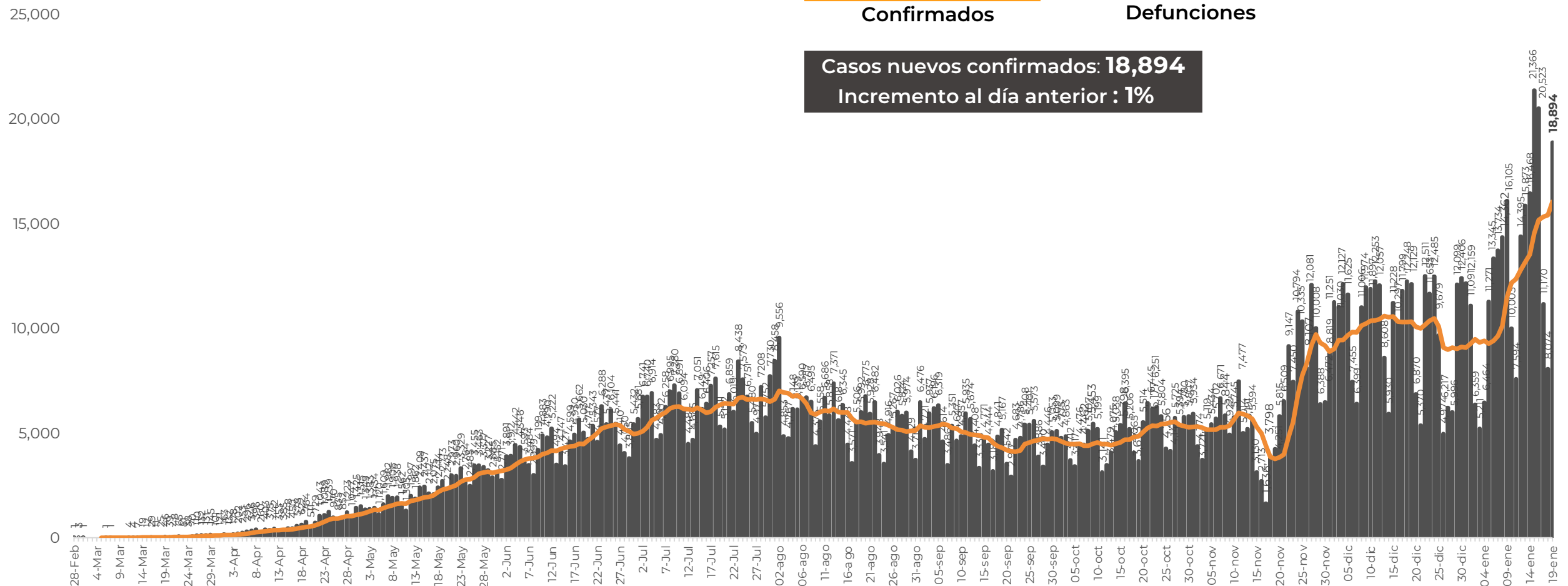
1,668,396

Confirmados

142,832

Defunciones

Casos nuevos confirmados: **18,894**
Incremento al día anterior : **1%**



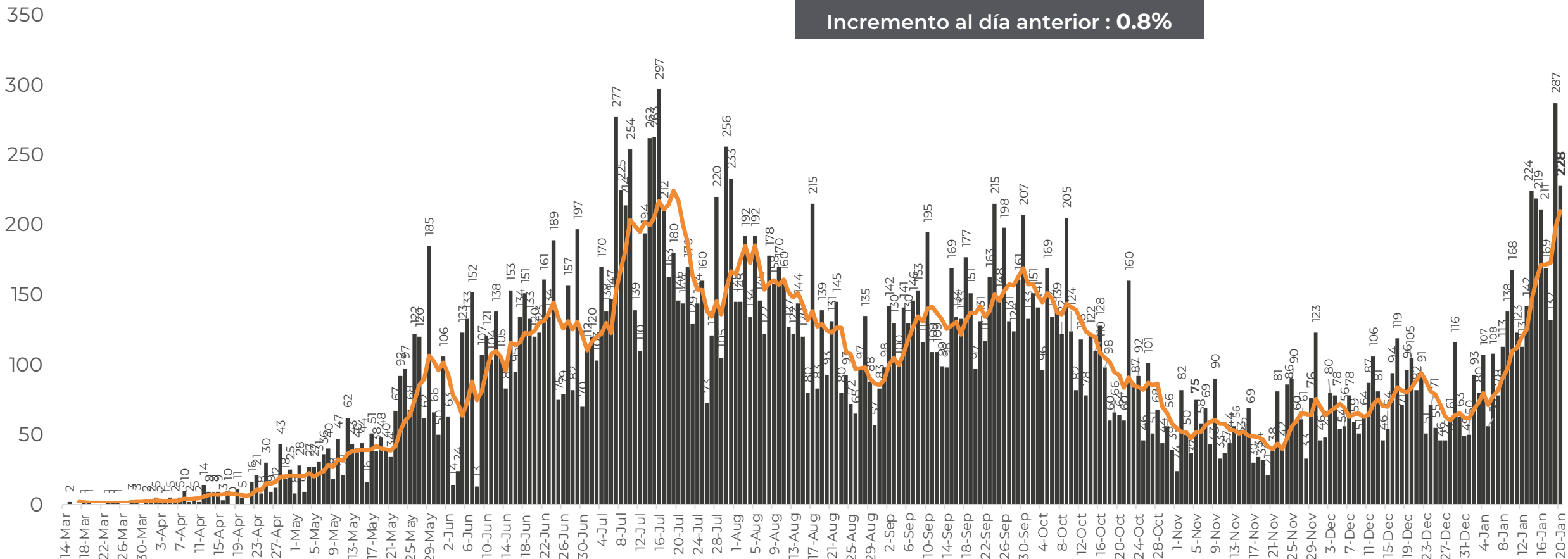


**RIESGO
ALTO**

REGISTRO DIARIO DE CASOS POSITIVOS (20-Ene-2021)

N= 28,772

Casos nuevos confirmados: **228**
Incremento al día anterior : **0.8%**



FUENTE: SINAVE/DGE/SS: Sistema de Vigilancia Epidemiológica de COVID-19 corte de las 08:00 hrs. al 19 de enero del 2021.



GUERRERO
NOS NECESITA A TODOS



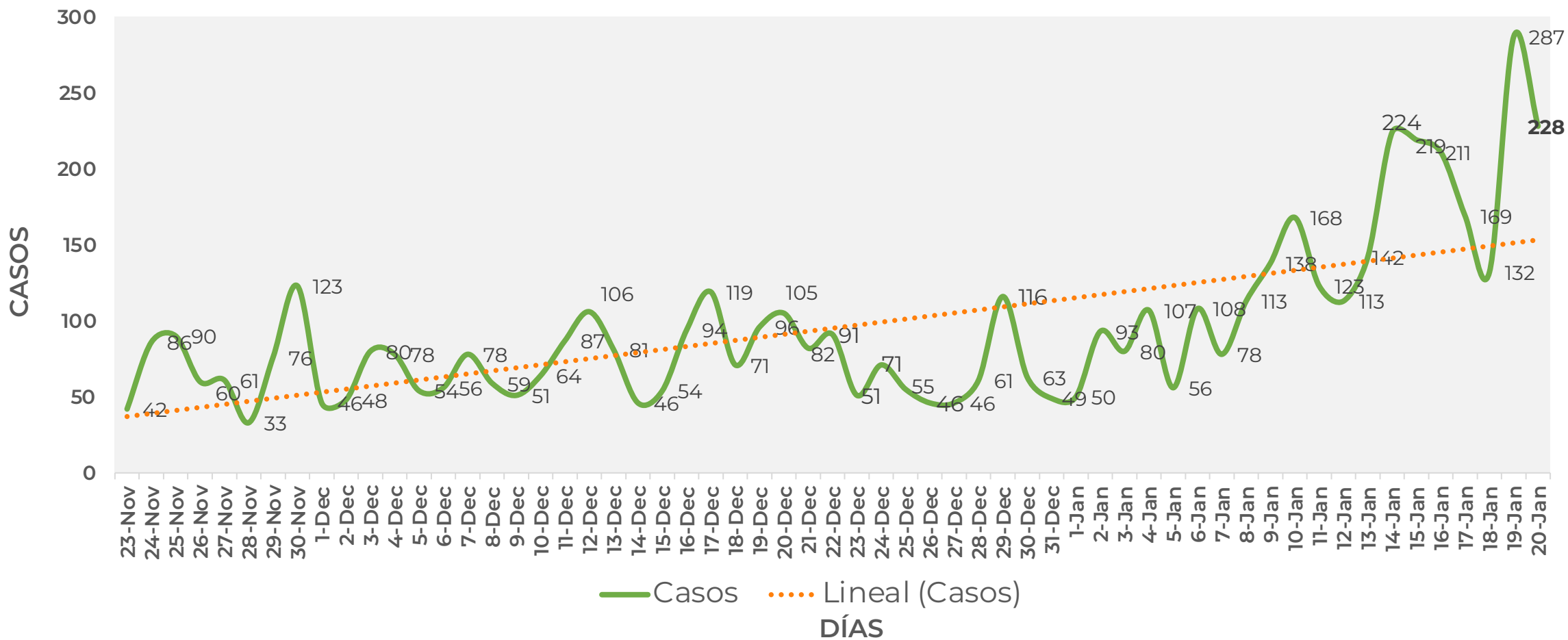
Secretaría
de Salud



GOBIERNO DEL ESTADO DE
GUERRERO
2015 - 2021

COMPORTAMIENTO ESTATAL DE REGISTRO DIARIO DE CASOS POSITIVOS (Del 23 de Noviembre al 20 de enero 2021)

RIESGO ALTO



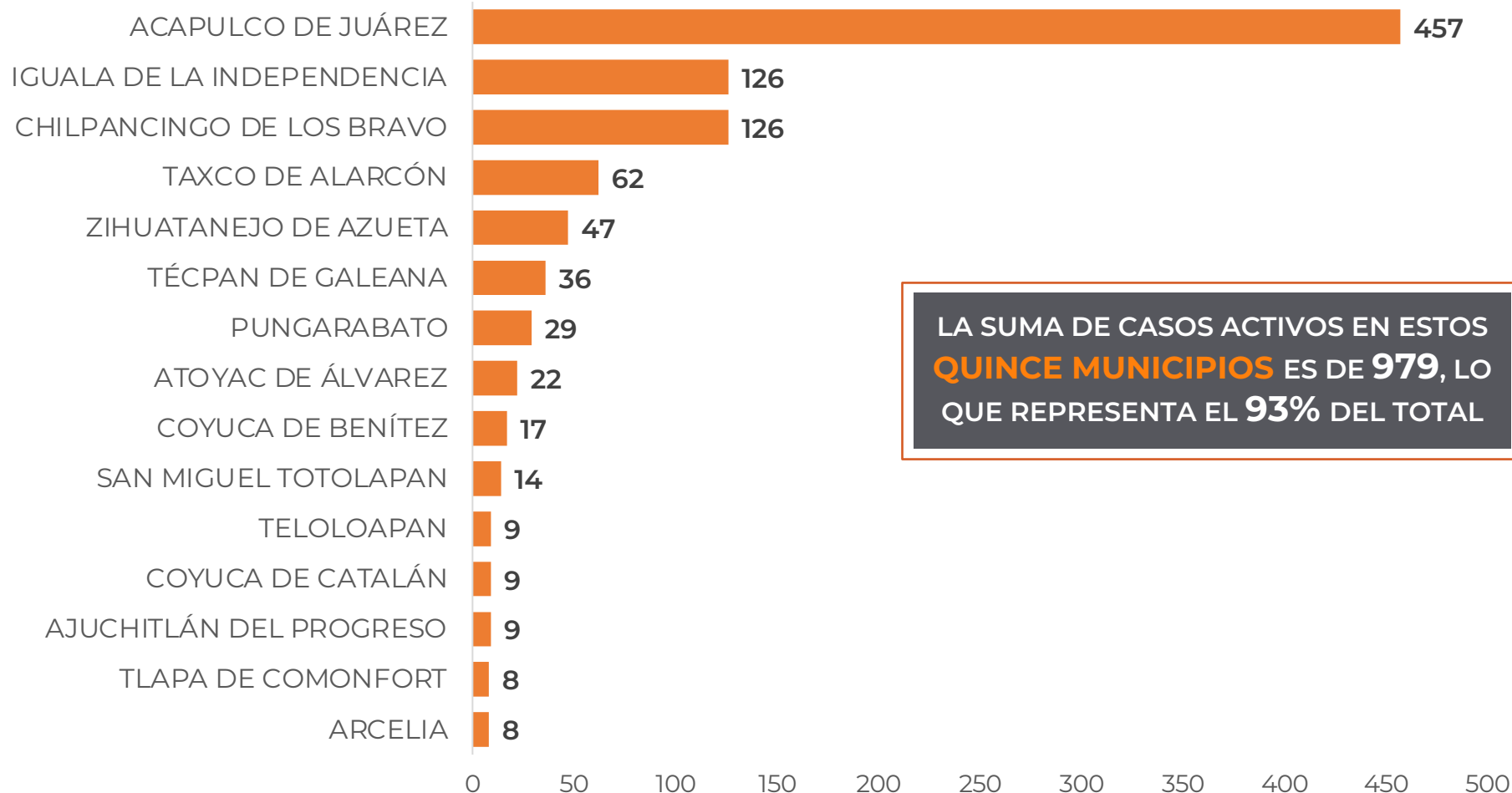


DISTRIBUCIÓN DE MUNICIPIOS CON MAYOR NÚMERO DE CASOS ACTIVOS (Del 06 al 19 de enero 2021)

**RIESGO
ALTO**

N=1,048

Activos en los últimos 14 días



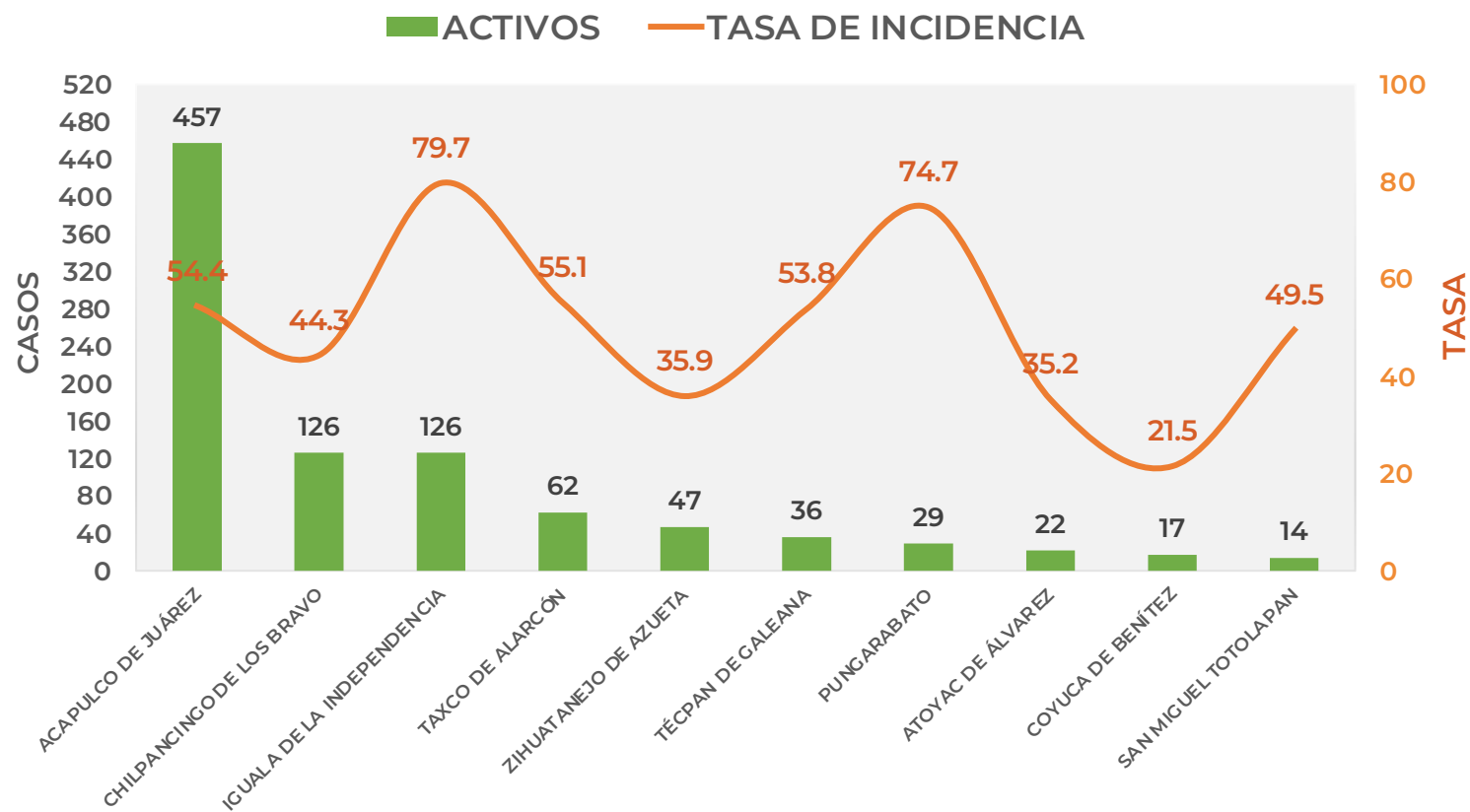
LA SUMA DE CASOS ACTIVOS EN ESTOS
QUINCE MUNICIPIOS ES DE **979**, LO
QUE REPRESENTA EL **93%** DEL TOTAL



TASA DE INCIDENCIA DE CASOS ACTIVOS (Del 06 al 19 de enero 2021)

**RIESGO
ALTO**

No. PROG.	MUNICIPIO	ACTIVOS	TASA DE INCIDENCIA
1	ACAPULCO DE JUÁREZ	457	54.4
2	CHILPANCINGO DE LOS BRAVO	126	44.3
3	IGUALA DE LA INDEPENDENCIA	126	79.7
4	TAXCO DE ALARCÓN	62	55.1
5	ZIHUATANEJO DE AZUETA	47	35.9
6	TÉCPAN DE GALEANA	36	53.8
7	PUNCARABATO	29	74.7
8	ATOYAC DE ÁLVAREZ	22	35.2
9	COYUCA DE BENÍTEZ	17	21.5
10	SAN MIGUEL TOTOLAPAN	14	49.5



TASA DE INCIDENCIA= CASOS x 100,000 / POBLACION*

*Población: Inegi 2019(POBLACIÓN UTILIZADA POR EL NIVEL FEDERAL)

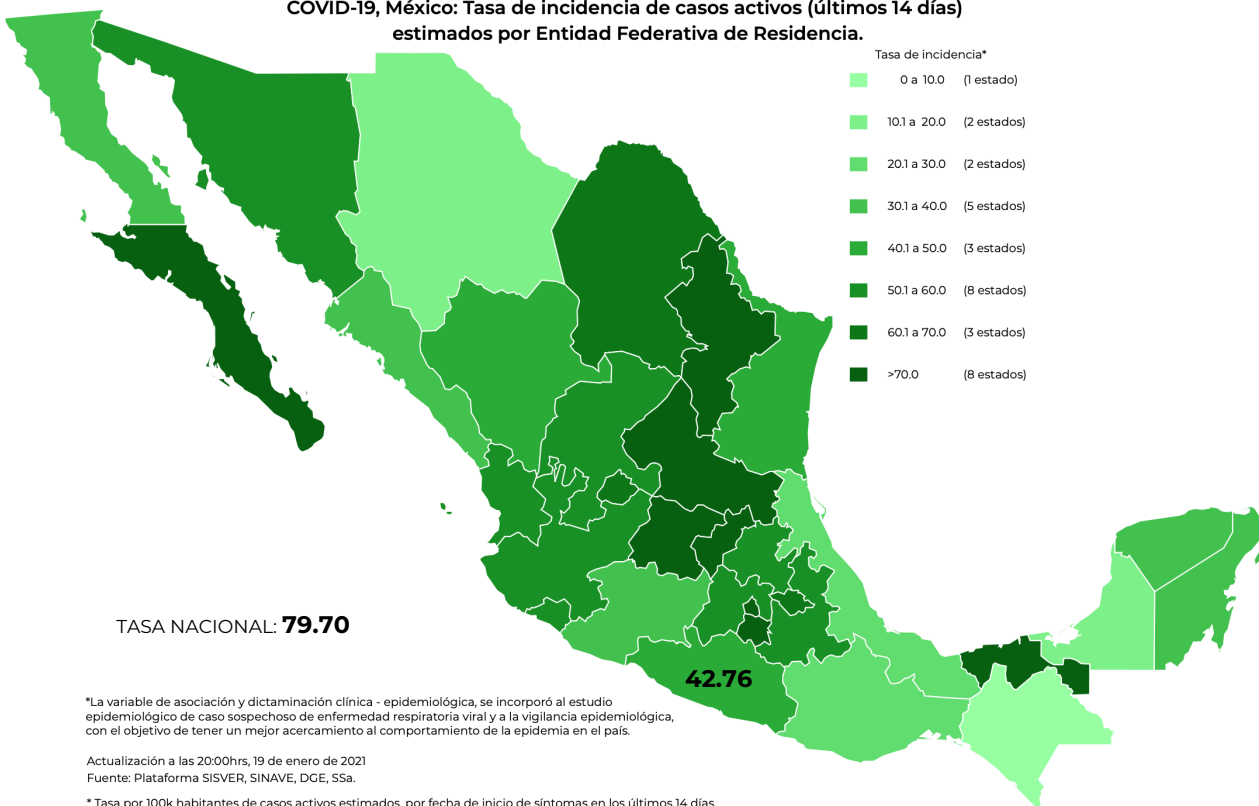


TASA DE INCIDENCIA DE CASOS ACTIVOS ESTIMADOS POR ENTIDAD FEDERATIVA (Del 06 al 19 de enero 2021)

**RIESGO
ALTO**

N=1,048

COVID-19, México: Tasa de incidencia de casos activos (últimos 14 días) estimados por Entidad Federativa de Residencia.



*La variable de asociación y dictaminación clínica - epidemiológica, se incorporó al estudio epidemiológico de caso sospechoso de enfermedad respiratoria viral y a la vigilancia epidemiológica, con el objetivo de tener un mejor acercamiento al comportamiento de la epidemia en el país.

Actualización a las 20:00hrs, 19 de enero de 2021
Fuente: Plataforma SISVER, SINAVE, DGE, SSA.

*Tasa por 100k habitantes de casos activos estimados, por fecha de inicio de síntomas en los últimos 14 días.

Fecha de síntomas	Confirmados	Sospechosos	Total	Estimados (51%)	Tasa estimada
06/01/21	154	79	233	194	
07/01/21	142	80	222	183	
08/01/21	150	115	265	209	
09/01/21	131	96	227	180	
10/01/21	132	134	266	200	
11/01/21	97	160	257	178	
12/01/21	76	87	163	120	
13/01/21	64	99	163	114	
14/01/21	48	123	171	111	
15/01/21	23	24	47	35	
16/01/21	14	11	25	20	
17/01/21	11	5	16	14	
18/01/21	6	0	6	6	
19/01/21	0	0	0	0	
Total	1,048	1,013	2,061	1,564	42.76

TASA ESTIMADA DE INCIDENCIA= (TOTAL DE ESTIMADOS X 100,000 / POBLACIÓN TOTAL)



GUERRERO
NOS NECESITA A TODOS



Secretaría
de Salud



GOBIERNO DEL ESTADO DE
GUERRERO
2015 - 2021

**RIESGO
ALTO**



TENDENCIA DE OCURRENCIA DE CASOS



GUERRERO
NOS NECESITA A TODOS



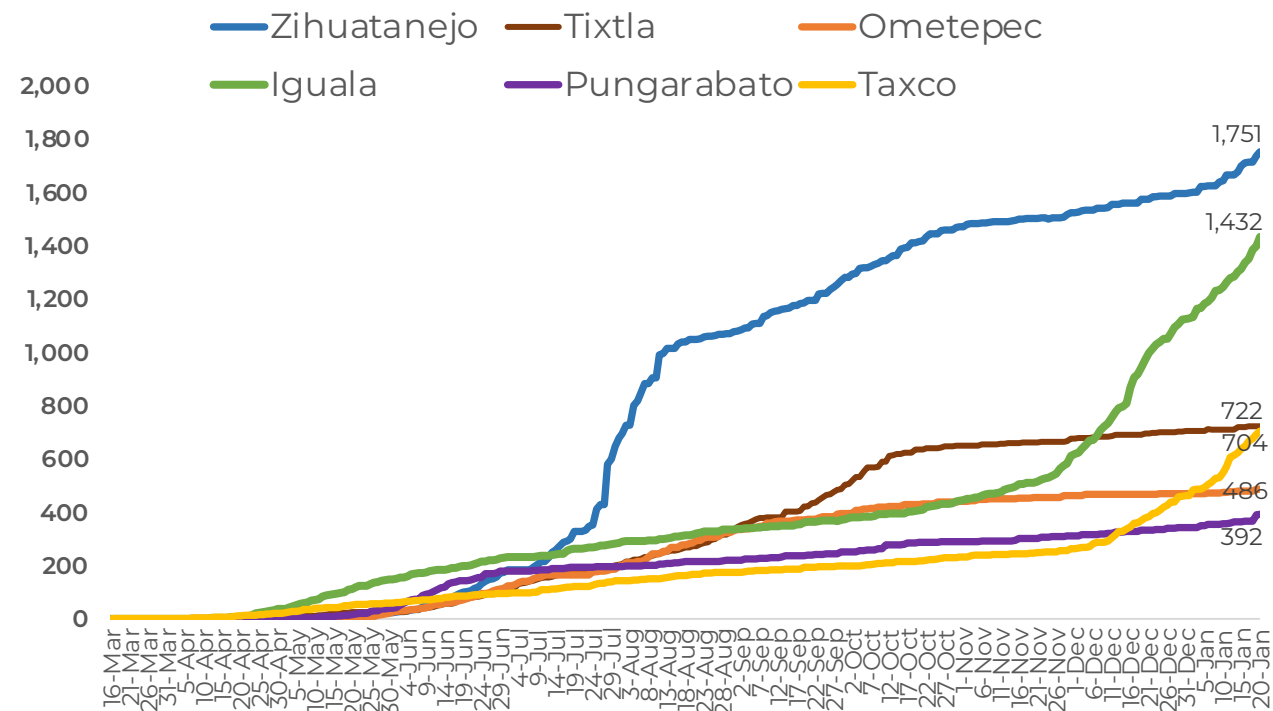
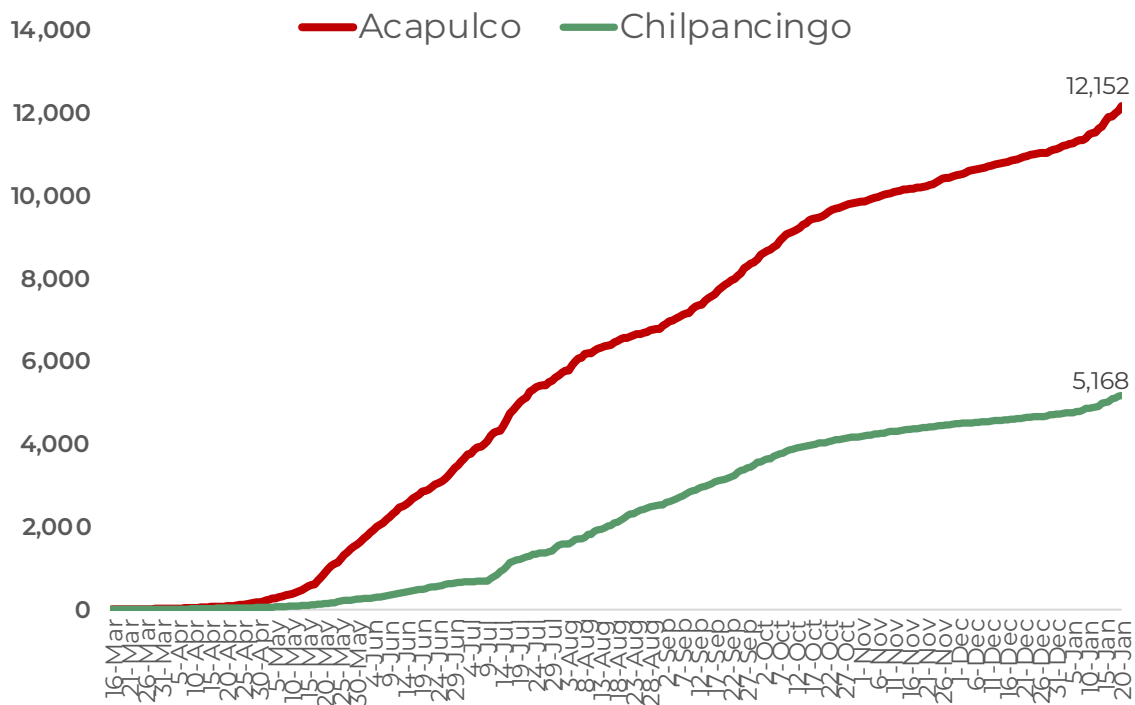
Secretaría
de Salud



GOBIERNO DEL ESTADO DE
GUERRERO
2015 - 2021

**RIESGO
ALTO**

CASOS POSITIVOS DE MUNICIPIOS PRIORITARIOS (CORTE 20-Ene-2021)





GUERRERO
NOS NECESITA A TODOS



Secretaría
de Salud



GOBIERNO DEL ESTADO DE
GUERRERO
2015 - 2021

**RIESGO
ALTO**



TENDENCIA DE HOSPITALIZACIÓN



GUERRERO
NOS NECESITA A TODOS



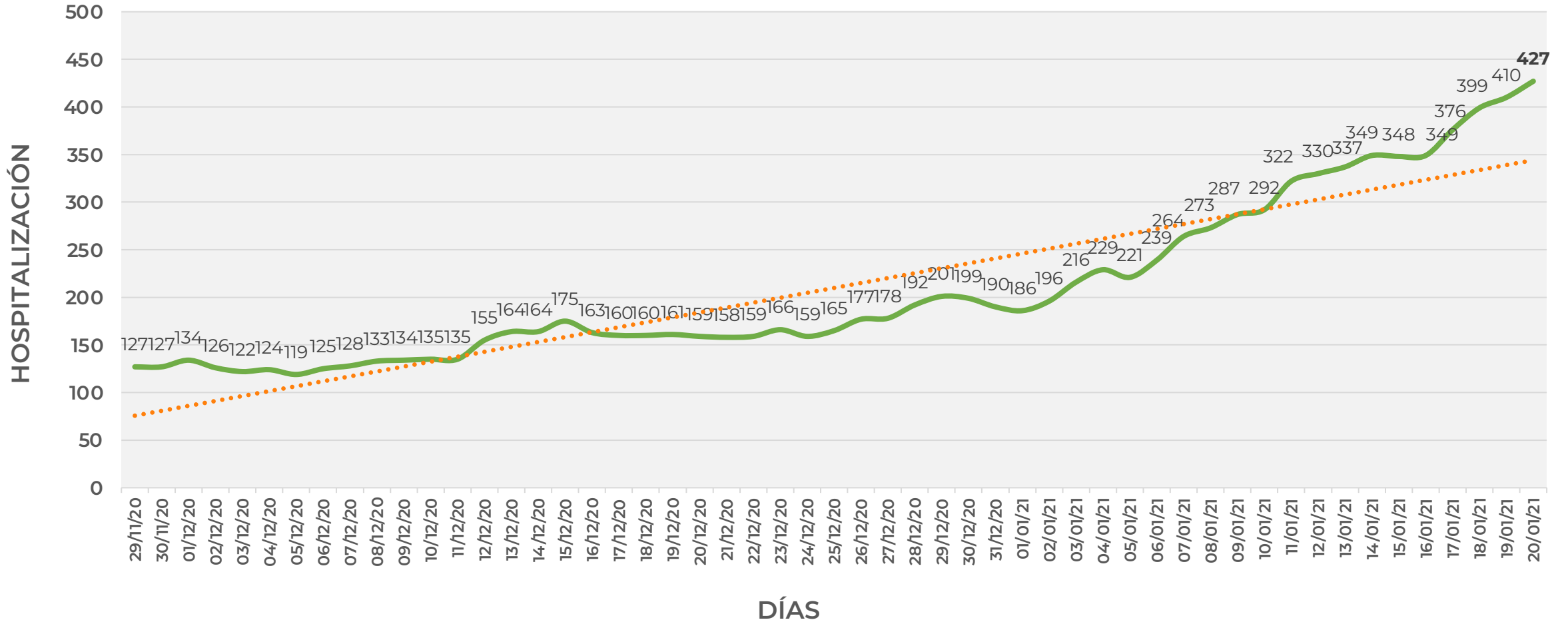
Secretaría
de Salud



GOBIERNO DEL ESTADO DE
GUERRERO
2015 - 2021

COMPORTAMIENTO ESTATAL DE HOSPITALIZACIÓN EN TIEMPO REAL DÍA A DÍA
(Del 29 de Noviembre al 20 de enero 2021)

RIESGO ALTO





GUERRERO
NOS NECESITA A TODOS



Secretaría
de Salud

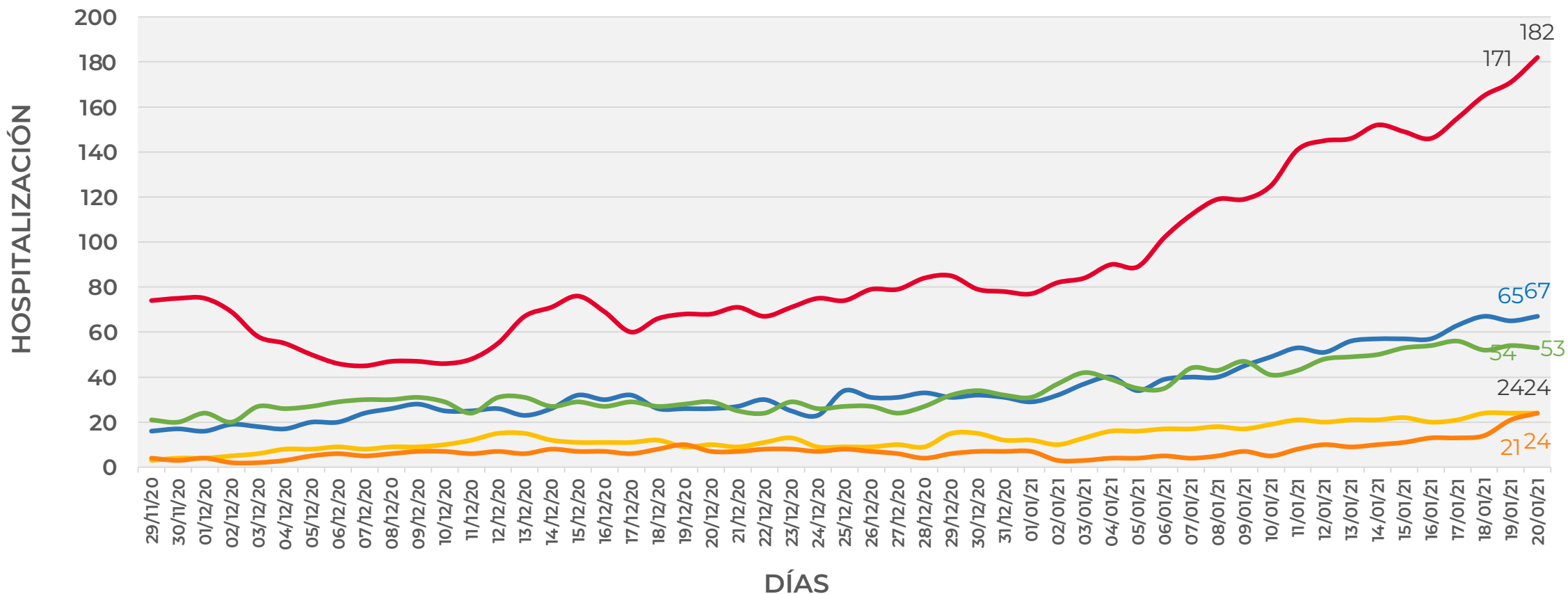


GOBIERNO DEL ESTADO DE
GUERRERO
2015 - 2021

COMPORTAMIENTO MUNICIPAL DE HOSPITALIZACIÓN EN TIEMPO REAL DÍA A DÍA (Del 29 de Noviembre al 20 de enero 2021)

RIESGO ALTO

— ACAPULCO — CHILPANCINGO — IGUALA — TAXCO — ZIHUATANEJO





GUERRERO
NOS NECESITA A TODOS



Secretaría
de Salud



GOBIERNO DEL ESTADO DE
GUERRERO
2015 - 2021

ESTADO DE SALUD DE PACIENTES HOSPITALIZADOS TIEMPO REAL (Día a Día)

**RIESGO
ALTO**

ESTATUS	TOTAL
HOSPITALIZADO ESTABLE	120
HOSPITALIZADO GRAVE	238
HOSPITALIZADO CRÍTICO (INTUBADO)	69
TOTAL	427

Corte: 20 de enero de 2021



GUERRERO
NOS NECESITA A TODOS



Secretaría
de Salud

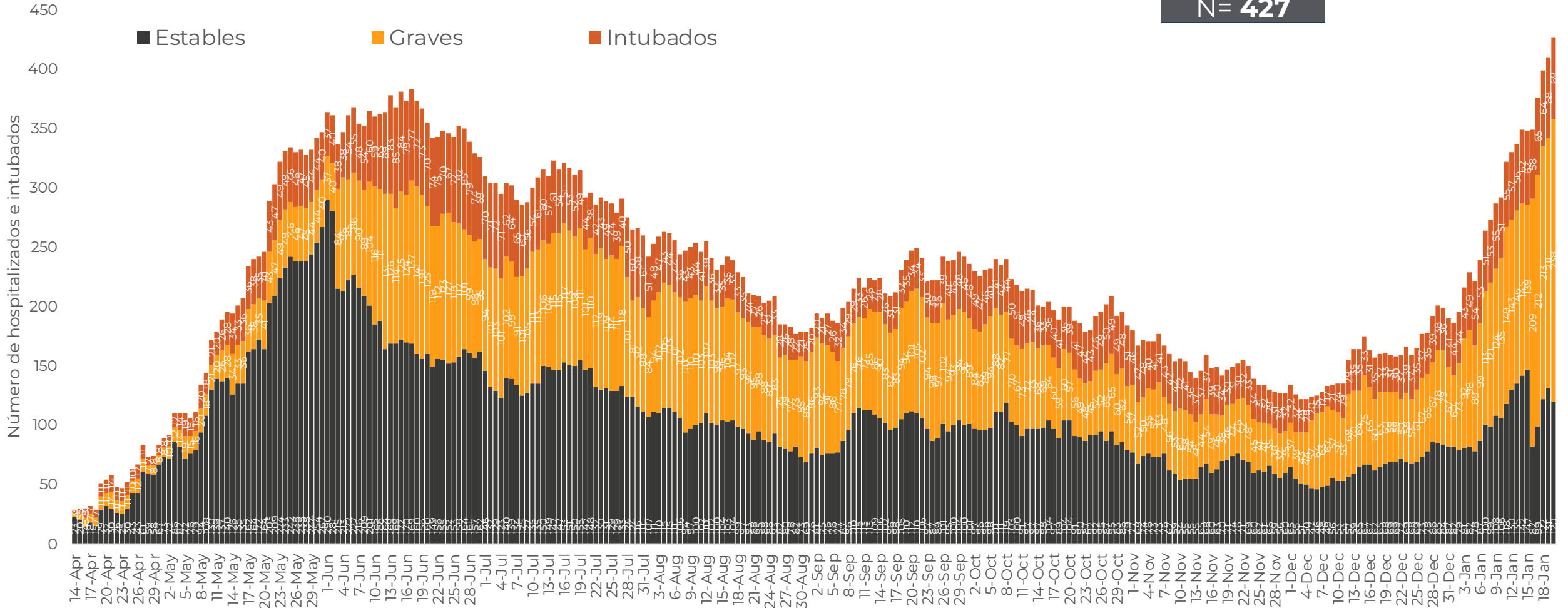


GOBIERNO DEL ESTADO DE
GUERRERO
2015 - 2021

**RIESGO
ALTO**

TENDENCIA DE HOSPITALIZADOS COVID-19

N = 427





GUERRERO
NOS NECESITA A TODOS



Secretaría
de Salud



GOBIERNO DEL ESTADO DE
GUERRERO
2015 - 2021

**RIESGO
ALTO**



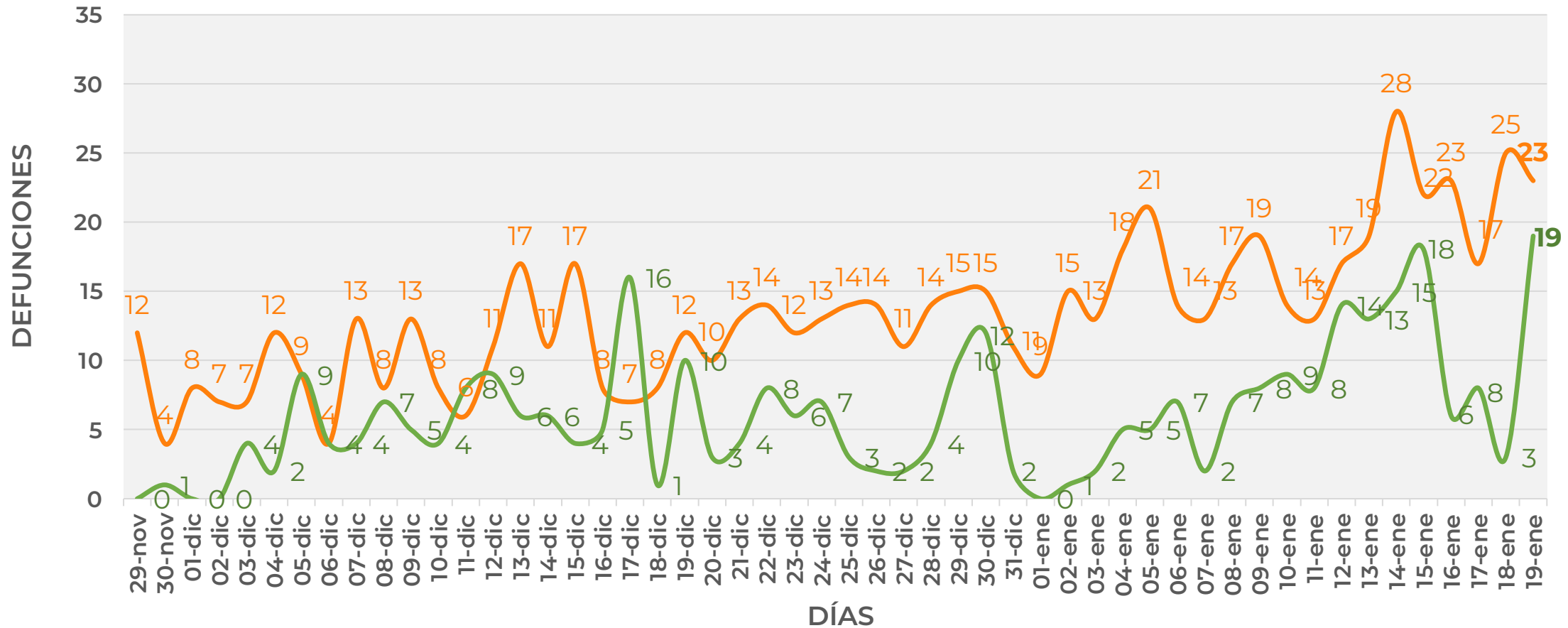
TENDENCIA DE DEFUNCIONES



COMPORTAMIENTO ESTATAL DE DEFUNCIONES EN TIEMPO REAL DÍA A DÍA VS PLATAFORMA (Del 29 de Noviembre al 19 de enero 2021)

RIESGO ALTO

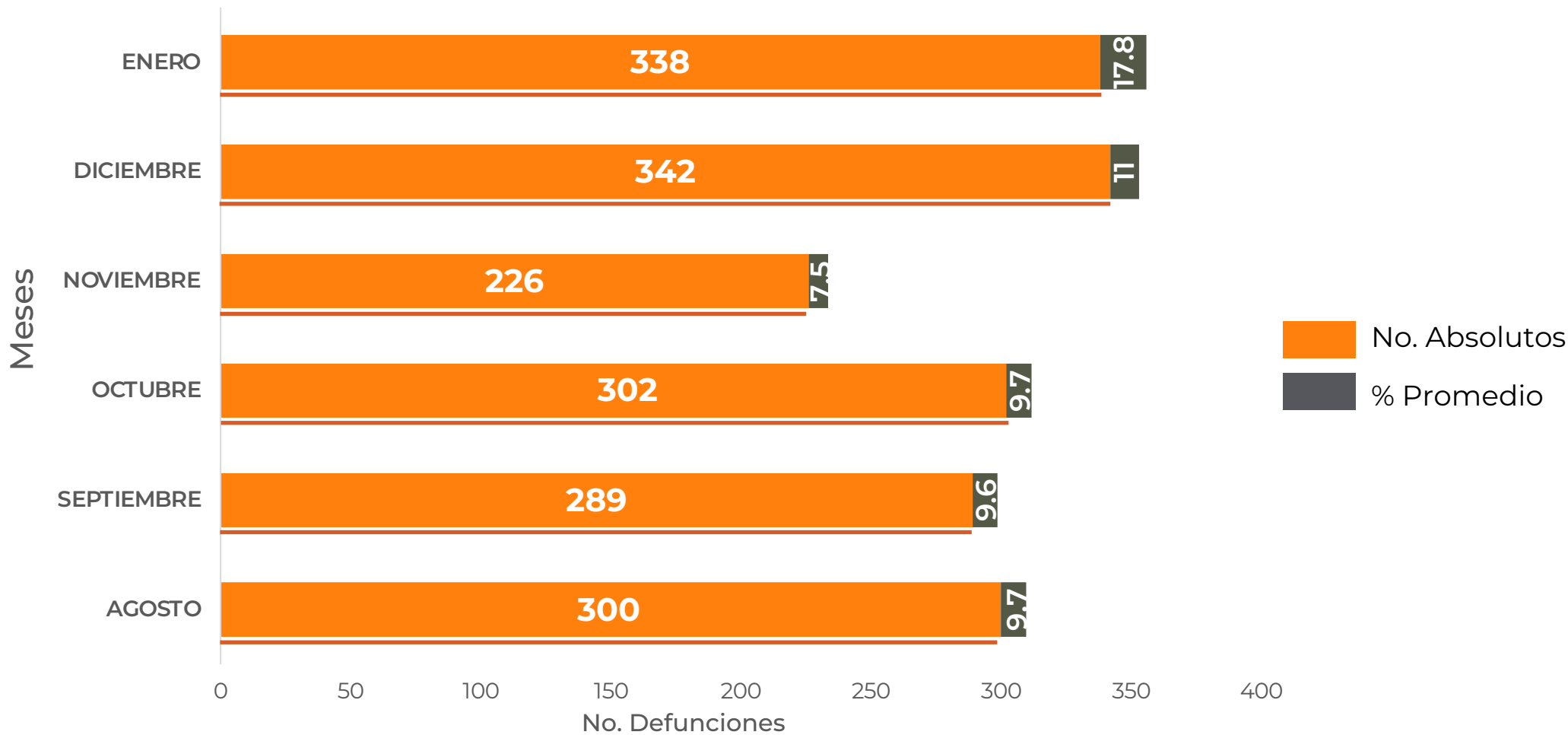
— TIEMPO REAL — PLATAFORMA





COMPARATIVO DE LAS DEFUNCIONES POR MES NÚMEROS ABSOLUTOS VS PORCENTAJE DEL DÍA A DÍA (Corte: 19-Ene-2021)

**RIESGO
ALTO**



FUENTE: SINAVE/DGE/SS: Sistema de Vigilancia Epidemiológica de COVID-19 corte de las 20:00 hrs. al 19 de enero del 2021.



DEFUNCIONES NOTIFICADAS POR FECHA DE REGISTRO (CORTE 19-Ene-2021)

**RIESGO
ALTO**

DEFUNCIONES NOTIFICADAS POR MES

MES	NÚMERO
ENERO	19
DICIEMBRE	0
NOVIEMBRE	0
OCTUBRE	0
SEPTIEMBRE	0
AGOSTO	0
JULIO	0
JUNIO	0
MAYO	0
ABRIL	0
TOTAL DEFUNCIONES	19

DEFUNCIONES **ENERO** POR FECHA

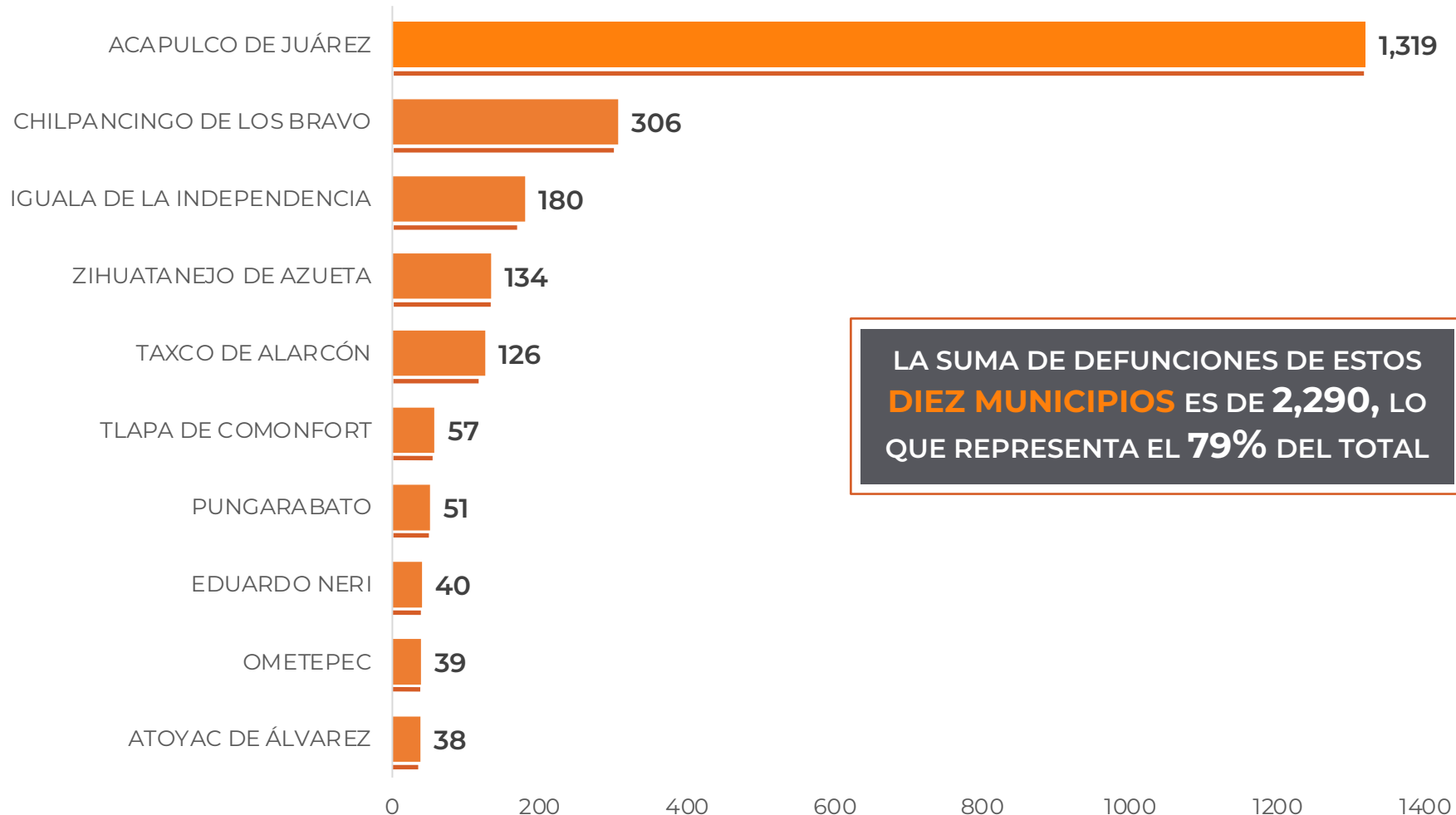
No. Prog.	FECHA	NÚMERO
1	18/01/21	2
2	17/01/21	3
3	16/01/21	5
4	15/01/21	5
5	14/01/21	2
6	13/01/21	1
7	11/01/21	1
TOTAL DEFUNCIONES		19



MUNICIPIOS CON MAYOR NÚMERO DE DEFUNCIONES (CORTE 19-Ene-2021)

**RIESGO
ALTO**

N=2,887



LA SUMA DE DEFUNCIONES DE ESTOS **DIEZ MUNICIPIOS** ES DE **2,290**, LO QUE REPRESENTA EL **79%** DEL TOTAL

FUENTE: SINAVE/DGE/SS: Sistema de Vigilancia Epidemiológica de COVID-19 corte de las 20:00 hrs. al 19 de enero del 2021.



GUERRERO
NOS NECESITA A TODOS



Secretaría
de Salud



GOBIERNO DEL ESTADO DE
GUERRERO
2015 - 2021

**RIESGO
ALTO**



PORCENTAJE DE OCUPACIÓN HOSPITALARIA



CONCENTRADO SECTORIAL, DISPONIBILIDAD DE CAMAS (20-Ene-2021)

**RIESGO
ALTO**

Corte (20-Ene-2021)	DESCRIPCIÓN	TOTAL SECTORIAL		
		NÚMERO	OCUPACIÓN	% DE OCUPACIÓN
	CAMAS COVID	705 (+31)	427 (+17)	61%
	CAMAS NO COVID	891	463 (-53)	52%
	TOTAL	1,596	890	56%

Corte (19-Ene-2021)	DESCRIPCIÓN	TOTAL SECTORIAL		
		NÚMERO	OCUPACIÓN	% DE OCUPACIÓN
	CAMAS COVID	674	410	61%
	CAMAS NO COVID	891	516	58%
	TOTAL	1,565	926	59%



**RIESGO
ALTO**

DISPONIBILIDAD CAMAS HOSPITALIZACIÓN GENERAL (19-Ene-2021)

COVID-19 México: disponibilidad de camas para hospitalización general

Entidades

8

con **más del 70%** de ocupación

CD. MX.	89%	N.L.	81%
Gto.	87%	Mor.	75%
Edo. Méx.	85%	Nay.	71%
Hgo.	84%		
Pue.	82%		

10

entre **69% y 50%** de ocupación

Qro.	64%	Tlax.	54%
Gro.	64%	Oax.	53%
B.C.	55%	Ver.	52%
Mich.	55%	Jal.	50%
Son.	55%	Coah.	50%

14

con **menos del 50%** de ocupación



60%
ocupación nacional

61%
Ocupación guerrero

34,517 totales

13,714 disponibles

20,803 ocupadas



**RIESGO
ALTO**

DISPONIBILIDAD CAMAS CON VENTILADOR (19-Ene-2021)

COVID-19 México: disponibilidad de camas con ventilador

Entidades

3

con **más del 70%** de ocupación

CD. MX. 89%
Edo. Mex. 79%
N. L. 70%

8

entre **69% y 50%** de ocupación

Tlax. 60% B. C. 53%
Pue. 58% Mor. 53%
Hgo. 57% Oax. 52%
Qro. 54%
Col. 54%

21

con **menos del 50%** de ocupación



53%
ocupación nacional

35%
Ocupación guerrero

10,664 totales

5,012 disponibles

5,652 ocupadas