



**GUERRERO**  
NOS NECESITA A TODOS



Secretaría  
**de Salud**



GOBIERNO DEL ESTADO DE  
**GUERRERO**  
2015 - 2021



SEMAFORO

**ROJO**

**RIESGO MÁXIMO  
DE CONTAGIO**

**COVID-19**

**EVOLUCIÓN DIARIA**

20 de agosto de 2021



**GUERRERO**  
NOS NECESITA A TODOS



Secretaría  
**de Salud**

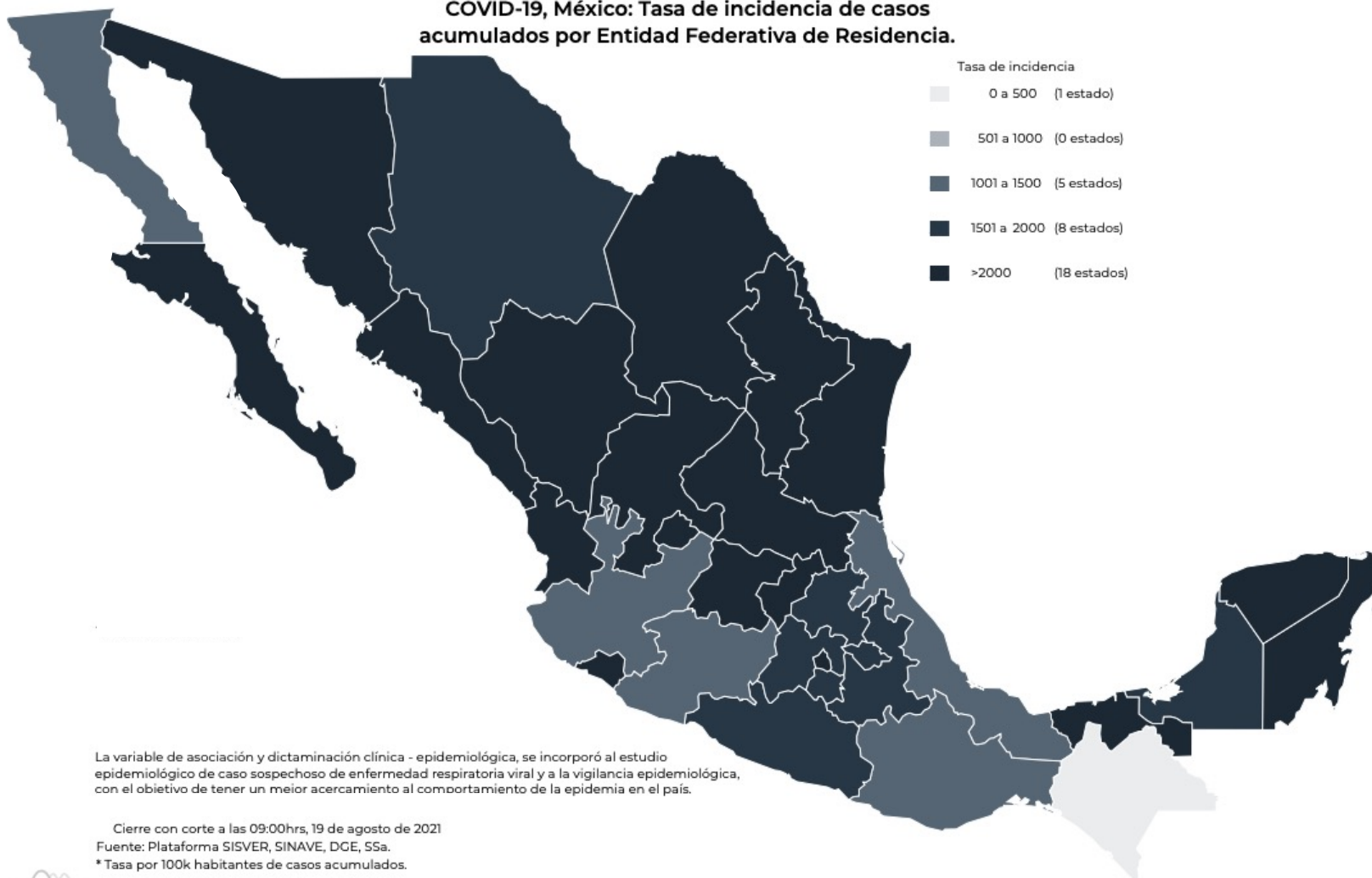


GOBIERNO DEL ESTADO DE  
**GUERRERO**  
2015 - 2021

## PANORAMA NACIONAL (19-Ago-2021)

**RIESGO  
MÁXIMO**

COVID-19, México: Tasa de incidencia de casos acumulados por Entidad Federativa de Residencia.



**3,175,211**

Confirmados

**488,749**

Sospechosos totales

**5,626,962**

Negativos

**251,319**

Defunciones

**9,290,922**

Personas notificadas

**138,027**

Activos

La variable de asociación y dictaminación clínica - epidemiológica, se incorporó al estudio epidemiológico de caso sospechoso de enfermedad respiratoria viral y a la vigilancia epidemiológica, con el objetivo de tener un mejor acercamiento al comportamiento de la epidemia en el país.

Cierre con corte a las 09:00hrs, 19 de agosto de 2021

Fuente: Plataforma SISVER, SINAVE, DGE, SSA.

\*Tasa por 100k habitantes de casos acumulados.



**GUERRERO**  
NOS NECESITA A TODOS



Secretaría  
**de Salud**



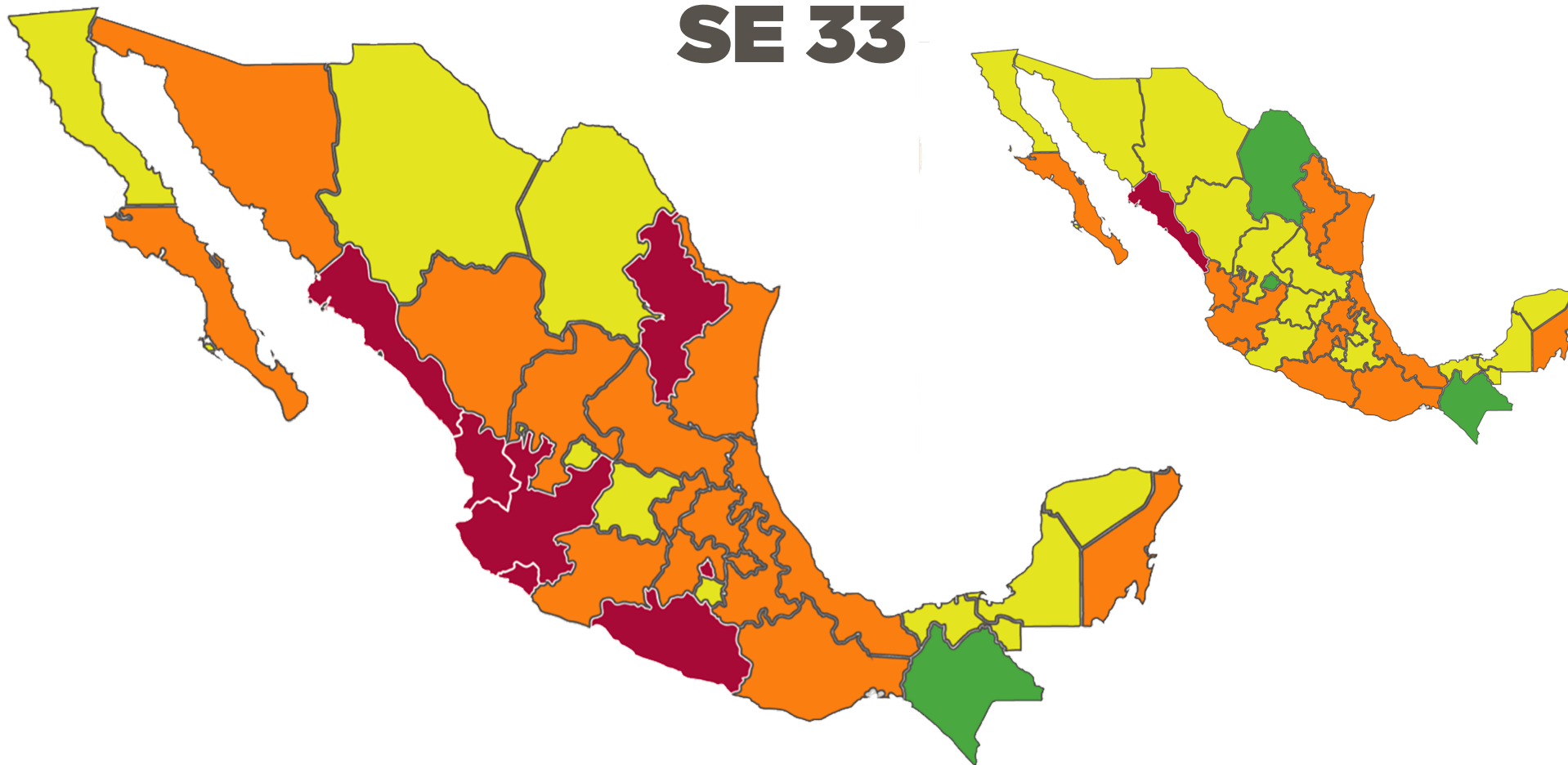
GOBIERNO DEL ESTADO DE  
**GUERRERO**  
2015 - 2021

## SEMÁFORO DE RIESGO EPIDÉMICO

(Del 09 al 22 de agosto de 2021)

**RIESGO  
MÁXIMO**

# SE 33



**7 estados**

**15 estados**

**9 estados**

**1 estados**



**MÁXIMO**



**ALTO**



**MEDIO**



**BAJO**





**GUERRERO**  
NOS NECESITA A TODOS



Secretaría  
**de Salud**



GOBIERNO DEL ESTADO DE  
**GUERRERO**  
2015 - 2021

**RIESGO  
MÁXIMO**



# **DETECCIÓN DE CASOS NUEVOS**



**GUERRERO**  
NOS NECESITA A TODOS



Secretaría  
**de Salud**



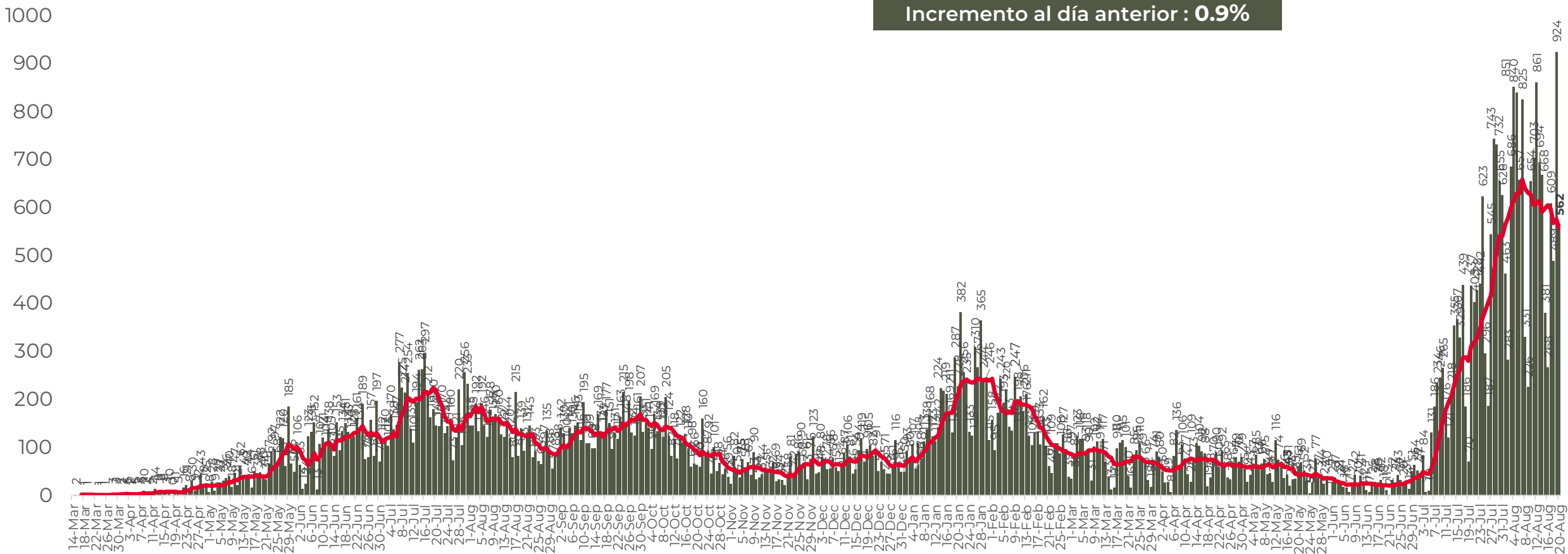
GOBIERNO DEL ESTADO DE  
**GUERRERO**  
2015 - 2021

**RIESGO  
MÁXIMO**

## REGISTRO DIARIO DE CASOS POSITIVOS (20-Ago-2021)

**N= 63,511**

Casos nuevos confirmados: **562**  
Incremento al día anterior : **0.9%**



FUENTE: SINAVE/DGE/SS: Sistema de Vigilancia Epidemiológica de COVID-19 corte de las 08:00 hrs. al 20 de agosto del 2021.



**GUERRERO**  
NOS NECESITA A TODOS



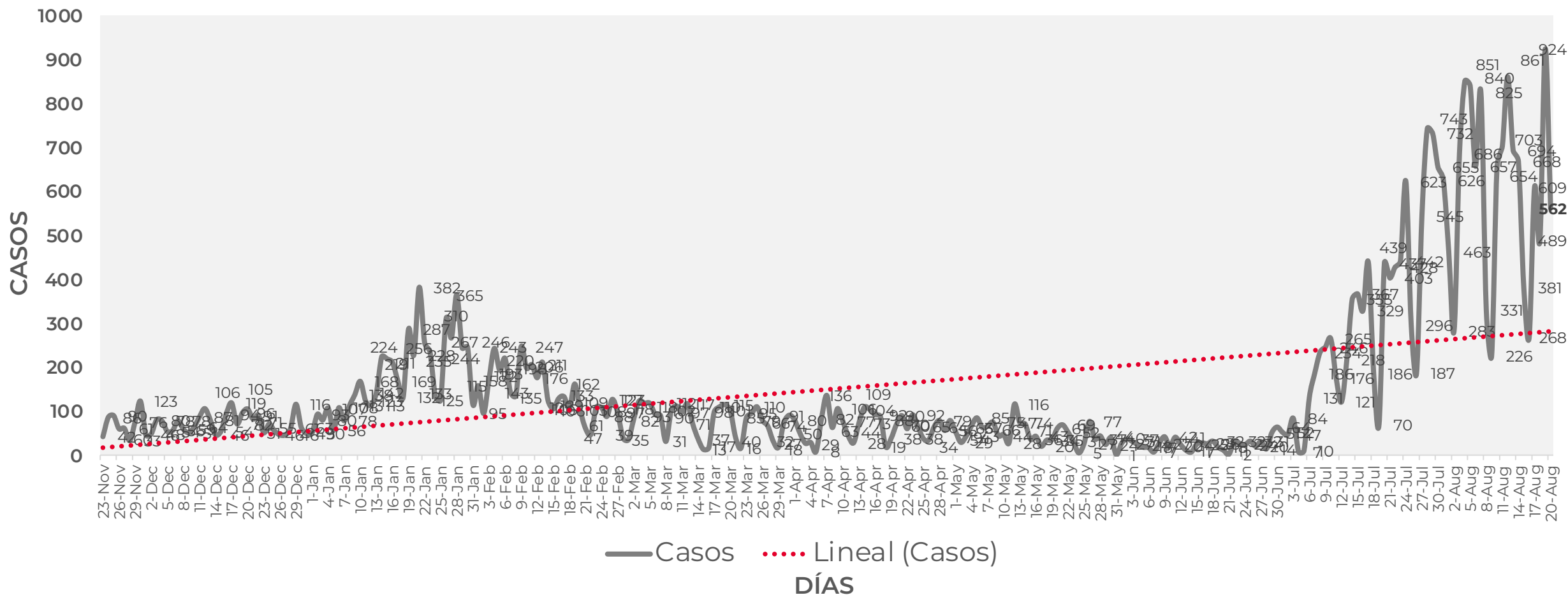
Secretaría  
**de Salud**



GOBIERNO DEL ESTADO DE  
**GUERRERO**  
2015 - 2021

# COMPORTAMIENTO ESTATAL DE REGISTRO DIARIO DE CASOS POSITIVOS (Del 23 de Noviembre 2020 al 20 de agosto 2021)

**RIESGO MÁXIMO**



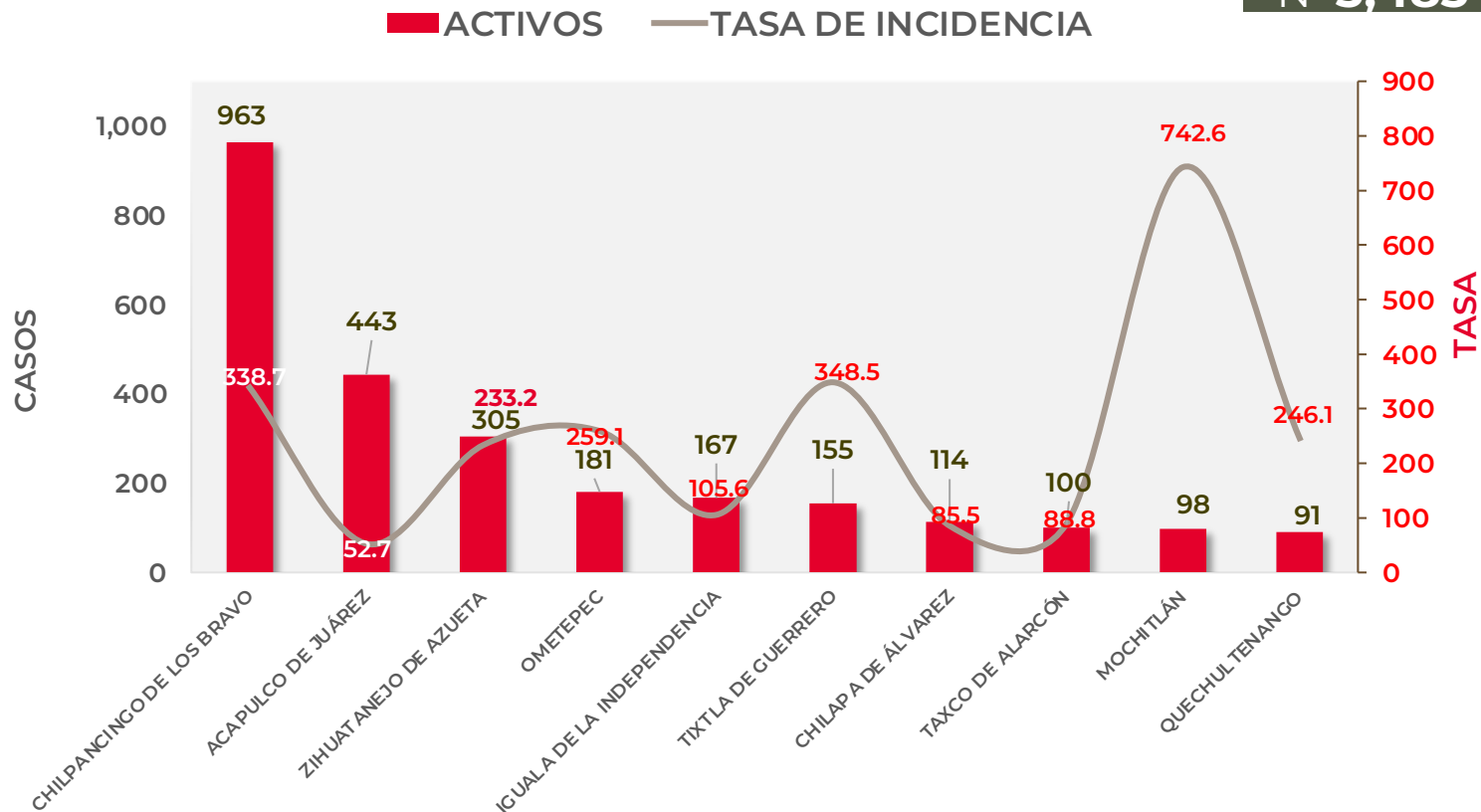


## TASA DE INCIDENCIA DE CASOS ACTIVOS (Del 06 al 19 de agosto de 2021)

**RIESGO  
MÁXIMO**

**N=3,483**

No. Prog.	MUNICIPIO	ACTIVOS	TASA DE INCIDENCIA
1	CHILPANCINGO DE LOS BRAVO	963	338.7
2	ACAPULCO DE JUÁREZ	443	52.7
3	ZIHUATANEJO DE AZUETA	305	233.2
4	OMETEPEC	181	259.1
5	IGUALA DE LA INDEPENDENCIA	167	105.6
6	TIXTLA DE GUERRERO	155	348.5
7	CHILAPA DE ÁLVAREZ	114	85.5
8	TAXCO DE ALARCÓN	100	88.8
9	MOCHITLÁN	98	742.6
10	QUECHULTENANGO	91	246.1



TASA DE INCIDENCIA= CASOS x 100,000 / POBLACION\*

\*Población: Inegi 2019(POBLACIÓN UTILIZADA POR EL NIVEL FEDERAL )





**GUERRERO**  
NOS NECESITA A TODOS



Secretaría  
**de Salud**



GOBIERNO DEL ESTADO DE  
**GUERRERO**  
2015 - 2021

**RIESGO  
MÁXIMO**



# **TENDENCIA DE HOSPITALIZACIÓN**



**GUERRERO**  
NOS NECESITA A TODOS



Secretaría  
**de Salud**



GOBIERNO DEL ESTADO DE  
**GUERRERO**  
2015 - 2021

## ESTADO DE SALUD DE PACIENTES HOSPITALIZADOS TIEMPO REAL (Día a Día)

**RIESGO  
MÁXIMO**

ESTATUS	TOTAL
HOSPITALIZADO ESTABLE	0
HOSPITALIZADO GRAVE	401
HOSPITALIZADO CRÍTICO (INTUBADO)	85
<b>TOTAL</b>	<b>486</b>

Corte: 20 de agosto de 2021



**GUERRERO**  
NOS NECESITA A TODOS



Secretaría  
**de Salud**

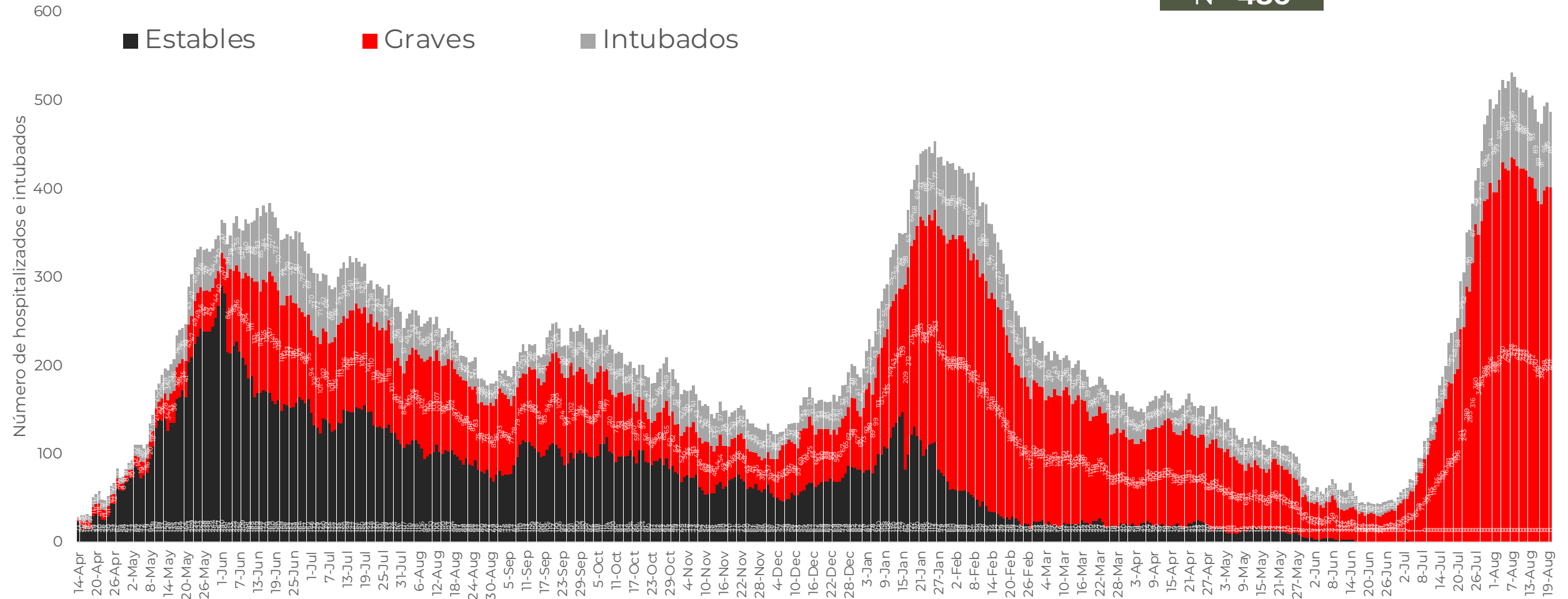


GOBIERNO DEL ESTADO DE  
**GUERRERO**  
2015 - 2021

**RIESGO  
MÁXIMO**

**TENDENCIA DE HOSPITALIZADOS COVID-19 (20-Ago-2021)**

**N = 486**





**GUERRERO**  
NOS NECESITA A TODOS



Secretaría  
**de Salud**



GOBIERNO DEL ESTADO DE  
**GUERRERO**  
2015 - 2021

**RIESGO  
MÁXIMO**

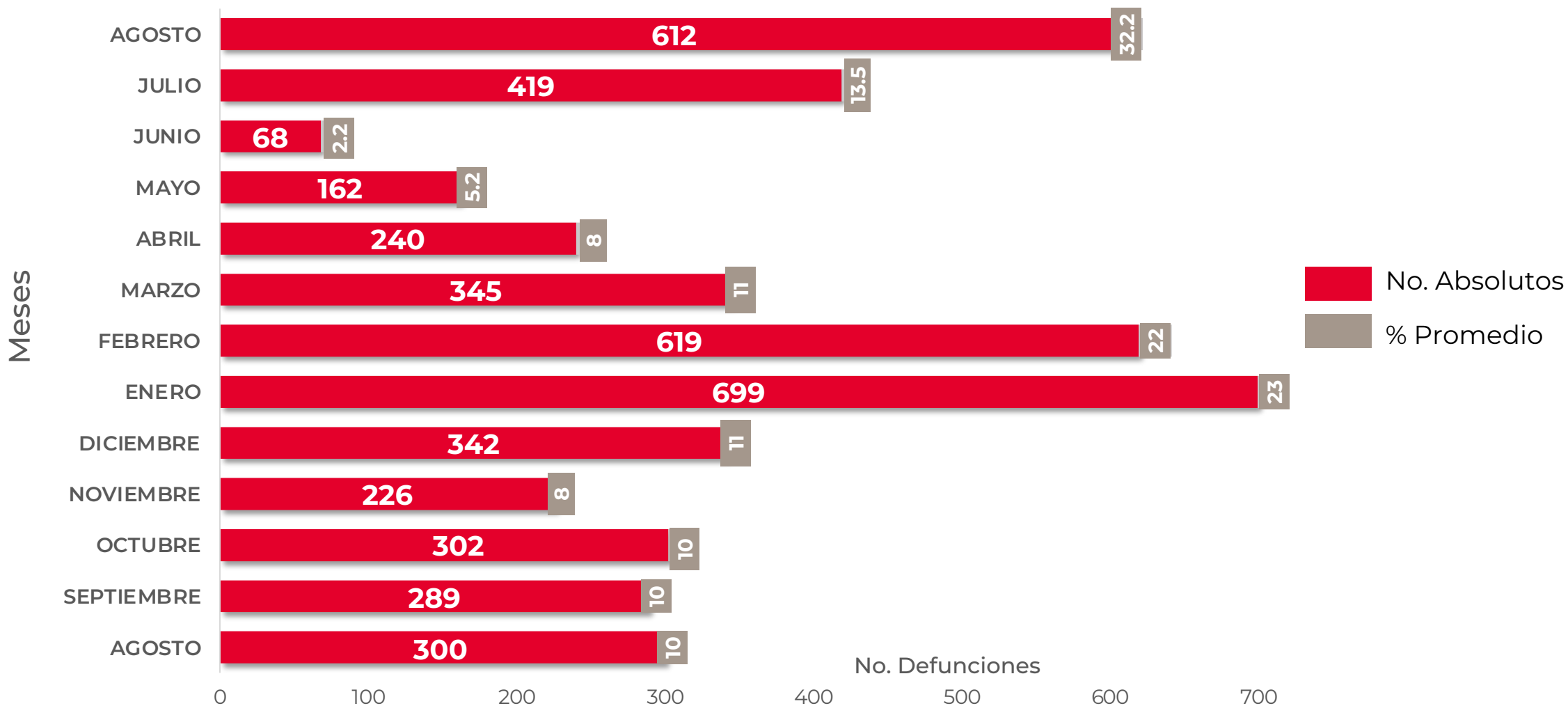


# **TENDENCIA DE DEFUNCIONES**



**RIESGO  
MÁXIMO**

**COMPARATIVO DE LAS DEFUNCIONES POR MES**  
NÚMEROS ABSOLUTOS VS PORCENTAJE DEL DÍA A DÍA (Corte: 19-ago-2021)



FUENTE: SINAVE/DGE/SS: Sistema de Vigilancia Epidemiológica de COVID-19 corte de las 20:00 hrs. 19 de agosto de 2021.



**GUERRERO**  
NOS NECESITA A TODOS



Secretaría  
**de Salud**



GOBIERNO DEL ESTADO DE  
**GUERRERO**  
2015 - 2021

**RIESGO  
MÁXIMO**



# **PORCENTAJE DE OCUPACIÓN HOSPITALARIA**



## CONCENTRADO SECTORIAL, DISPONIBILIDAD DE CAMAS (20-Ago-2021)

**RIESGO  
MÁXIMO**

Corte (20-Ago-2021)	DESCRIPCIÓN	TOTAL SECTORIAL		
		NÚMERO	OCUPACIÓN	% DE OCUPACIÓN
	CAMAS COVID	777	<b>486</b> (-11)	63%
	CAMAS NO COVID	840	<b>434</b> (-6)	52%
	<b>TOTAL</b>	1,617	920	57%

Corte (19-Ago-2021)	DESCRIPCIÓN	TOTAL SECTORIAL		
		NÚMERO	OCUPACIÓN	% DE OCUPACIÓN
	CAMAS COVID	777	<b>497</b>	64%
	CAMAS NO COVID	840	<b>440</b>	52%
	<b>TOTAL</b>	1,617	937	58%



**GUERRERO**  
NOS NECESITA A TODOS



Secretaría  
**de Salud**



GOBIERNO DEL ESTADO DE  
**GUERRERO**  
2015 - 2021

## SITUACIÓN DE HOSPITALIZACIÓN, CAMAS GENERALES Y CAMAS CON VENTILADOR MECÁNICO (19-Ago-2021)

**RIESGO MÁXIMO**



**Total de personas hospitalizadas**

**Ocupación - camas generales**  
▼  
-1 pp  
**54%**

**Ocupación - camas con ventilador**  
Sin cambio  
**48%**

**Guerrero**

**Camas generales**  
**63%**

**Camas con ventilador**  
**43%**