



**GUERRERO**  
NOS NECESITA A TODOS



Secretaría  
**de Salud**



GOBIERNO DEL ESTADO DE  
**GUERRERO**  
2015 - 2021

**SEMÁFORO NARANJA**

**RIESGO  
ALTO**



**DE  
CONTAGIO**

**SECRETARÍA DE SALUD  
INFORME DE SEGUIMIENTO  
(TRANSMISIÓN # 147)**

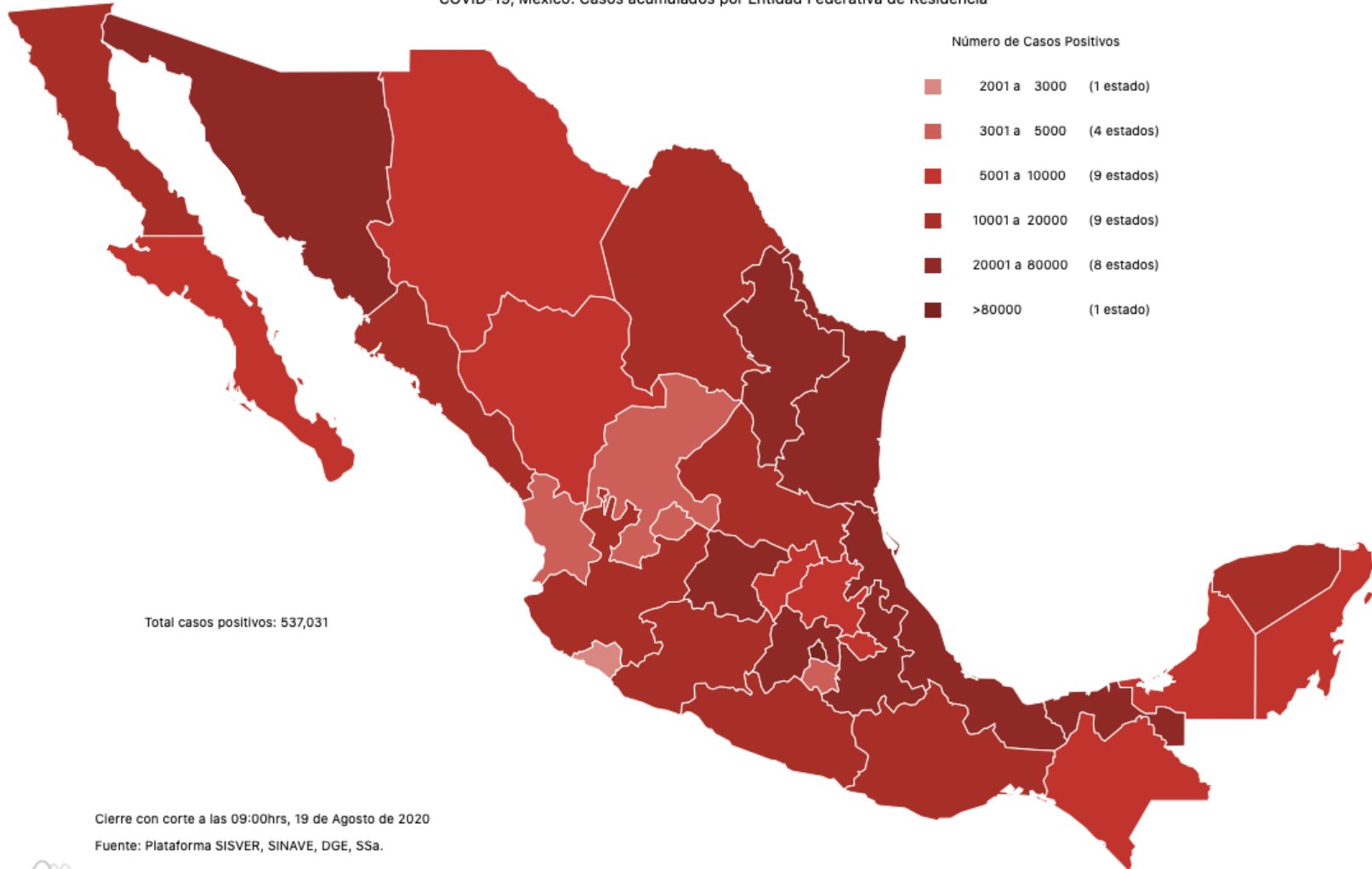
**20 DE AGOSTO DE 2020**



# PANORAMA NACIONAL (19-Ago-2020)

**RIESGO ALTO**

COVID-19, México: Casos acumulados por Entidad Federativa de Residencia



**537,031**

Confirmados

**82,884**

Sospechosos

**591,637**

Negativos

**58,481**

Defunciones

**1,211,552**

Personas estudiadas

**27,621**

Activos





**GUERRERO**  
NOS NECESITA A TODOS



Secretaría  
**de Salud**



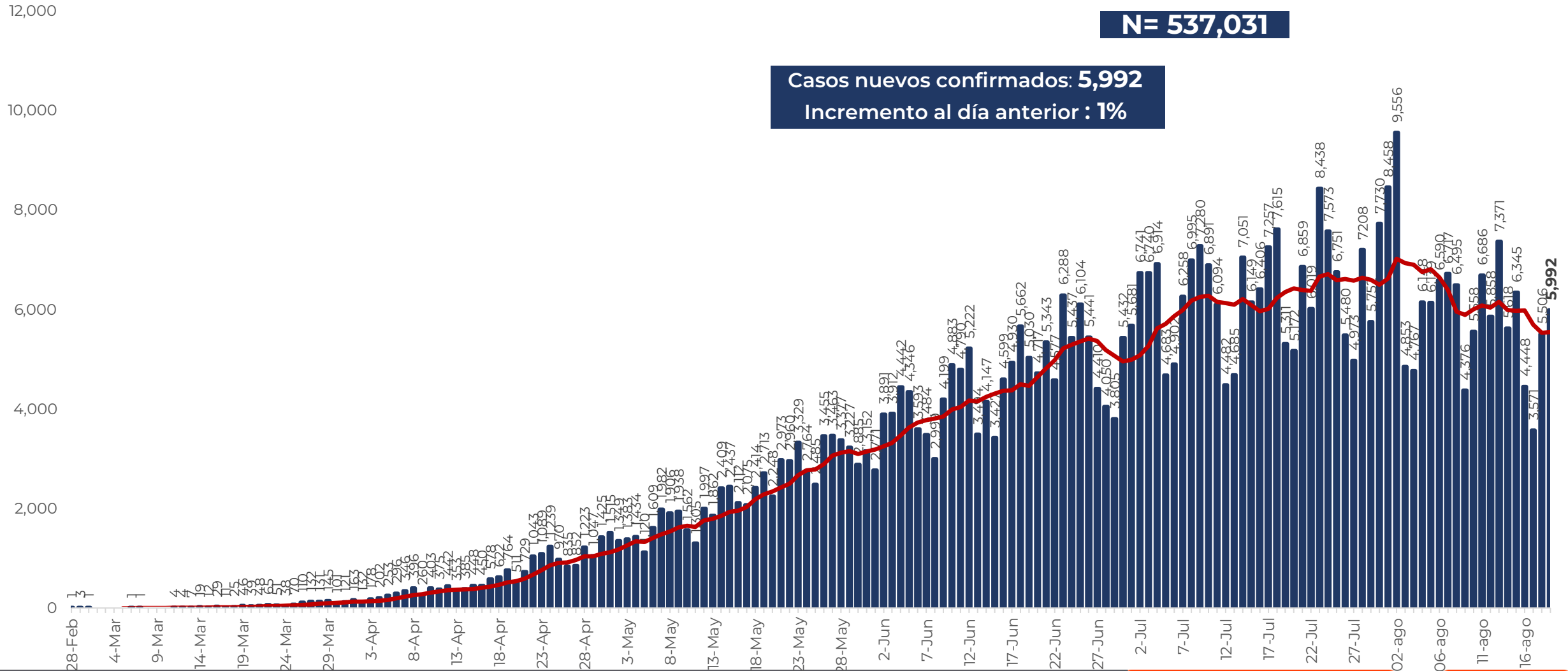
GOBIERNO DEL ESTADO DE  
**GUERRERO**  
2015 - 2021

**RIESGO  
ALTO**

## EVOLUCIÓN DE CASOS NUEVOS NIVEL NACIONAL (19-Ago-2020)

**N = 537,031**

Casos nuevos confirmados: **5,992**  
Incremento al día anterior: **1%**





**GUERRERO**  
NOS NECESITA A TODOS



Secretaría  
**de Salud**



GOBIERNO DEL ESTADO DE  
**GUERRERO**  
2015 - 2021

# SEMÁFORO DE RIESGO EPIDÉMICO del 16 al 22 de agosto

**RIESGO ALTO**

# SE 34



25 estados

6 estados

1 estado

**Nivel de riesgo epidémico**

- MÁXIMO
- ALTO
- MEDIO
- BAJO

MÁXIMO
 ALTO
 MEDIO
 BAJO





**GUERRERO**  
NOS NECESITA A TODOS



Secretaría  
**de Salud**



GOBIERNO DEL ESTADO DE  
**GUERRERO**  
2015 - 2021



# DETECCIÓN DE CASOS NUEVOS

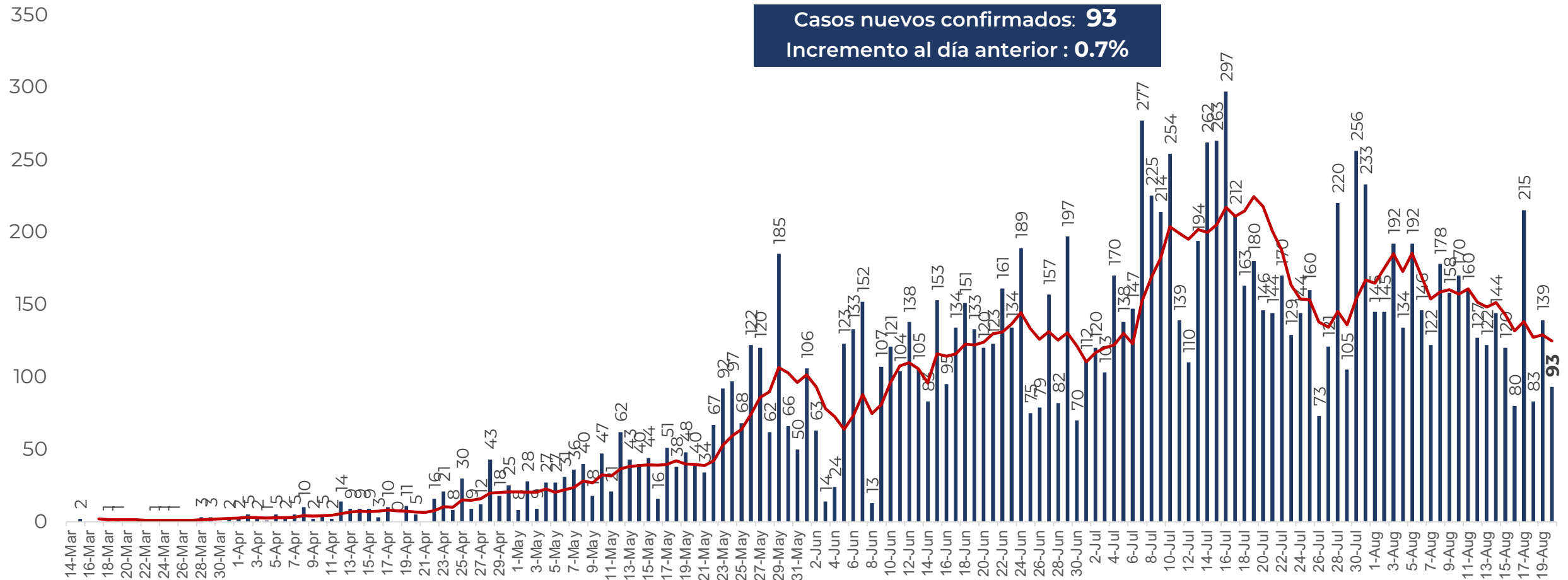


**RIESGO  
ALTO**

# DETECCIÓN DE CASOS NUEVOS

**N=13,752**

**Casos nuevos confirmados: 93**  
**Incremento al día anterior : 0.7%**



FUENTE: SINAVE/DGE/SS: Sistema de Vigilancia Epidemiológica de COVID-19 corte de las 20:00 hrs. al 19 de agosto del 2020.

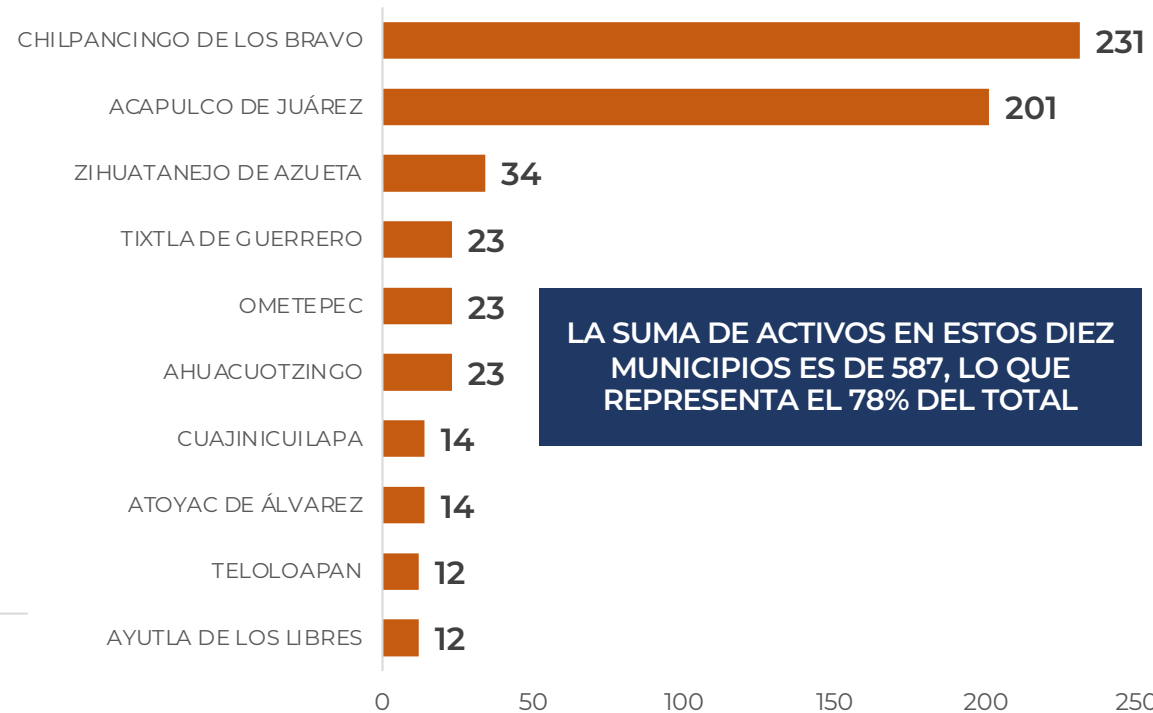
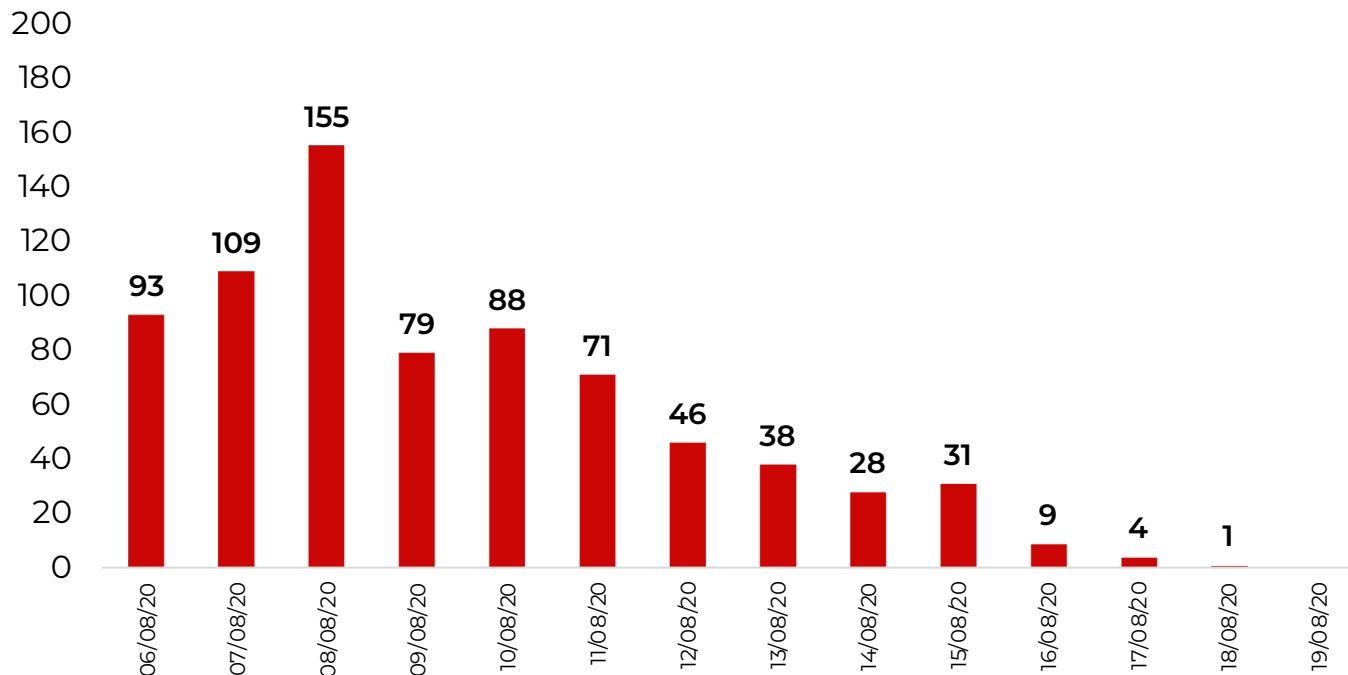


## DISTRIBUCIÓN DE MUNICIPIOS POR DÍAS Y CON MAYOR NÚMERO DE ACTIVOS (Del 06 al 19 de agosto)

**RIESGO  
ALTO**

**N=752**

Activos en los últimos 14 días



**LA SUMA DE ACTIVOS EN ESTOS DIEZ  
MUNICIPIOS ES DE 587, LO QUE  
REPRESENTA EL 78% DEL TOTAL**



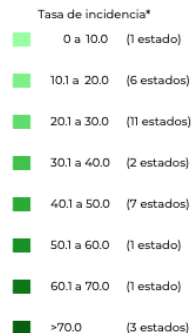


## TASA DE INCIDENCIA DE CASOS ACTIVOS ESTIMADOS POR ENTIDAD FEDERATIVA (Del 06 al 19 de agosto)

**RIESGO  
ALTO**

**N=752**

COVID-19, México: Tasa de incidencia de casos activos  
estimados por Entidad Federativa de Residencia.



TASA NACIONAL: **31.44**

**23.08**

Cierre con corte a las 09:00hrs, 19 de Agosto de 2020

Fuente: Plataforma SISVER, SINAVE, DGE, SSA.

\*Tasa por 100k habitantes de casos activos estimados, por fecha de inicio de síntomas en los últimos 14 días.

Fecha de síntomas	Confirmados	Sospechosos	Total	Estimados (38.2%)	Tasa estimada
06/08/20	93	4	97	95	
07/08/20	109	8	117	112	
08/08/20	155	12	167	160	
09/08/20	79	9	88	82	
10/08/20	88	27	115	98	
11/08/20	71	17	88	77	
12/08/20	46	29	75	57	
13/08/20	38	44	82	55	
14/08/20	28	41	69	44	
15/08/20	31	33	64	44	
16/08/20	9	9	18	12	
17/08/20	4	4	8	6	
18/08/20	1	4	5	3	
19/08/20	0	0	0	0	
<b>Total</b>	<b>752</b>	<b>241</b>	<b>993</b>	<b>844</b>	<b>23.08</b>

TASA ESTIMADA DE INCIDENCIA= (TOTAL DE ESTIMADOS X 100,000 / POBLACIÓN TOTAL)



## MUNICIPIOS CON MAYOR NÚMERO DE CASOS Y DEFUNCIONES

**RIESGO  
ALTO**

No.PROG.	MUNICIPIO	Total estatal de casos <b>13,752</b>		Total estatal de Defunciones <b>1,595</b>		LETALIDAD (%)
		CASOS	%	DEFUNCIONES	%	
1	ACAPULCO DE JUÁREZ	6,550	48%	811	51%	12%
2	CHILPANCINGO DE LOS BRAVO	2,205	16%	156	10%	7%
3	ZIHUATANEJO DE AZUETA	1,048	8%	72	5%	7%
4	IGUALA DE LA INDEPENDENCIA	316	2%	92	6%	29%
5	OMETEPEC	284	2%	25	2%	9%
6	TIXTLA DE GUERRERO	247	2%	11	1%	4%
7	TLAPA DE COMONFORT	242	2%	44	3%	18%
8	PUNGARABATO	214	2%	32	2%	15%
9	CHILAPA DE ÁLVAREZ	185	1%	23	1%	12%
10	TAXCO DE ALARCÓN	166	1%	51	3.2%	31%
11	ATOYAC DE ÁLVAREZ	149	1%	13	1%	9%
12	EDUARDO NERI	120	1%	21	1.3%	18%
13	ARCELIA	110	1%	9	1%	8%
14	JUAN R. ESCUDERO	109	1%	6	0%	6%
15	AYUTLA DE LOS LIBRES	105	1%	11	1%	10%

TASA DE LETALIDAD= NÚMERO DE DEFUNCIONES \*100/ TOTAL DE CASOS POSITIVOS




**GUERRERO**  
NOS NECESITA A TODOS



Secretaría  
**de Salud**



GOBIERNO DEL ESTADO DE  
**GUERRERO**  
2015 - 2021



# TENDENCIA DE OCURRENCIA DE CASOS



**GUERRERO**  
NOS NECESITA A TODOS



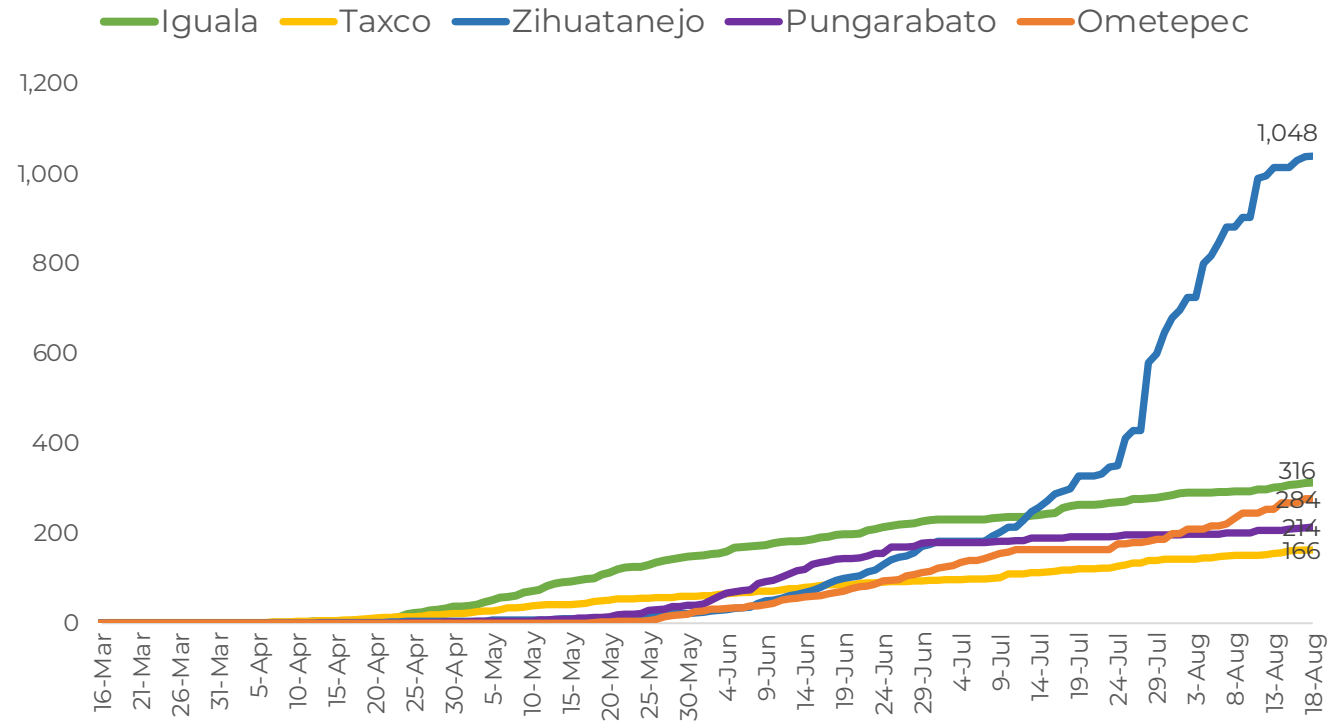
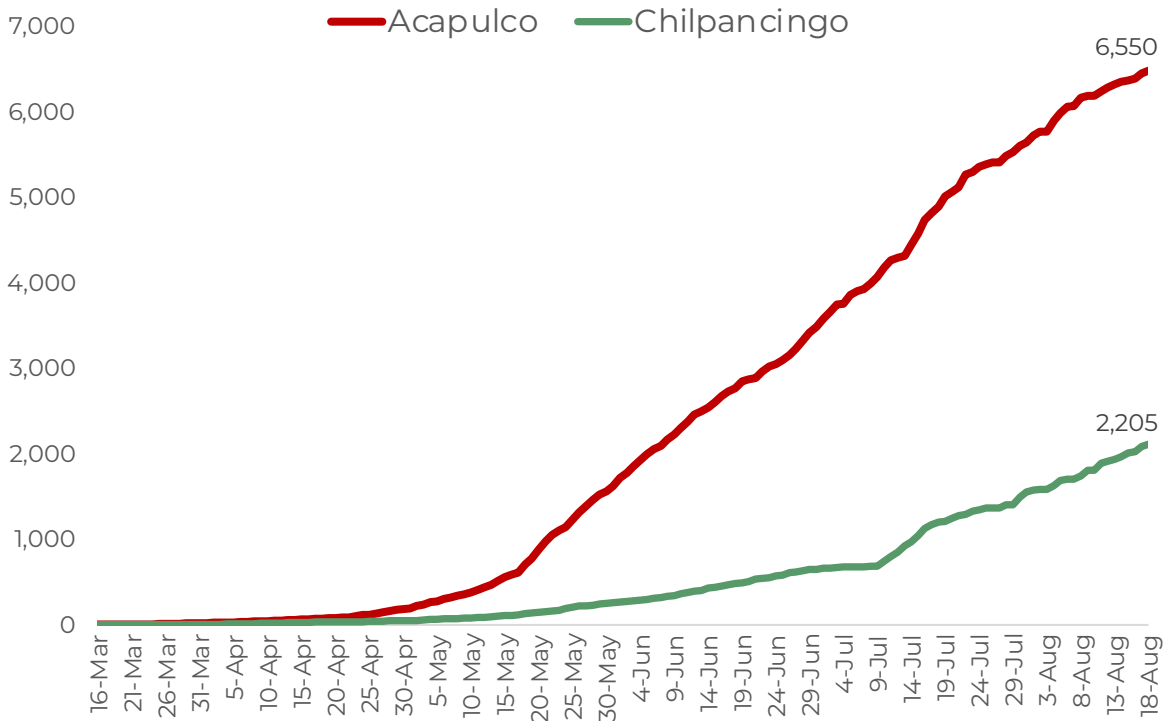
Secretaría  
**de Salud**



GOBIERNO DEL ESTADO DE  
**GUERRERO**  
2015 - 2021

**RIESGO  
ALTO**

**CASOS DE MUNICIPIOS PRIORITARIOS (CORTE 20-AGO-2020)**





**GUERRERO**  
NOS NECESITA A TODOS



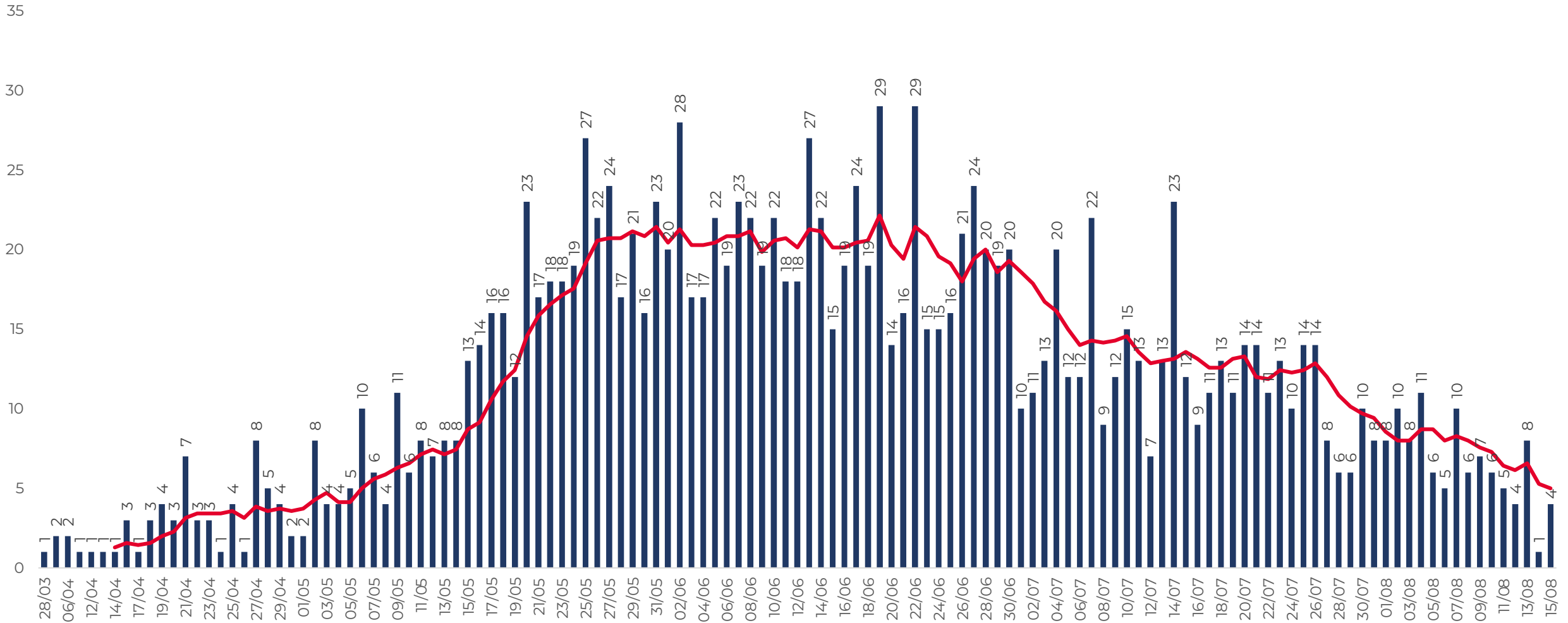
Secretaría  
**de Salud**



GOBIERNO DEL ESTADO DE  
**GUERRERO**  
2015 - 2021

**RIESGO  
ALTO**

**DEFUNCIONES POR FECHA DE OCURRENCIA (CORTE 15-AGO-2020)**



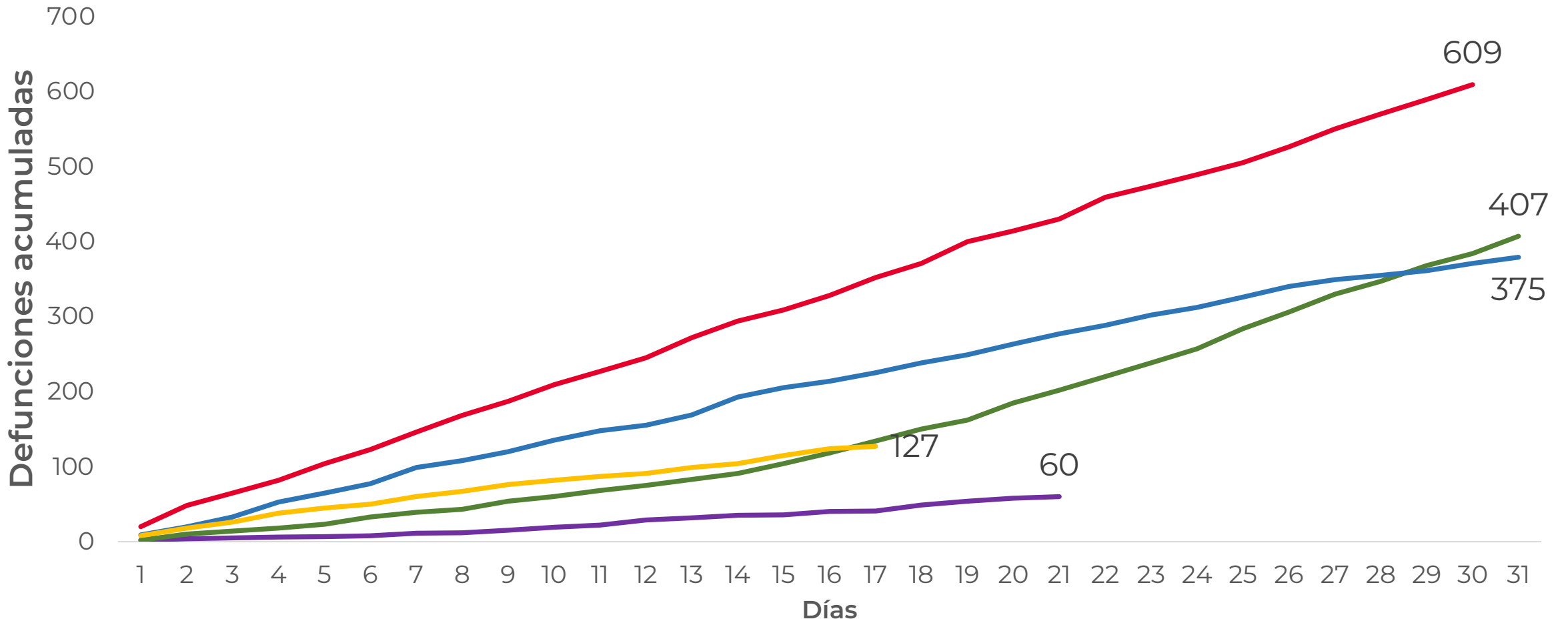
FUENTE: SINAVE/DGE/SS: Sistema de Vigilancia Epidemiológica de COVID-19 corte de las 20:00 hrs. al 19 de agosto del 2020.



**RIESGO  
ALTO**

**DEFUNCIONES ACUMULADAS POR COVID POR MES (CORTE 18-AGO-2020)**

—Abril —Mayo —Junio —Julio —Agosto



FUENTE: SINAVE/DGE/SS: Sistema de Vigilancia Epidemiológica de COVID-19 corte de las 20:00 hrs. al 19 de agosto del 2020.



**RIESGO  
ALTO**

## CASOS Y DEFUNCIONES POR GRUPOS DE EDAD

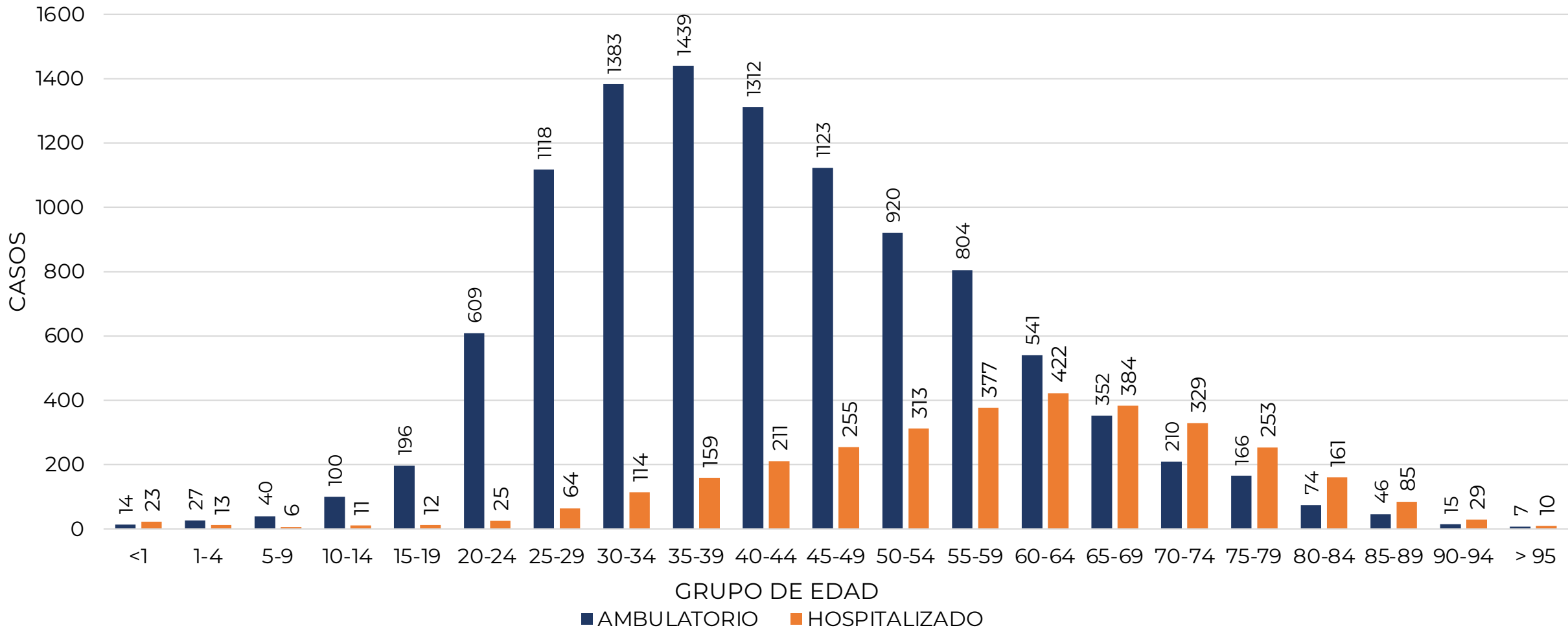
GRUPOS DE EDAD	POSITIVOS		DEFUNCIONES		LETALIDAD POR 100 CASOS
	n	%	n	%	
<25	1,076	8%	19	1.0%	2%
25 A 59	9,592	70%	511	32%	5%
> 60	3,084	22%	1,065	67%	35%
<b>TOTAL</b>	<b>13,752</b>	<b>100%</b>	<b>1,595</b>	<b>100%</b>	<b>12%</b>

TASA DE LETALIDAD= NÚMERO DE DEFUNCIONES \*100/ TOTAL DE CASOS POSITIVOS



## CASOS CONFIRMADOS POR TIPO DE PACIENTE Y GRUPO DE EDAD

**RIESGO  
ALTO**



FUENTE: SINAVE/DGE/SS: Sistema de Vigilancia Epidemiológica de COVID-19 corte de las 20:00 hrs. al 19 de agosto del 2020.





**GUERRERO**  
NOS NECESITA A TODOS



Secretaría  
**de Salud**



GOBIERNO DEL ESTADO DE  
**GUERRERO**  
2015 - 2021

**RIESGO  
ALTO**



# TENDENCIA DE HOSPITALIZACIÓN



## INFORMACIÓN DE PACIENTES HOSPITALIZADOS EN TIEMPO REAL (Día a Día)

**RIESGO  
ALTO**

TIPO DE PACIENTE	SOSPECHOSOS	CONFIRMADOS	TOTAL
HOSPITALIZADO ESTABLE	62	31	<b>93</b>
HOSPITALIZADO GRAVE	42	52	<b>94</b>
HOSPITALIZADO CRÍTICO (INTUBADO)	5	24	<b>29</b>
<b>TOTAL</b>	<b>109</b>	<b>107</b>	<b>216</b>

CONDICIÓN	SOSPECHOSOS	CONFIRMADOS	TOTAL
DEFUNCIONES ACUMULADAS	0	1,595	<b>1,595</b>

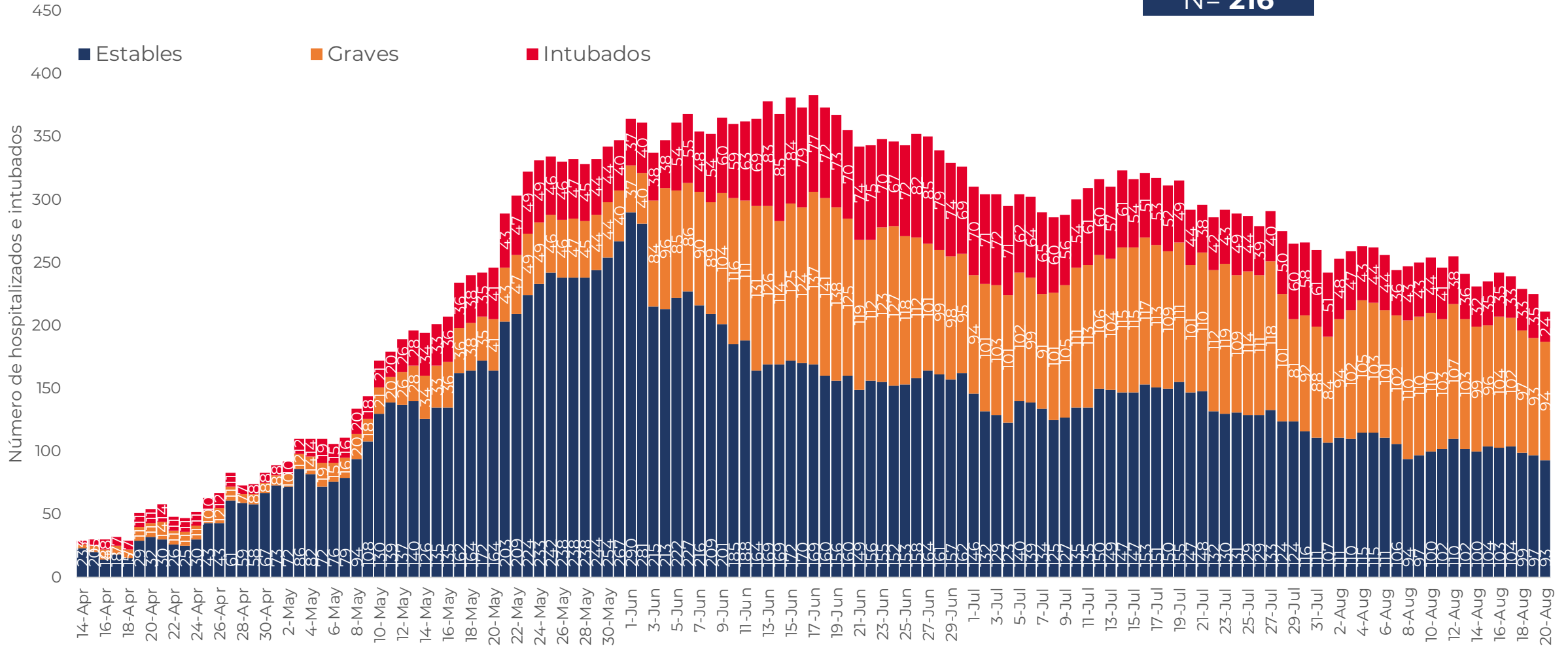
Corte: **20 de agosto de 2020**



**RIESGO  
ALTO**

# TENDENCIA DE HOSPITALIZADOS COVID-19

**N= 216**





**GUERRERO**  
NOS NECESITA A TODOS



Secretaría  
**de Salud**



GOBIERNO DEL ESTADO DE  
**GUERRERO**  
2015 - 2021



# **PORCENTAJE DE OCUPACIÓN HOSPITALARIA**



**CONCENTRADO SECTORIAL, DISPONIBILIDAD DE CAMAS (20-ago-2020)**

**RIESGO  
ALTO**

Corte (20-ago-2020)	DESCRIPCIÓN	TOTAL SECTORIAL		
		NÚMERO	OCUPACIÓN	% DE OCUPACIÓN
	CAMAS COVID	824	<b>216</b> (-9)	26%
	CAMAS NO COVID	829	<b>438</b>	53%
	<b>TOTAL</b>	1,653	654	40%

Corte (19-ago-2020)	DESCRIPCIÓN	TOTAL SECTORIAL		
		NÚMERO	OCUPACIÓN	% DE OCUPACIÓN
	CAMAS COVID	824	<b>225</b>	27%
	CAMAS NO COVID	829	<b>438</b>	53%
	<b>TOTAL</b>	1,653	663	40%



**CONCENTRADO REGIONAL (ACAPULCO DE JUÁREZ),  
DISPONIBILIDAD DE CAMAS COVID (20-AGO-2020)**

**RIESGO  
ALTO**

Nombre del Hospital	COVID			No COVID		
	Camas	Ocupación	%	Camas	Ocupación	%
Acapulco de Juárez (ISSSTE)	31	11	● 35.5%	51	20	● 39.2%
Hospital Naval Acapulco	16	2	● 12.5%	24	7	● 29.2%
Hospital Militar Regional de Acapulco	25	10	● 40.0%	0	0	● 0.0%
HGR No. 1 Vicente Guerrero Acapulco (IMSS)	143	50	● 35.0%	188	136	● 72.3%
HG. de Renacimiento (SSA)	45	8	● 17.8%	25	21	● 84.0%
HG. de Acapulco (SSA)	77	9	● 11.7%	43	39	● 90.7%
CRIT Acapulco	43	0	● 0.0%	0	0	● 0.0%
<b>Total</b>	<b>380</b>	<b>90</b>	● 23.7%	<b>331</b>	<b>223</b>	● 67.4%



**CONCENTRADO REGIONAL (CHILPANCINGO DE LOS BRAVO),  
DISPONIBILIDAD DE CAMAS COVID (20-AGO-2020)**

**RIESGO  
ALTO**

Nombre del Hospital	COVID			No COVID		
	Camas	Ocupación	%	Camas	Ocupación	%
HG. de Chilpancingo de los Bravo (SSA)	61	28	● 45.9%	104	46	● 44.2%
HGSZMF No. 3 Chilpancingo (IMSS)	14	7	● 50.0%	11	10	● 90.9%
Chilpancingo de los Bravo (ISSSTE)	12	5	● 41.7%	44	9	● 20.5%
Unidad Hospitalaria 6/O. Batallon de Ingenieros	30	5	● 16.7%	0	0	● 0.0%
Hospital Militar Regional de Chilpancingo	30	9	● 30.0%	0	0	● 0.0%
<b>Total</b>	<b>147</b>	<b>54</b>	● 36.7%	<b>159</b>	<b>65</b>	● 40.9%



**CONCENTRADO REGIONAL (ZIHUATANEJO DE AZUETA),  
DISPONIBILIDAD DE CAMAS COVID (20-AGO-2020)**

**RIESGO  
ALTO**

Nombre del Hospital	COVID			No COVID		
	Camas	Ocupación	%	Camas	Ocupación	%
HG. de Zihuatanejo (SSA)	53	5	● 9.4%	42	23	● 54.8%
HGZMF No. 8 Zihuatanejo (IMSS)	12	6	● 50.0%	34	9	● 26.5%
<b>Total</b>	<b>65</b>	<b>11</b>	● 16.9%	<b>76</b>	<b>32</b>	● 42.1%





**GUERRERO**  
NOS NECESITA A TODOS



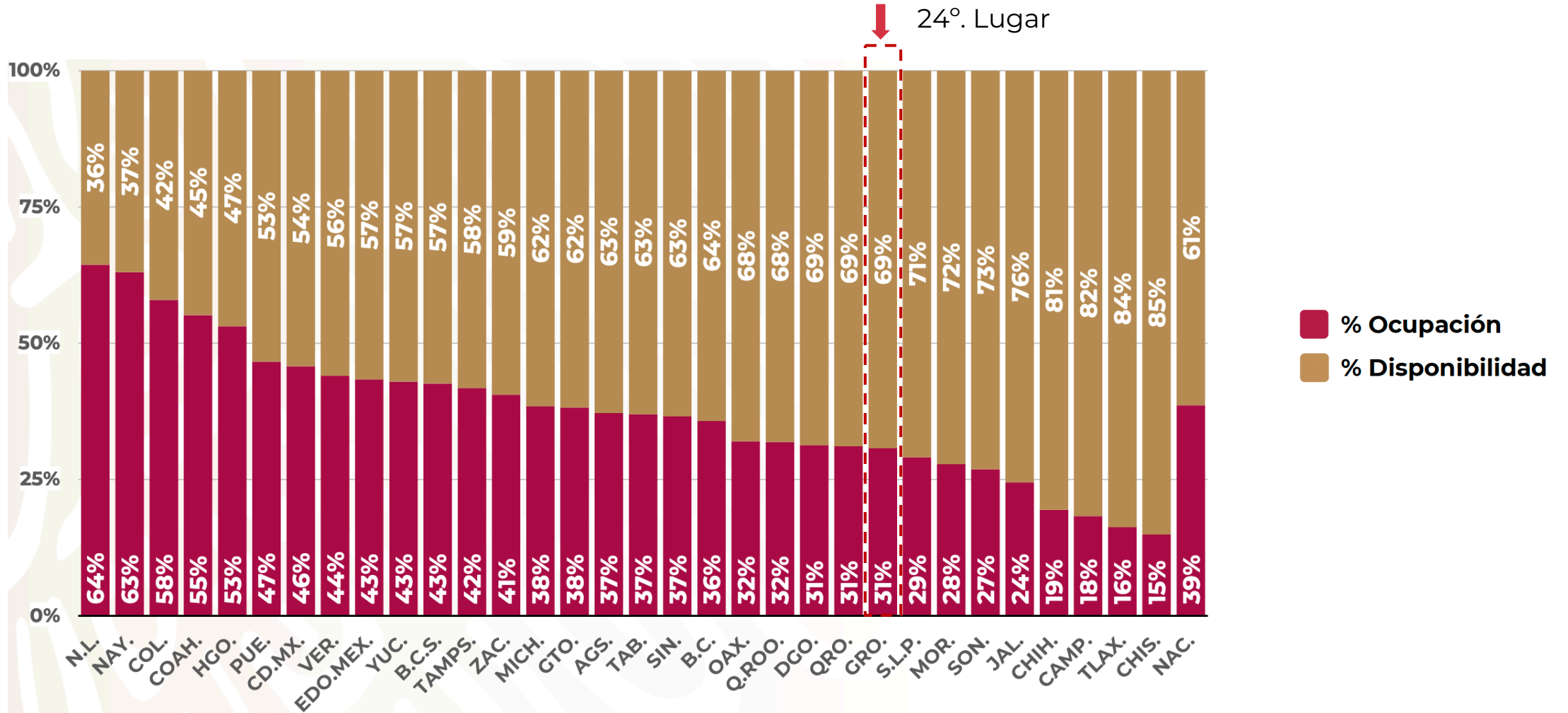
Secretaría  
**de Salud**



GOBIERNO DEL ESTADO DE  
**GUERRERO**  
2015 - 2021

**RIESGO  
ALTO**

**DISPONIBILIDAD CAMAS HOSPITALIZACIÓN GENERAL (19-ago-2020)**





**GUERRERO**  
NOS NECESITA A TODOS



Secretaría  
**de Salud**



GOBIERNO DEL ESTADO DE  
**GUERRERO**  
2015 - 2021

**RIESGO  
ALTO**

**DISPONIBILIDAD CAMAS CON VENTILADOR (19-ago-2020)**

