




GUERRERO
NOS NECESITA A TODOS



Secretaría
de Salud



GOBIERNO DEL ESTADO DE
GUERRERO
2015 - 2021



SEMÁFORO
NARANJA
RIESGO ALTO
DE CONTAGIO
COVID-19

EVOLUCIÓN DIARIA

19 de septiembre de 2021



GUERRERO
NOS NECESITA A TODOS



Secretaría
de Salud



GOBIERNO DEL ESTADO DE
GUERRERO
2015 - 2021

PANORAMA NACIONAL (18-Sep-2021)

**RIESGO
ALTO**

COVID-19, México: Tasa de incidencia de casos acumulados por Entidad Federativa de Residencia.



3,564,694
Confirmados

507,072
Sospechosos totales

6,275,980
Negativos

271,303
Defunciones

10,347,746
Personas notificadas

68,520
Activos

La variable de asociación y dictaminación clínica - epidemiológica, se incorporó al estudio epidemiológico de caso sospechoso de enfermedad respiratoria viral y a la vigilancia epidemiológica, con el objetivo de tener un mejor acercamiento al comportamiento de la epidemia en el país.

Cierre con corte a las 09:00hrs, 18 de septiembre de 2021

Fuente: Plataforma SISVER, SINAVE, DGE, SSA.

* Tasa por 100k habitantes de casos acumulados.



GUERRERO
NOS NECESITA A TODOS



Secretaría
de Salud



GOBIERNO DEL ESTADO DE
GUERRERO
2015 - 2021

SEMÁFORO DE RIESGO EPIDÉMICO
(Del 06 al 19 de septiembre de 2021)

**RIESGO
ALTO**

SE 38



0 estados

17 estados

13 estados

2 estados



MÁXIMO



ALTO



MEDIO



BAJO



GUERRERO
NOS NECESITA A TODOS



Secretaría
de Salud



GOBIERNO DEL ESTADO DE
GUERRERO
2015 - 2021

PANORAMA ESTATAL (19-Sep-2021)

**RIESGO
ALTO**

73,384

Total de casos CONFIRMADOS

3,461

Total de casos SOSPECHOSOS

83,095

Total de casos NEGATIVOS

5,882

Total de DEFUNCIONES

159,940

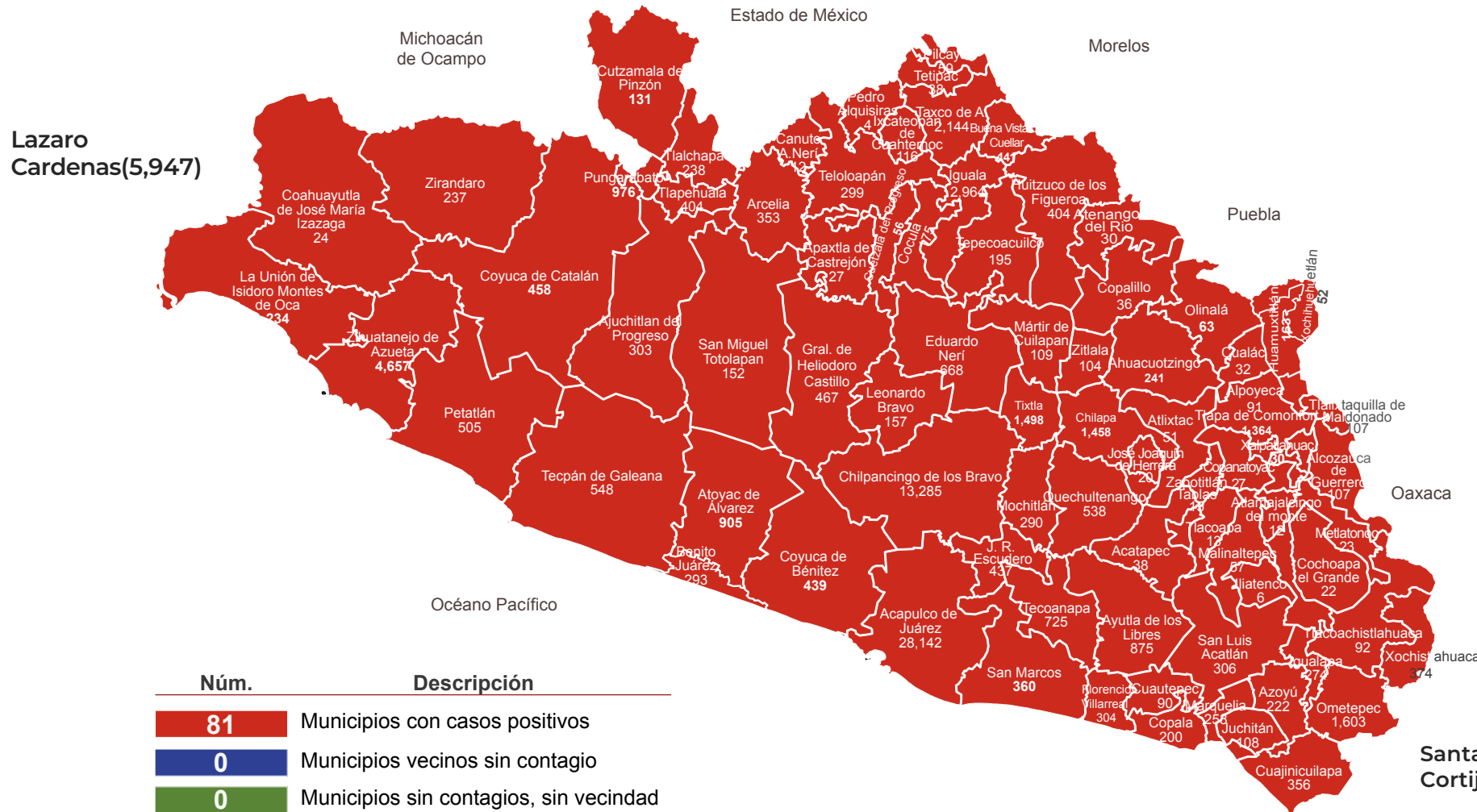
Total de estudios realizados

60,232

Total de Recuperados

915

Total de Casos activos



Santa María
Cortijo (2)

Mesones
Hidalgo (7)



GUERRERO
NOS NECESITA A TODOS




Secretaría
de Salud



GOBIERNO DEL ESTADO DE
GUERRERO
2015 - 2021

**RIESGO
ALTO**



DETECCIÓN DE CASOS NUEVOS



GUERRERO
NOS NECESITA A TODOS



Secretaría
de Salud



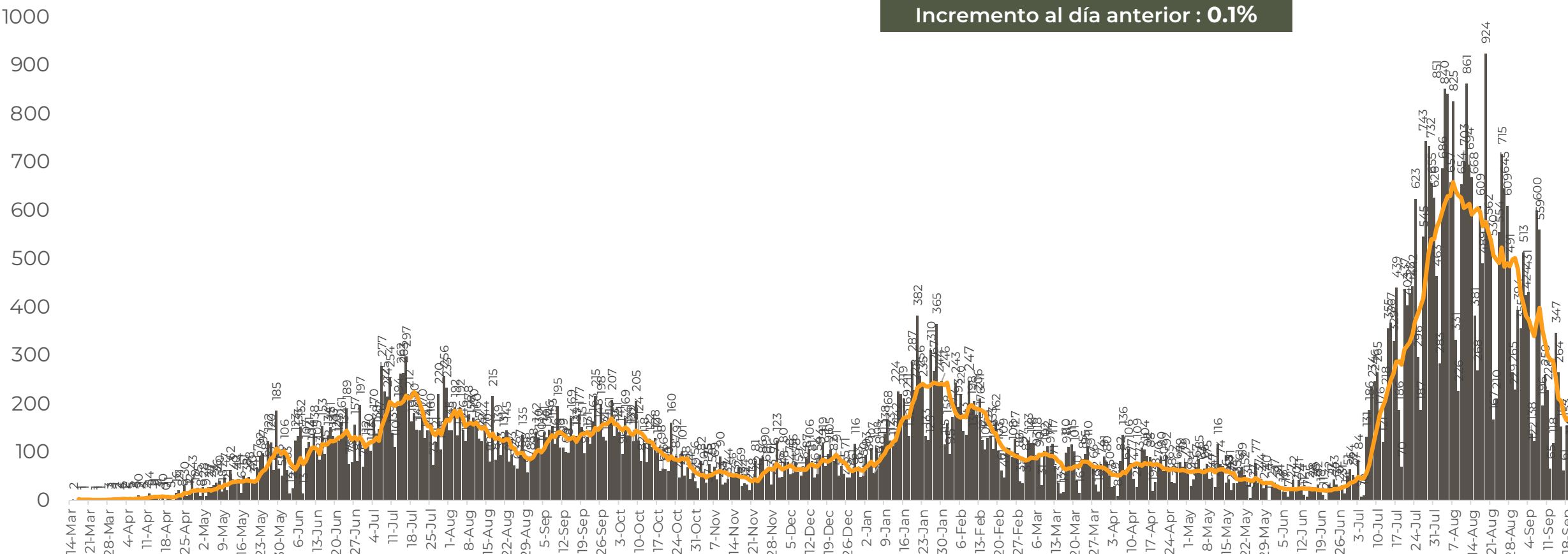
GOBIERNO DEL ESTADO DE
GUERRERO
2015 - 2021

**RIESGO
ALTO**

REGISTRO DIARIO DE CASOS POSITIVOS (19-Sep-2021)

N= 73,384

Casos nuevos confirmados: **116**
Incremento al día anterior : **0.1%**



FUENTE: SINAVE/DGE/SS: Sistema de Vigilancia Epidemiológica de COVID-19 corte de las 08:00 hrs. al 19 de septiembre del 2021.



GUERRERO
NOS NECESITA A TODOS



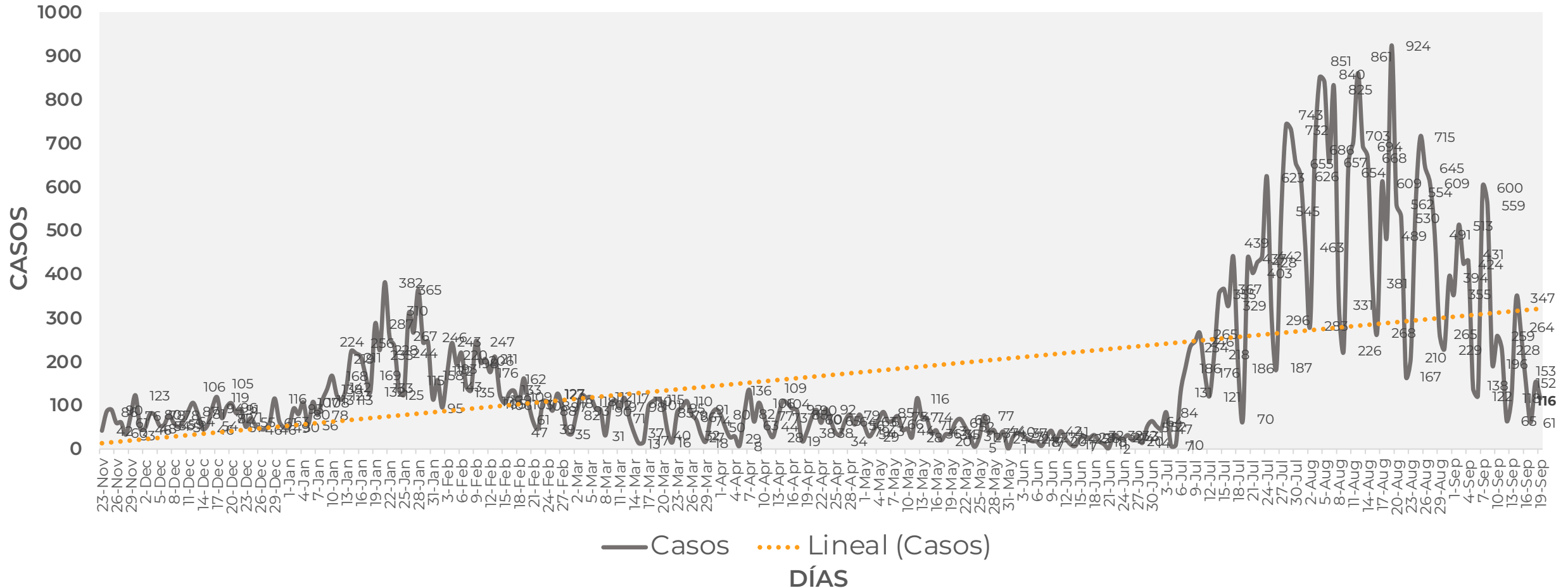
Secretaría
de Salud



GOBIERNO DEL ESTADO DE
GUERRERO
2015 - 2021

COMPORTAMIENTO ESTATAL DE REGISTRO DIARIO DE CASOS POSITIVOS (Del 23 de Noviembre 2020 al 19 de septiembre 2021)

RIESGO ALTO





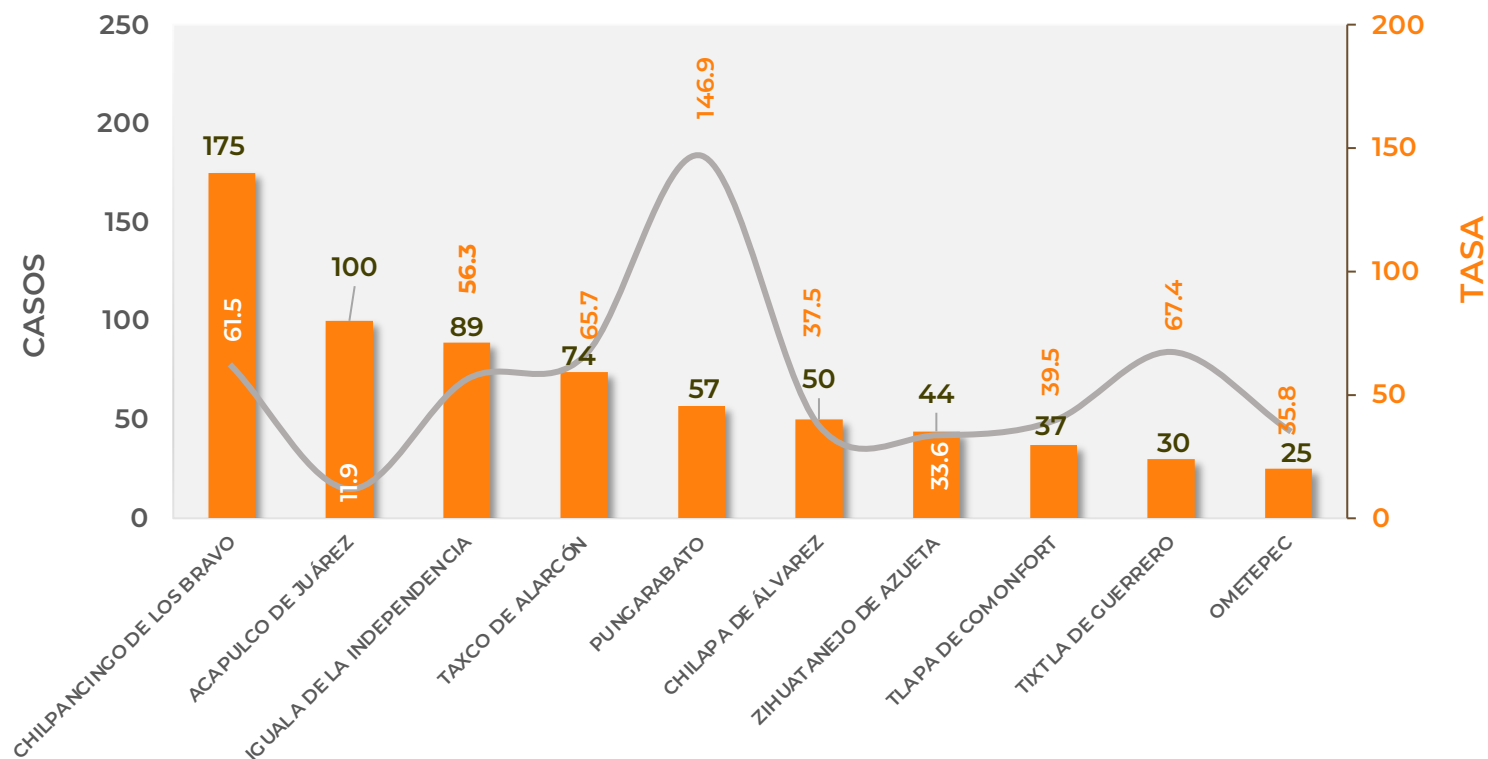
TASA DE INCIDENCIA DE CASOS ACTIVOS (Del 05 de 19 de septiembre de 2021)

**RIESGO
ALTO**

N=915

ACTIVOS — TASA DE INCIDENCIA

| No. Prog. | MUNICIPIO | ACTIVOS | TASA DE INCIDENCIA |
|-----------|----------------------------|---------|--------------------|
| 1 | CHILPANCINGO DE LOS BRAVO | 175 | 61.5 |
| 2 | ACAPULCO DE JUÁREZ | 100 | 11.9 |
| 3 | IGUALA DE LA INDEPENDENCIA | 89 | 56.3 |
| 4 | TAXCO DE ALARCÓN | 74 | 65.7 |
| 5 | PUNGARABATO | 57 | 146.9 |
| 6 | CHILAPA DE ÁLVAREZ | 50 | 37.5 |
| 7 | ZIHUATANEJO DE AZUETA | 44 | 33.6 |
| 8 | TLAPA DE COMONFORT | 37 | 39.5 |
| 9 | TIXTLA DE GUERRERO | 30 | 67.4 |
| 10 | OMETEPEC | 25 | 35.8 |



TASA DE INCIDENCIA= CASOS x 100,000 / POBLACION*

*Población: Inegi 2019(POBLACIÓN UTILIZADA POR EL NIVEL FEDERAL)



GUERRERO
NOS NECESITA A TODOS




Secretaría
de Salud



GOBIERNO DEL ESTADO DE
GUERRERO
2015 - 2021

**RIESGO
ALTO**



TENDENCIA DE HOSPITALIZACIÓN



GUERRERO
NOS NECESITA A TODOS



Secretaría
de Salud



GOBIERNO DEL ESTADO DE
GUERRERO
2015 - 2021

ESTADO DE SALUD DE PACIENTES HOSPITALIZADOS TIEMPO REAL (Día a Día)

**RIESGO
ALTO**

| ESTATUS | TOTAL |
|-------------------------------------|------------|
| HOSPITALIZADO ESTABLE | 0 |
| HOSPITALIZADO GRAVE | 149 |
| HOSPITALIZADO CRÍTICO (INTUBADO) | 30 |
| TOTAL | 179 |

Corte: **19 de septiembre de 2021**



GUERRERO
NOS NECESITA A TODOS



Secretaría
de Salud

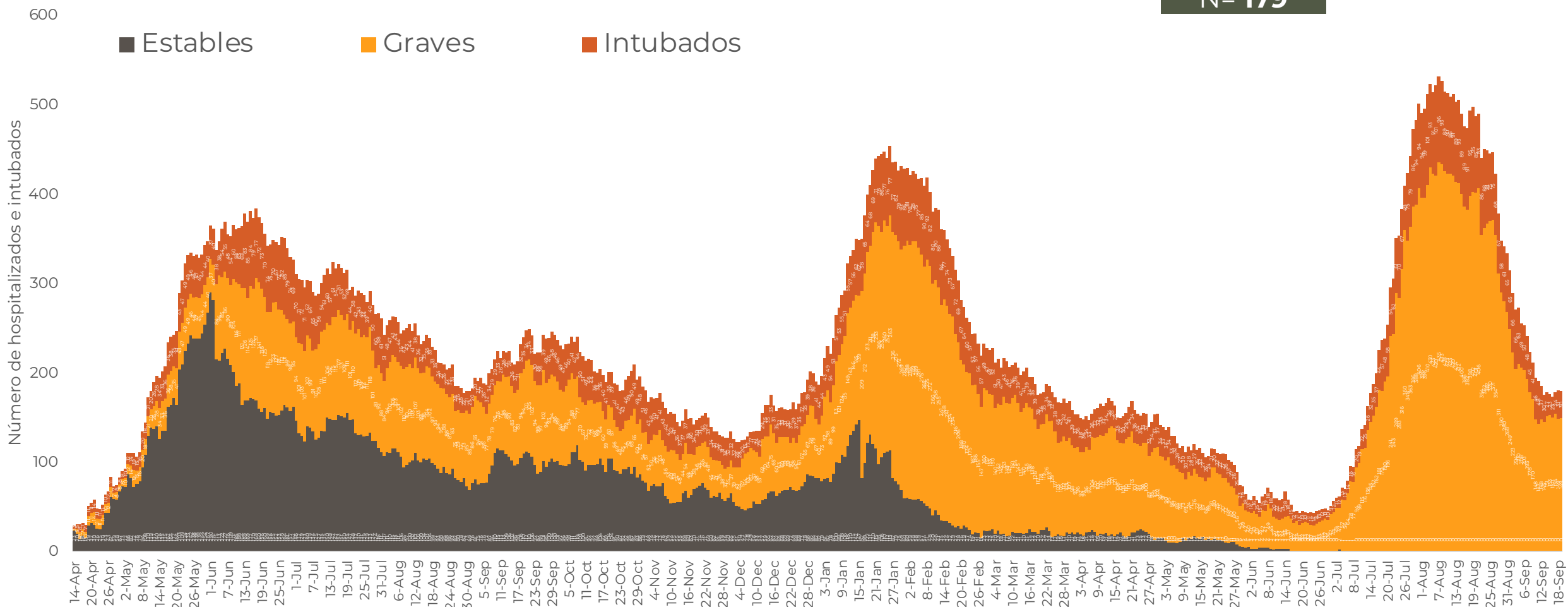


GOBIERNO DEL ESTADO DE
GUERRERO
2015 - 2021

**RIESGO
ALTO**

TENDENCIA DE HOSPITALIZADOS COVID-19 (19-Sep-2021)

N= 179





GUERRERO
NOS NECESITA A TODOS




Secretaría
de Salud



GOBIERNO DEL ESTADO DE
GUERRERO
2015 - 2021

**RIESGO
ALTO**

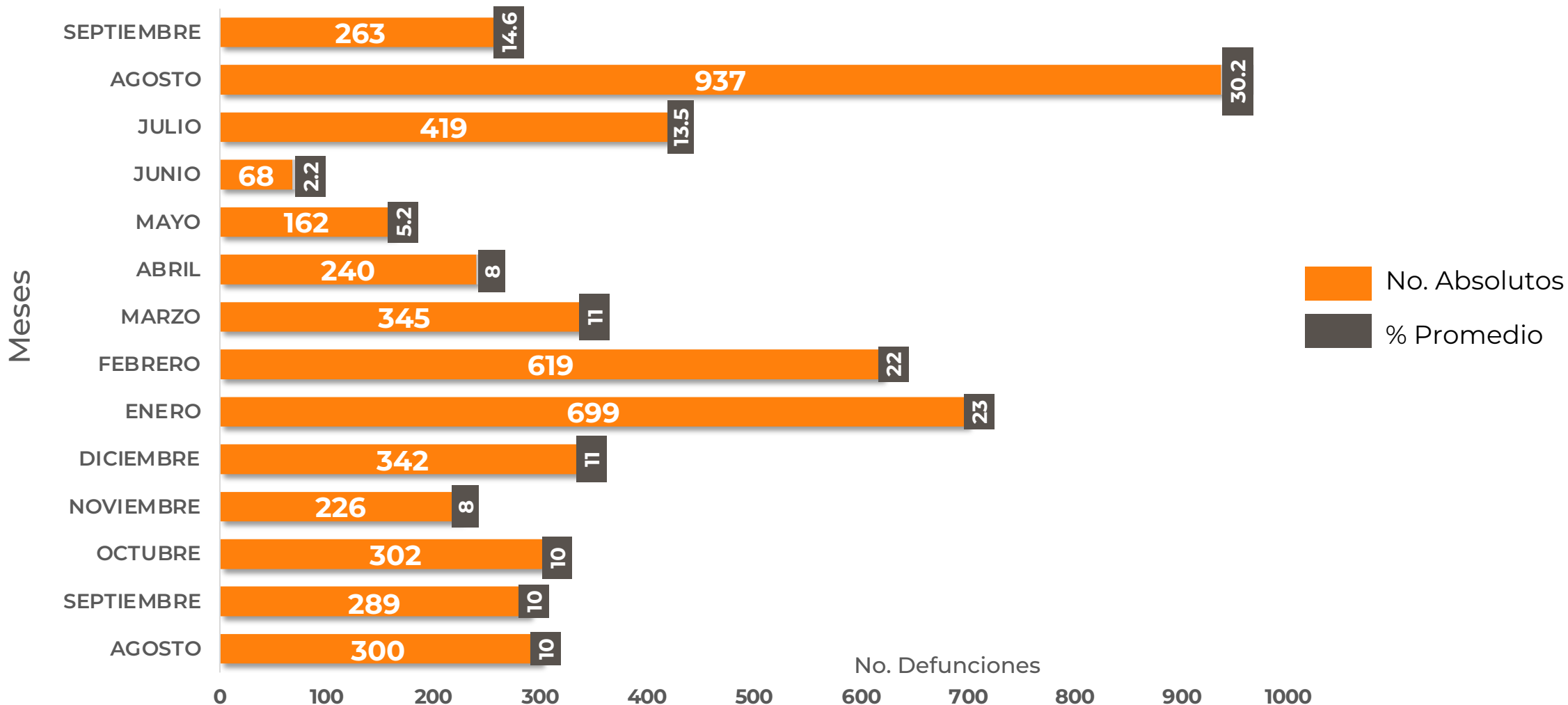


TENDENCIA DE DEFUNCIONES



**RIESGO
ALTO**

COMPARATIVO DE LAS DEFUNCIONES POR MES NÚMEROS ABSOLUTOS VS PORCENTAJE DEL DÍA A DÍA (Corte: 18-Sep-2021)



FUENTE: SINAVE/DGE/SS: Sistema de Vigilancia Epidemiológica de COVID-19 corte de las 20:00 hrs. 18 de Septiembre de 2021.



GUERRERO
NOS NECESITA A TODOS




Secretaría
de Salud



GOBIERNO DEL ESTADO DE
GUERRERO
2015 - 2021

**RIESGO
ALTO**



PORCENTAJE DE OCUPACIÓN HOSPITALARIA



CONCENTRADO SECTORIAL, DISPONIBILIDAD DE CAMAS (19-Sep-2021)

**RIESGO
ALTO**

| Corte (19-Sep-2021) | DESCRIPCIÓN | TOTAL SECTORIAL | | |
|---------------------|-----------------------|-----------------|---------------------|----------------|
| | | NÚMERO | OCUPACIÓN | % DE OCUPACIÓN |
| | CAMAS COVID | 658 (-112) | 179 (-1) | 27% |
| | CAMAS NO COVID | 952 (+112) | 504 (+10) | 53% |
| | TOTAL | 1,610 | 683 | 42% |

| Corte (18-Sep-2021) | DESCRIPCIÓN | TOTAL SECTORIAL | | |
|---------------------|-----------------------|-----------------|------------|----------------|
| | | NÚMERO | OCUPACIÓN | % DE OCUPACIÓN |
| | CAMAS COVID | 770 | 180 | 23% |
| | CAMAS NO COVID | 840 | 494 | 59% |
| | TOTAL | 1,610 | 674 | 42% |



GUERRERO
NOS NECESITA A TODOS



Secretaría
de Salud



GOBIERNO DEL ESTADO DE
GUERRERO
2015 - 2021

SITUACION DE HOSPITALIZACION, CAMAS GENERALES Y CAMAS CON VENTILADOR MECÁNICO (18-Sep-2021)

RIESGO ALTO



Guerrero

Camas generales
27%

Camas con ventilador
14%