



GUERRERO
NOS NECESITA A TODOS



Secretaría
de Salud



GOBIERNO DEL ESTADO DE
GUERRERO
2015 - 2021



SEMÁFORO **NARANJA**

**RIESGO ALTO DE
CONTAGIO COVID-19**

**SECRETARÍA DE SALUD
INFORME DE SEGUIMIENTO
(TRANSMISIÓN # 176)**

19 DE SEPTIEMBRE DE 2020



GUERRERO
NOS NECESITA A TODOS



Secretaría
de Salud

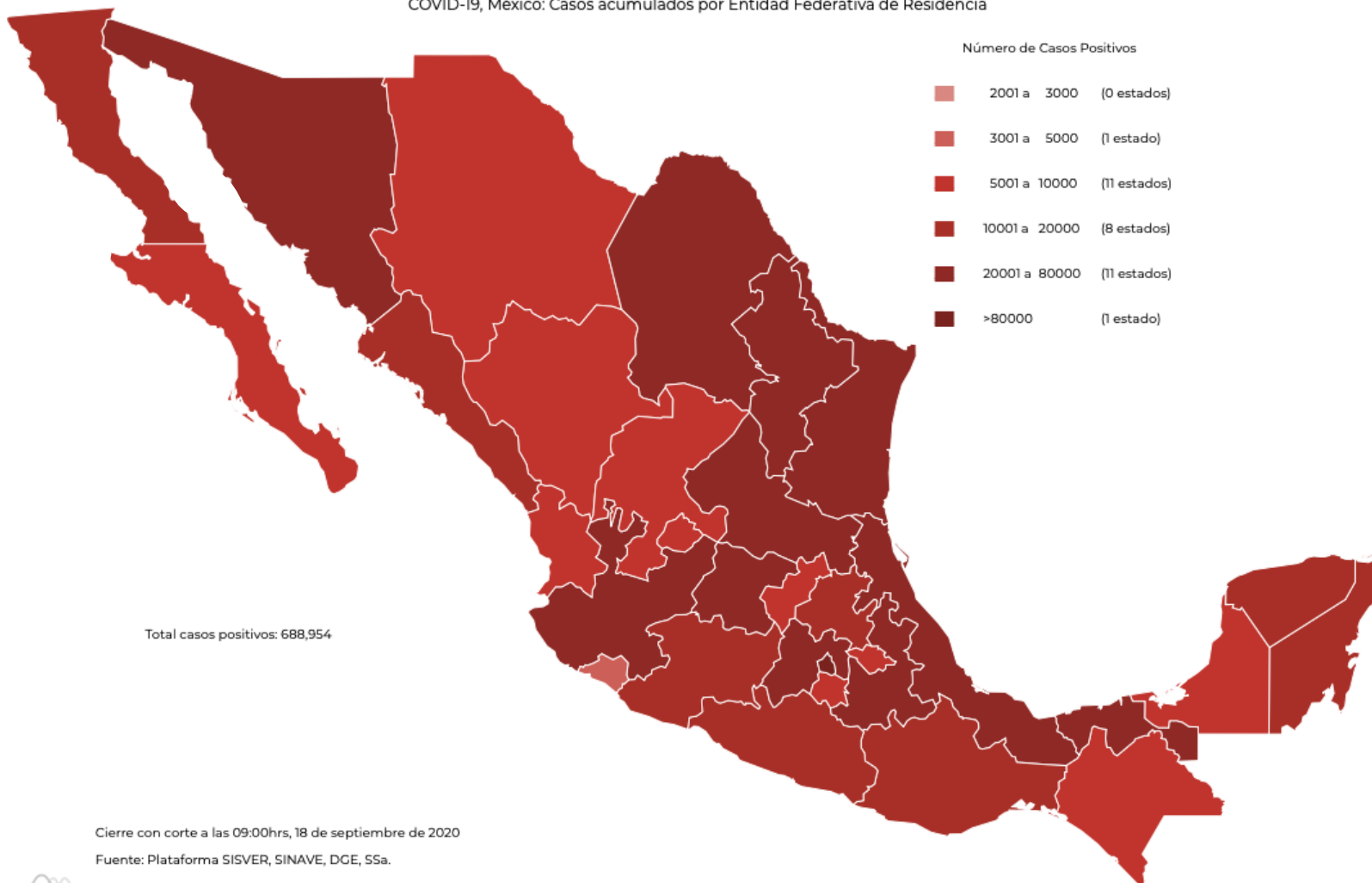


GOBIERNO DEL ESTADO DE
GUERRERO
2015 - 2021

PANORAMA NACIONAL (18-Sep-2020)

**RIESGO
ALTO**

COVID-19, México: Casos acumulados por Entidad Federativa de Residencia



688,954

Confirmados

79,051

Sospechosos

797,447

Negativos

72,803

Defunciones

1,565,452

Personas estudiadas

23,595

Activos

Cierre con corte a las 09:00hrs, 18 de septiembre de 2020

Fuente: Plataforma SISVER, SINAVE, DGE, Ssa.





GUERRERO
NOS NECESITA A TODOS



Secretaría
de Salud



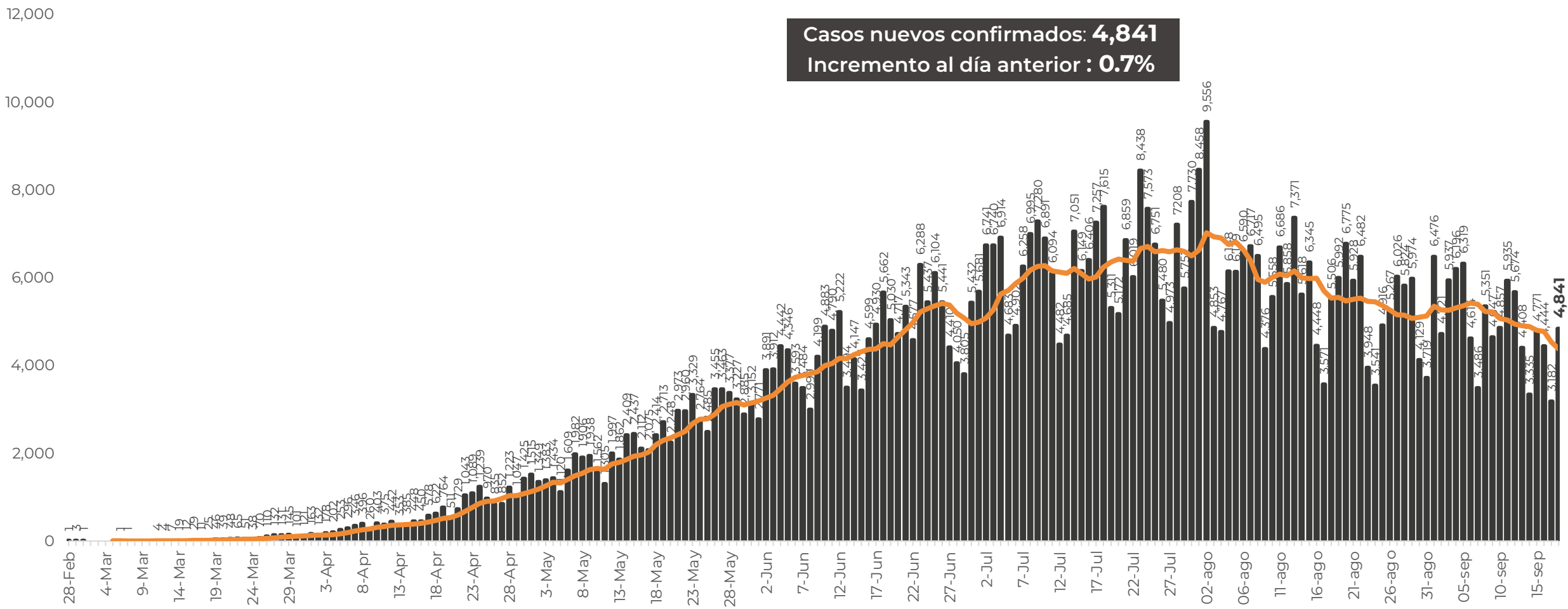
GOBIERNO DEL ESTADO DE
GUERRERO
2015 - 2021

**RIESGO
ALTO**

EVOLUCIÓN DE CASOS NUEVOS NIVEL NACIONAL (18-Sep-2020)

N= 688,954

Casos nuevos confirmados: **4,841**
Incremento al día anterior : **0.7%**





GUERRERO
NOS NECESITA A TODOS



Secretaría
de Salud



GOBIERNO DEL ESTADO DE
GUERRERO
2015 - 2021

SEMÁFORO DE RIESGO EPIDÉMICO (del 14 al 27 de septiembre)

**RIESGO
ALTO**

SE 38



24 estados

8 estados

0 estados

Nivel de riesgo epidémico

- MÁXIMO
- ALTO
- MEDIO
- BAJO

MÁXIMO **ALTO** **MEDIO** **BAJO**



PANORAMA ESTATAL (19-Sep-2020)

**RIESGO
ALTO**

17,315

Total de casos CONFIRMADOS

1,303

Total de casos SOSPECHOSOS

11,746

Total de casos NEGATIVOS

1,857

Total de DEFUNCIONES

30,364

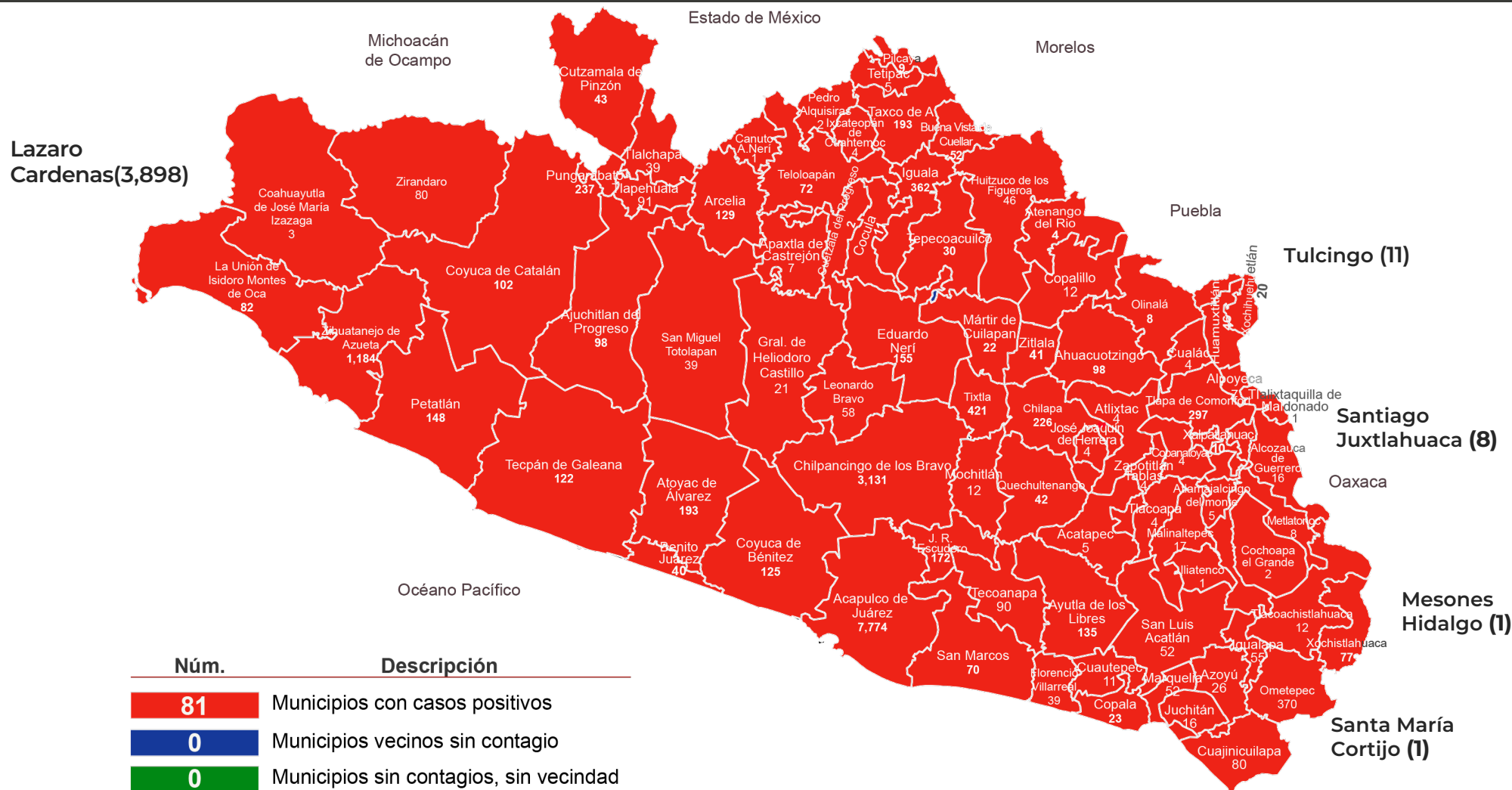
Total de estudios realizados

12,682

Total de Recuperados

766

Total de Casos activos





GUERRERO
NOS NECESITA A TODOS



Secretaría
de Salud



GOBIERNO DEL ESTADO DE
GUERRERO
2015 - 2021

**RIESGO
ALTO**



DETECCIÓN DE CASOS NUEVOS



GUERRERO
NOS NECESITA A TODOS



Secretaría
de Salud



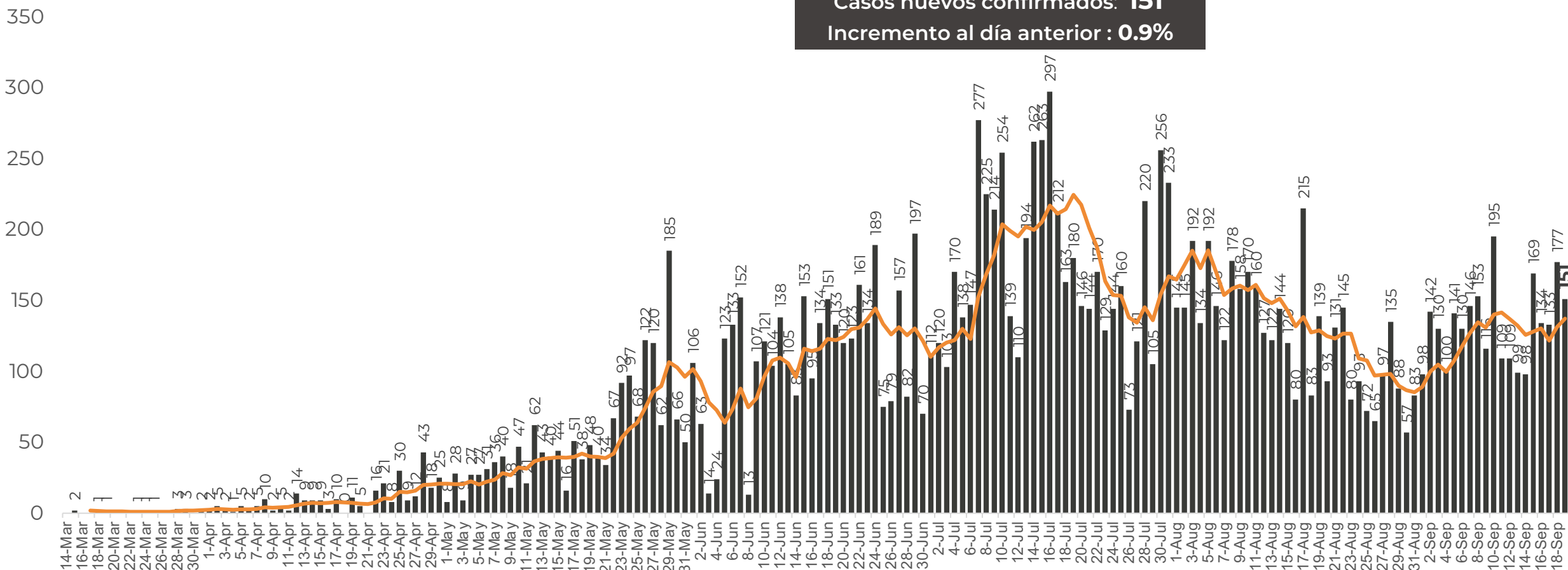
GOBIERNO DEL ESTADO DE
GUERRERO
2015 - 2021

**RIESGO
ALTO**

DETECCIÓN DE CASOS NUEVOS

N=17,315

Casos nuevos confirmados: **151**
Incremento al día anterior : **0.9%**



FUENTE: SINAVE/DGE/SS: Sistema de Vigilancia Epidemiológica de COVID-19 corte de las 20:00 hrs. al 17 de septiembre del 2020.

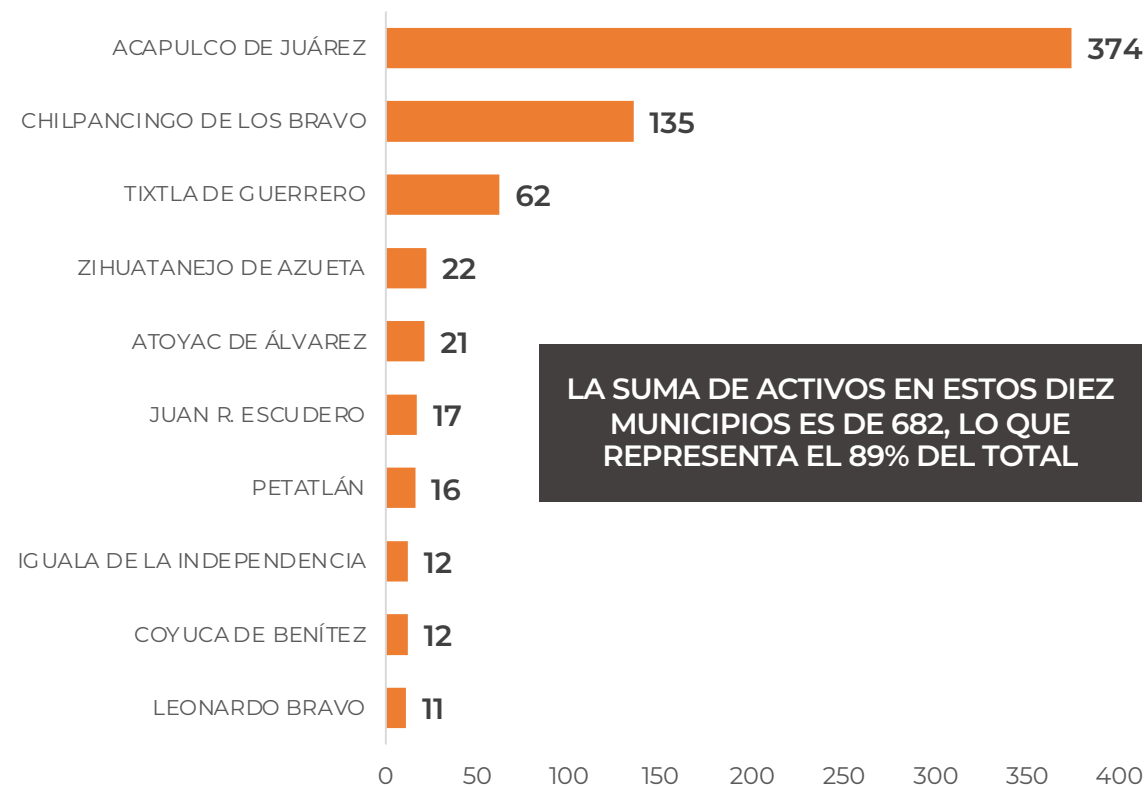
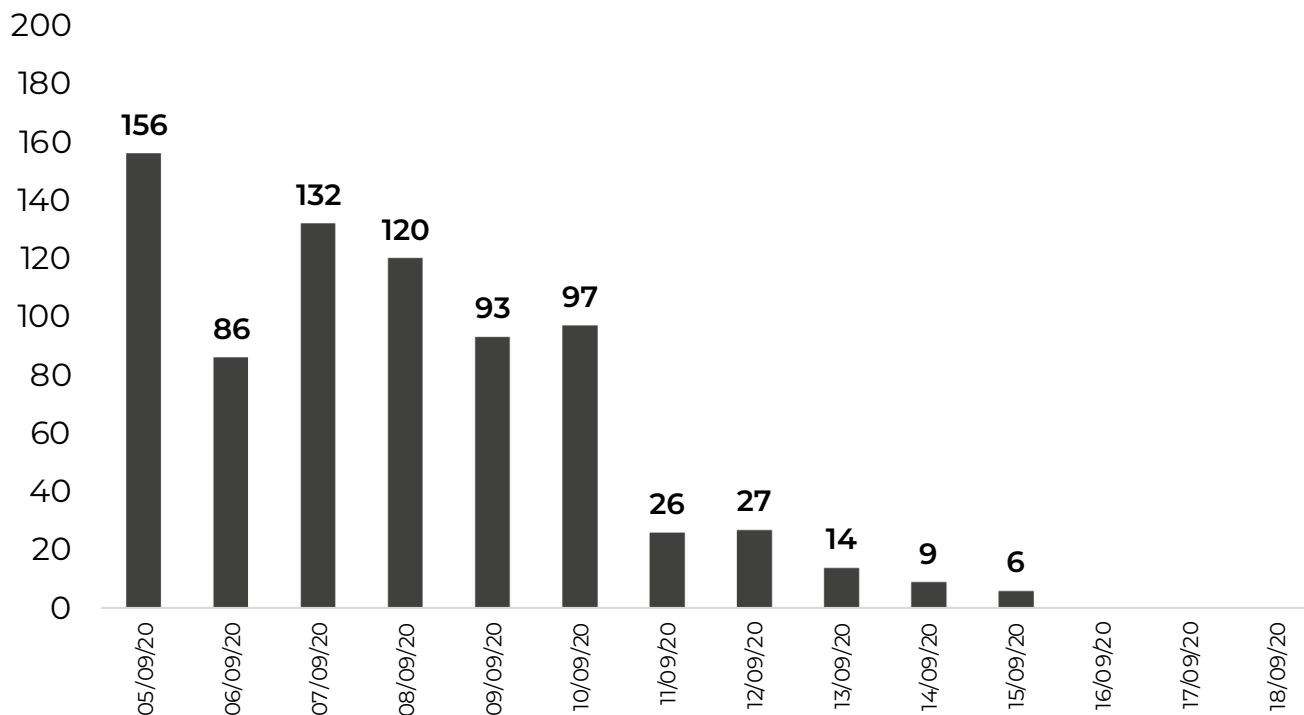


DISTRIBUCION DE MUNICIPIOS POR DIAS Y CON MAYOR NÚMERO DE ACTIVOS (Del 05 al 18 de septiembre)

**RIESGO
ALTO**

N=766

Activos en los ultimos 14 días



LA SUMA DE ACTIVOS EN ESTOS DIEZ MUNICIPIOS ES DE 682, LO QUE REPRESENTA EL 89% DEL TOTAL

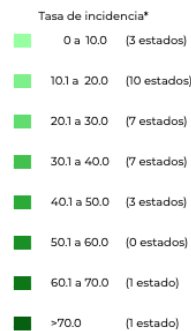


TASA DE INCIDENCIA DE CASOS ACTIVOS ESTIMADOS POR ENTIDAD FEDERATIVA (Del 05 al 18 de septiembre)

**RIESGO
ALTO**

N=766

COVID-19, México: Tasa de incidencia de casos activos
estimados por Entidad Federativa de Residencia.



TASA NACIONAL: **26.64**

31.05

Cierre con corte a las 09:00hrs, 18 de septiembre de 2020

Fuente: Plataforma SISVER, SINAVE, DGE, SSA.

* Tasa por 100k habitantes de casos activos estimados, por fecha de inicio de síntomas en los últimos 14 días.

Fecha de síntomas	Confirmados	Sospechosos	Total	Estimados (47%)	Tasa estimada
05/09/20	156	17	173	164	
06/09/20	86	6	92	89	
07/09/20	132	30	162	146	
08/09/20	120	61	181	149	
09/09/20	93	109	202	144	
10/09/20	97	170	267	177	
11/09/20	26	100	126	73	
12/09/20	27	115	142	81	
13/09/20	14	73	87	48	
14/09/20	9	63	72	39	
15/09/20	6	28	34	19	
16/09/20	0	14	14	7	
17/09/20	0	0	0	0	
18/09/20	0	0	0	0	
Total	766	786	1,552	1,136	31.05

TASA ESTIMADA DE INCIDENCIA= (TOTAL DE ESTIMADOS X 100,000 / POBLACIÓN TOTAL)



**RIESGO
ALTO**

MUNICIPIOS CON MAYOR NÚMERO DE CASOS Y DEFUNCIONES

No.PROG.	MUNICIPIO	Total estatal de casos 17,315		Total estatal de Defunciones 1,857		LETALIDAD (%)
		CASOS	%	DEFUNCIONES	%	
1	ACAPULCO DE JUÁREZ	7,774	45%	904	49%	12%
2	CHILPANCINGO DE LOS BRAVO	3,131	18%	201	11%	6%
3	ZIHUATANEJO DE AZUETA	1,184	7%	84	5%	7%
4	TIXTLA DE GUERRERO	421	2%	16	1%	4%
5	OMETEPEC	370	2%	28	2%	8%
6	IGUALA DE LA INDEPENDENCIA	362	2%	95	5%	26%
7	TLAPA DE COMONFORT	297	2%	45	2%	15%
8	PUNGARABATO	237	1%	36	2%	15%
9	CHILAPA DE ÁLVAREZ	226	1%	25	1%	11%
10	TAXCO DE ALARCÓN	193	1%	62	3%	32%
11	ATOYAC DE ÁLVAREZ	193	1%	21	1%	11%
12	JUAN R. ESCUDERO	172	1%	10	1%	6%
13	EDUARDO NERI	155	1%	25	1%	16%
14	PETATLÁN	148	1%	10	1%	7%
15	AYUTLA DE LOS LIBRES	135	1%	12	1%	9%

TASA DE LETALIDAD= NÚMERO DE DEFUNCIONES *100/ TOTAL DE CASOS POSITIVOS



GUERRERO
NOS NECESITA A TODOS



Secretaría
de Salud



GOBIERNO DEL ESTADO DE
GUERRERO
2015 - 2021

**RIESGO
ALTO**

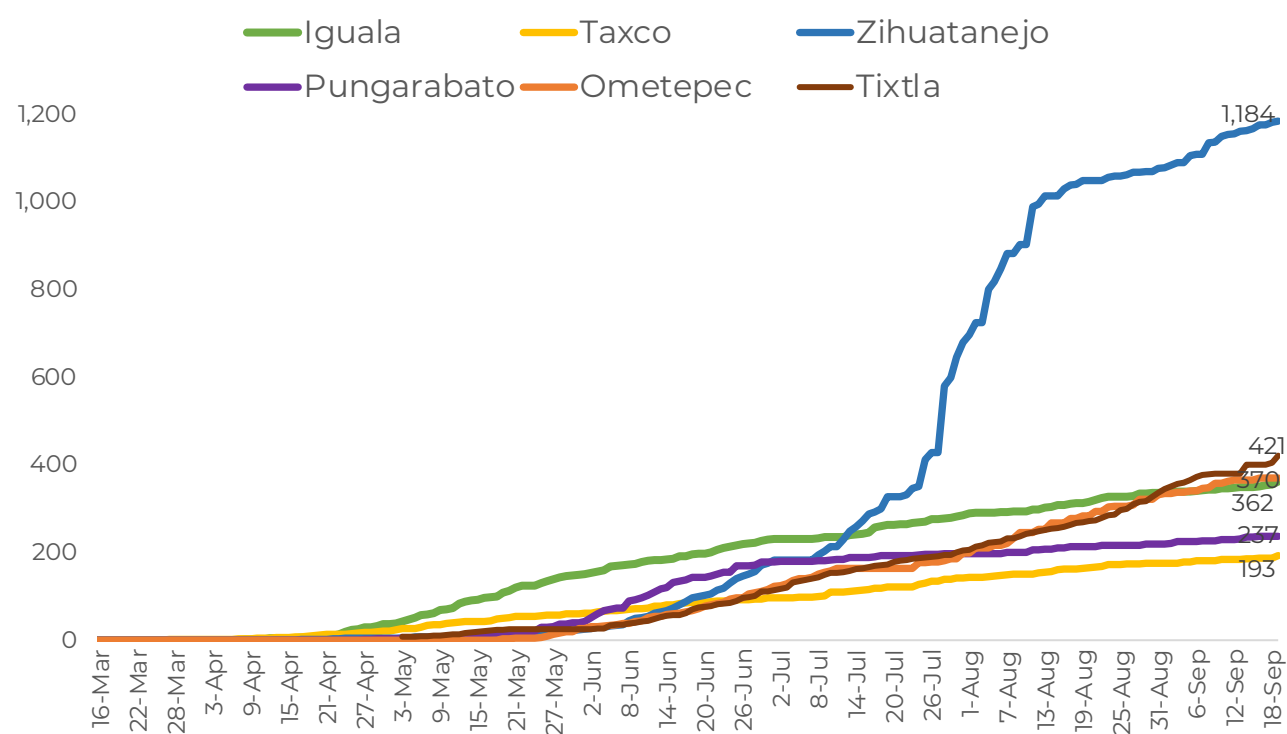
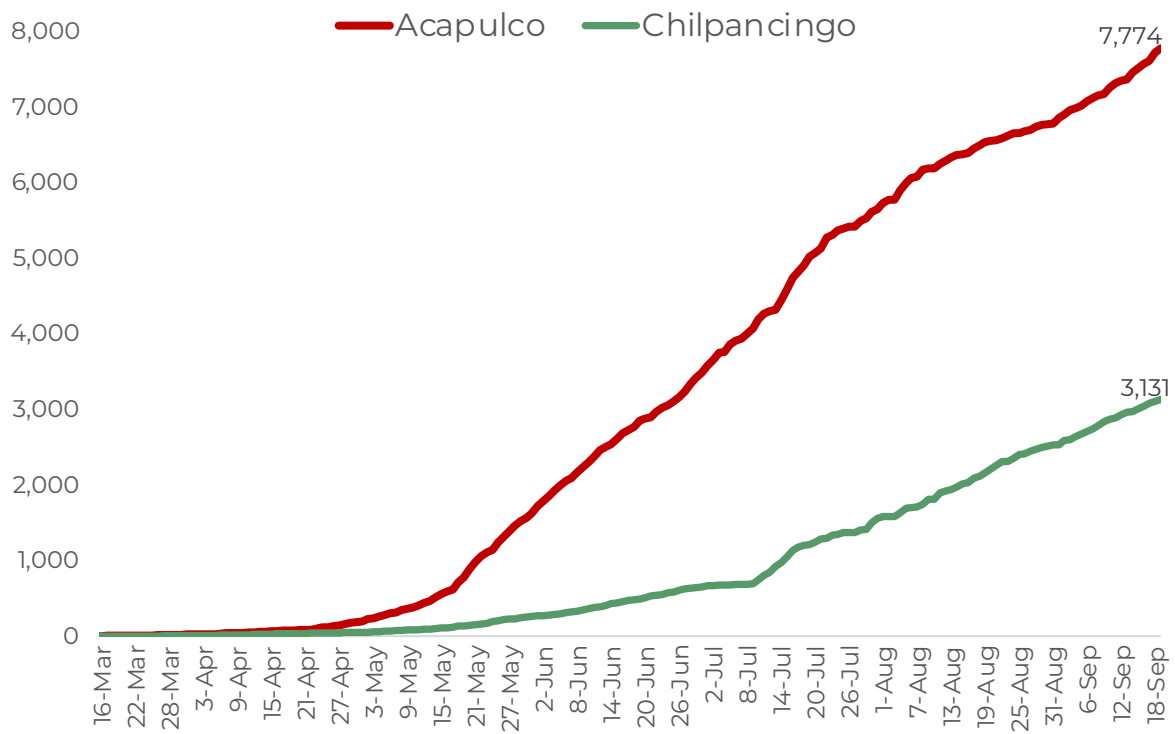


TENDENCIA DE OCURRENCIA DE CASOS



**RIESGO
ALTO**

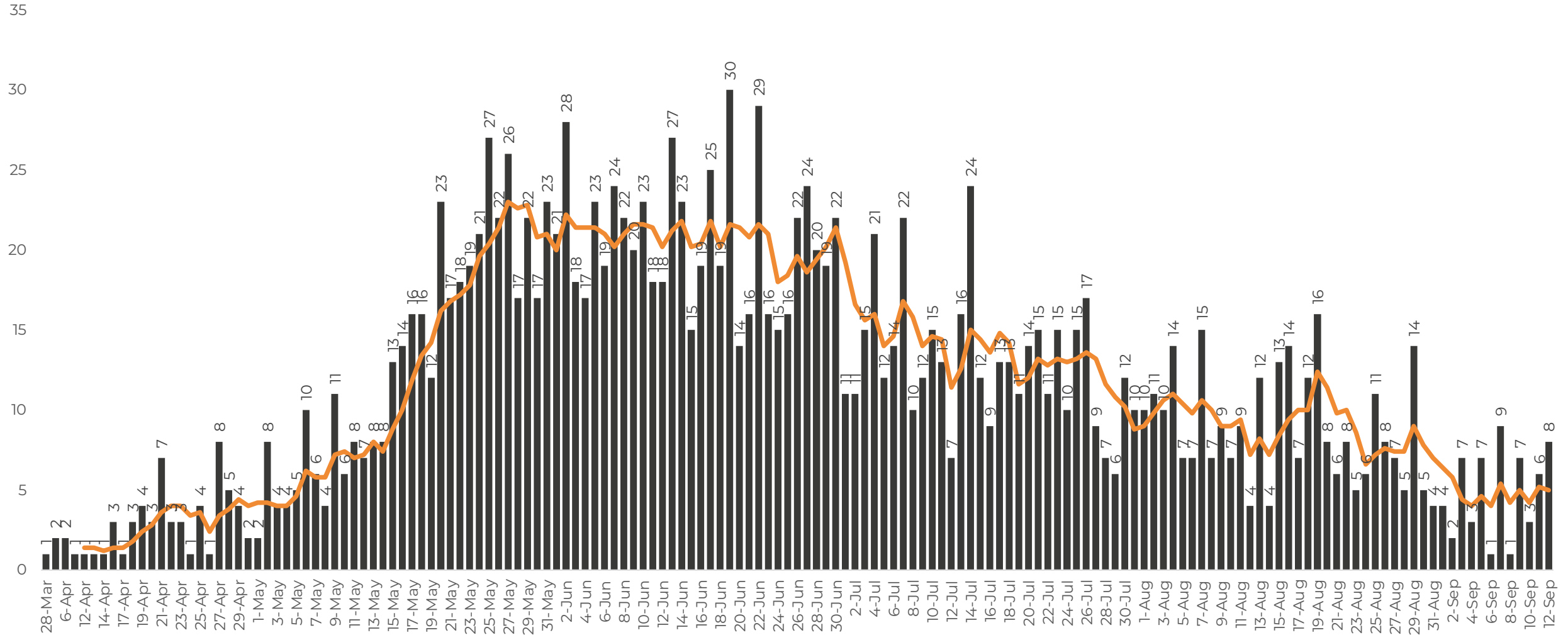
CASOS DE MUNICIPIOS PRIORITARIOS (CORTE 19-Sep-2020)





**RIESGO
ALTO**

DEFUNCIONES POR FECHA DE OCURRENCIA (CORTE 12-Sep-2020)



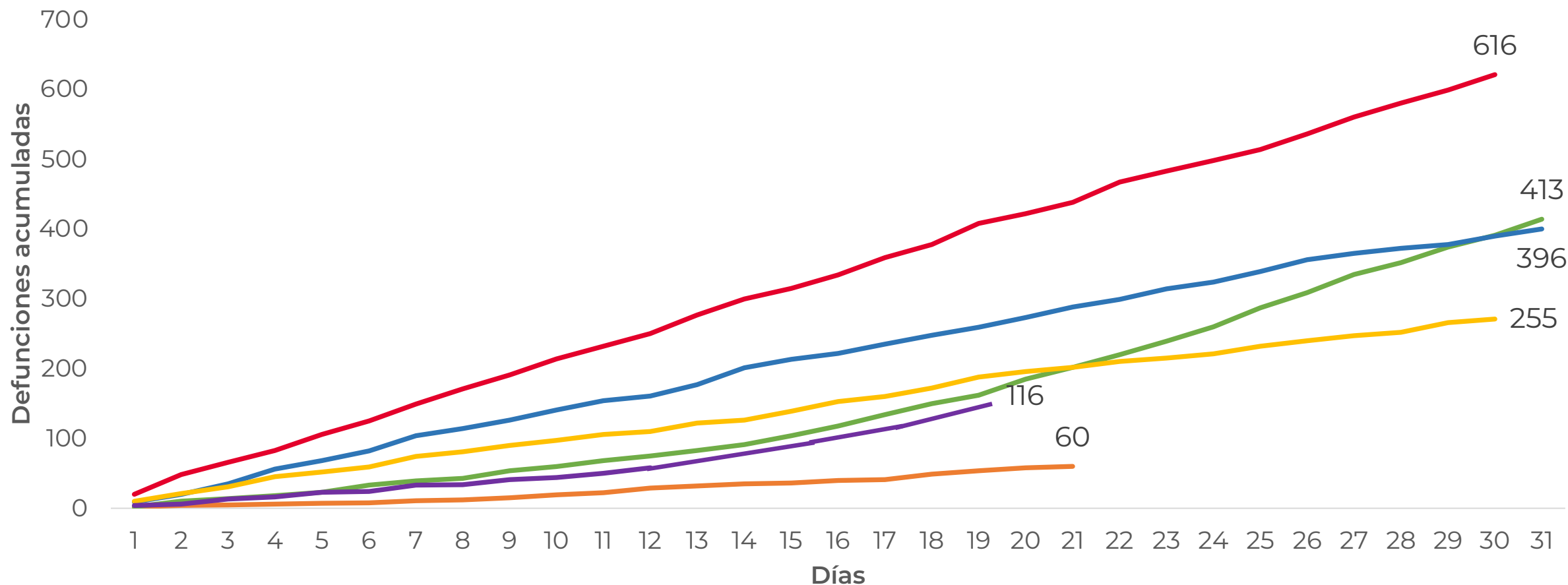
FUENTE: SINAVE/DGE/SS: Sistema de Vigilancia Epidemiológica de COVID-19 corte de las 20:00 hrs. al 17 de septiembre del 2020.



DEFUNCIONES ACUMULADAS POR COVID POR MES (CORTE 18-Sep-2020)

**RIESGO
ALTO**

—Abril —Mayo —Junio —Julio —Agosto —Septiembre



FUENTE: SINAVE/DGE/SS: Sistema de Vigilancia Epidemiológica de COVID-19 corte de las 20:00 hrs. al 17 de septiembre del 2020.



**RIESGO
ALTO**

CASOS Y DEFUNCIONES POR GRUPOS DE EDAD

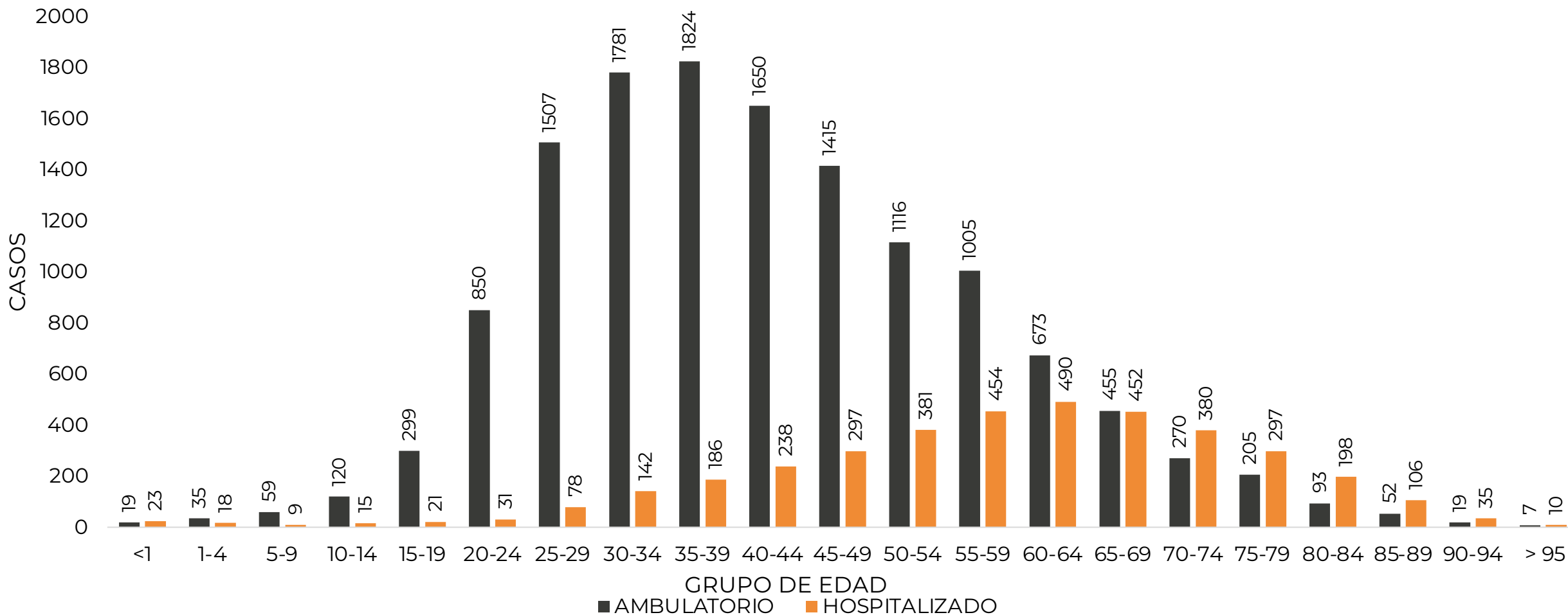
GRUPOS DE EDAD	POSITIVOS		DEFUNCIONES		LETALIDAD POR 100 CASOS
	n	%	n	%	
<25	1,499	9%	21	1%	1%
25 A 59	12,074	70%	592	32%	5%
> 60	3,742	22%	1,244	67%	33%
TOTAL	17,315	100%	1,857	100%	11%

TASA DE LETALIDAD= NÚMERO DE DEFUNCIONES *100/ TOTAL DE CASOS POSITIVOS



**RIESGO
ALTO**

CASOS CONFIRMADOS POR TIPO DE PACIENTE Y GRUPO DE EDAD



FUENTE: SINAVE/DGE/SS: Sistema de Vigilancia Epidemiológica de COVID-19 corte de las 20:00 hrs. al 17 de septiembre del 2020.



GUERRERO
NOS NECESITA A TODOS



Secretaría
de Salud



GOBIERNO DEL ESTADO DE
GUERRERO
2015 - 2021

**RIESGO
ALTO**



TENDENCIA DE HOSPITALIZACIÓN



INFORMACIÓN DE PACIENTES HOSPITALIZADOS EN TIEMPO REAL (Día a Día)

**RIESGO
ALTO**

	SOSPECHOSOS	CONFIRMADOS	TOTAL
HOSPITALIZADO ESTABLE	85	25	110
HOSPITALIZADO GRAVE	62	32	94
HOSPITALIZADO CRÍTICO (INTUBADO)	19	16	35
TOTAL	166	73	239

CONDICIÓN	SOSPECHOSOS	CONFIRMADOS	TOTAL
DEFUNCIONES ACUMULADAS	0	1,857	1,857

Corte: **19 de septiembre de 2020**



GUERRERO
NOS NECESITA A TODOS



Secretaría
de Salud

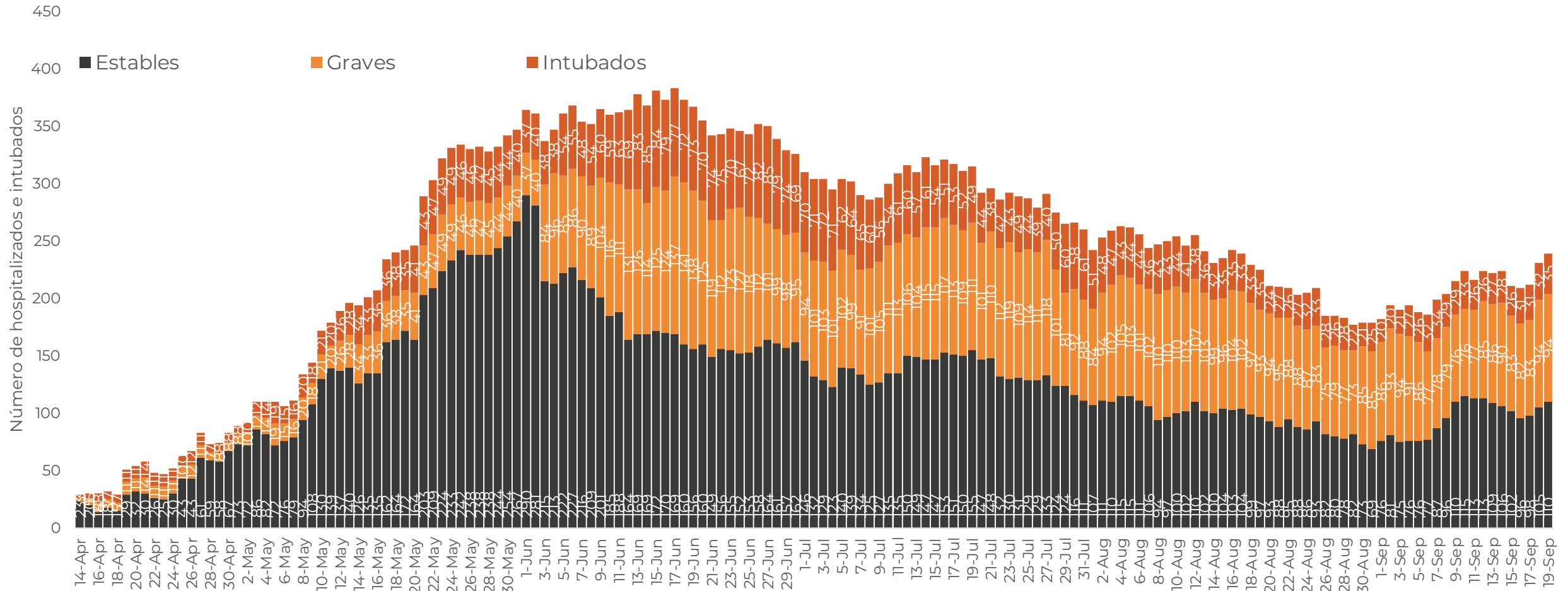


GOBIERNO DEL ESTADO DE
GUERRERO
2015 - 2021

**RIESGO
ALTO**

TENDENCIA DE HOSPITALIZADOS COVID-19

N = 239





GUERRERO
NOS NECESITA A TODOS




Secretaría
de Salud



GOBIERNO DEL ESTADO DE
GUERRERO
2015 - 2021

**RIESGO
ALTO**



PORCENTAJE DE OCUPACIÓN HOSPITALARIA



CONCENTRADO SECTORIAL, DISPONIBILIDAD DE CAMAS (19-Sep-2020)

**RIESGO
ALTO**

Corte (19-sep-2020)	DESCRIPCIÓN	TOTAL SECTORIAL		
		NÚMERO	OCUPACIÓN	% DE OCUPACIÓN
	CAMAS COVID	767	239 (+8)	31%
	CAMAS NO COVID	885	546 (+1)	62%
	TOTAL	1,652	785	48%

Corte (18-sep-2020)	DESCRIPCIÓN	TOTAL SECTORIAL		
		NÚMERO	OCUPACIÓN	% DE OCUPACIÓN
	CAMAS COVID	767	231	30%
	CAMAS NO COVID	885	545	62%
	TOTAL	1,652	776	47%



**CONCENTRADO REGIONAL (ACAPULCO DE JUÁREZ),
DISPONIBILIDAD DE CAMAS COVID (19-Sep-2020)**

**RIESGO
ALTO**

Nombre del Hospital	COVID			No COVID		
	Camas	Ocupación	%	Camas	Ocupación	%
Acapulco de Juárez (ISSSTE)	31	18	● 58.1%	51	37	● 72.5%
Hospital Naval Acapulco	16	3	● 18.8%	24	11	● 45.8%
Hospital Militar Regional de Acapulco	25	10	● 40.0%	0	0	● 0.0%
HGR No. 1 Vicente Guerrero Acapulco (IMSS)	79	66	● 83.5%	252	179	● 71.0%
HG. de Renacimiento (SSA)	45	14	● 31.1%	25	23	● 92.0%
HG. de Acapulco (SSA)	77	18	● 23.4%	46	39	● 84.8%
CRIT Acapulco	43	2	● 4.7%	0	0	● 0.0%
Total	316	131	● 41.5%	398	289	● 72.6%



**CONCENTRADO REGIONAL (CHILPANCINGO DE LOS BRAVO),
DISPONIBILIDAD DE CAMAS COVID (19-Sep-2020)**

**RIESGO
ALTO**

Nombre del Hospital	COVID			No COVID		
	Camas	Ocupación	%	Camas	Ocupación	%
HG. de Chilpancingo de los Bravo (SSA)	61	25	● 41.0%	104	69	● 66.3%
HGSZMF No. 3 Chilpancingo (IMSS)	14	12	● 85.7%	12	8	● 66.7%
Chilpancingo de los Bravo (ISSSTE)	12	5	● 41.7%	44	11	● 25.0%
Unidad Hospitalaria 6/O. Batallon de Ingenieros	30	5	● 16.7%	0	0	● 0.0%
Hospital Militar Regional de Chilpancingo	30	10	● 33.3%	0	0	● 0.0%
Total	147	57	● 38.8%	160	88	● 55.0%



**CONCENTRADO REGIONAL (ZIHUATANEJO DE AZUETA),
DISPONIBILIDAD DE CAMAS COVID (19-Sep-2020)**

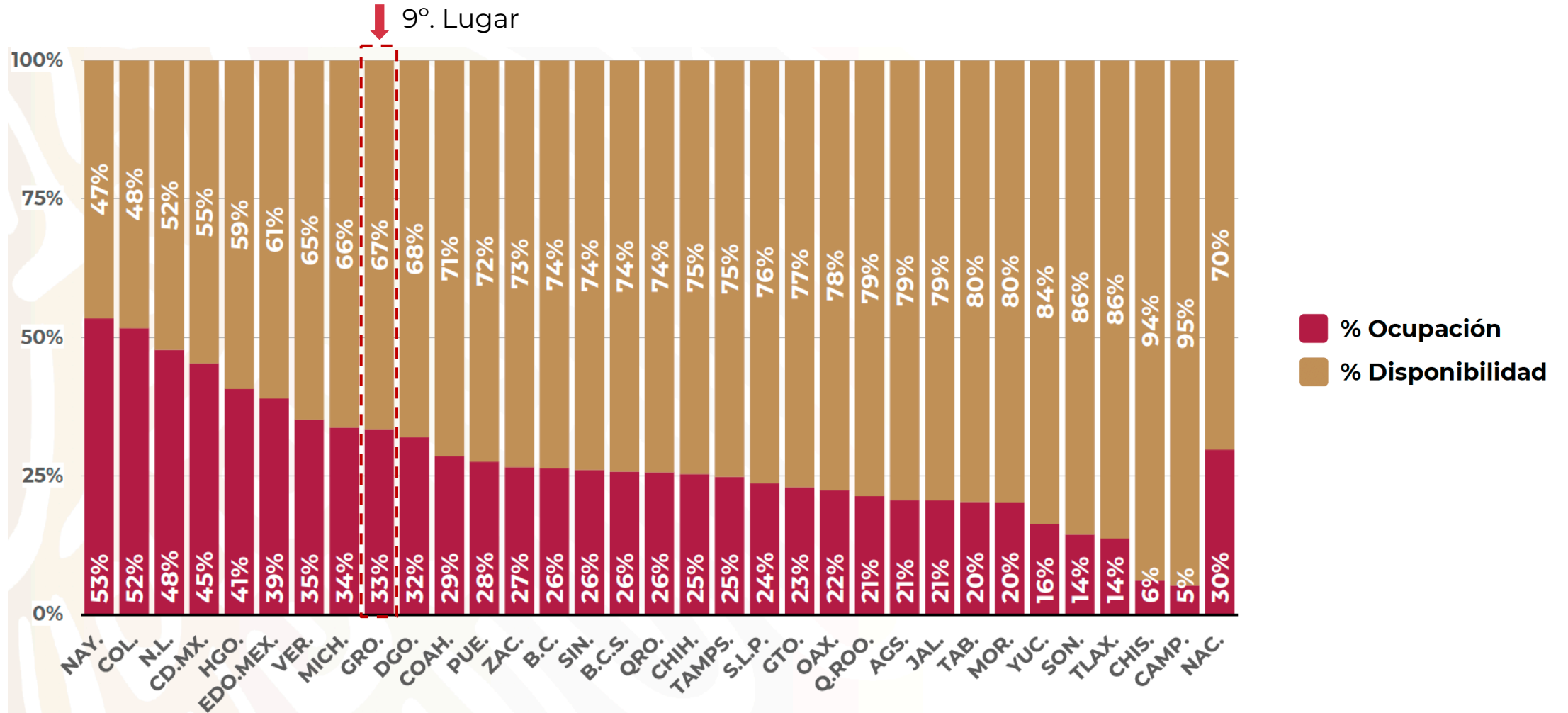
**RIESGO
ALTO**

Nombre del Hospital	COVID			No COVID		
	Camas	Ocupación	%	Camas	Ocupación	%
HG. de Zihuatanejo (SSA)	37	5	● 13.5%	42	32	● 76.2%
HGZMF No. 8 Zihuatanejo (IMSS)	12	2	● 16.7%	22	16	● 72.7%
Total	49	7	● 14.3%	64	48	● 75.0%



**RIESGO
ALTO**

DISPONIBILIDAD CAMAS HOSPITALIZACIÓN GENERAL (18-Sep-2020)





**RIESGO
ALTO**

DISPONIBILIDAD CAMAS CON VENTILADOR (18-Sep-2020)

