



**GUERRERO**  
NOS NECESITA A TODOS



Secretaría  
**de Salud**



GOBIERNO DEL ESTADO DE  
**GUERRERO**  
2015 - 2021

# 334 TRANSMISIONES



**SEMÁFORO  
AMARILLO**

**RIESGO MEDIO  
DE CONTAGIO  
COVID-19**

**EVOLUCIÓN DIARIA**  
**#ServirSinLímites**

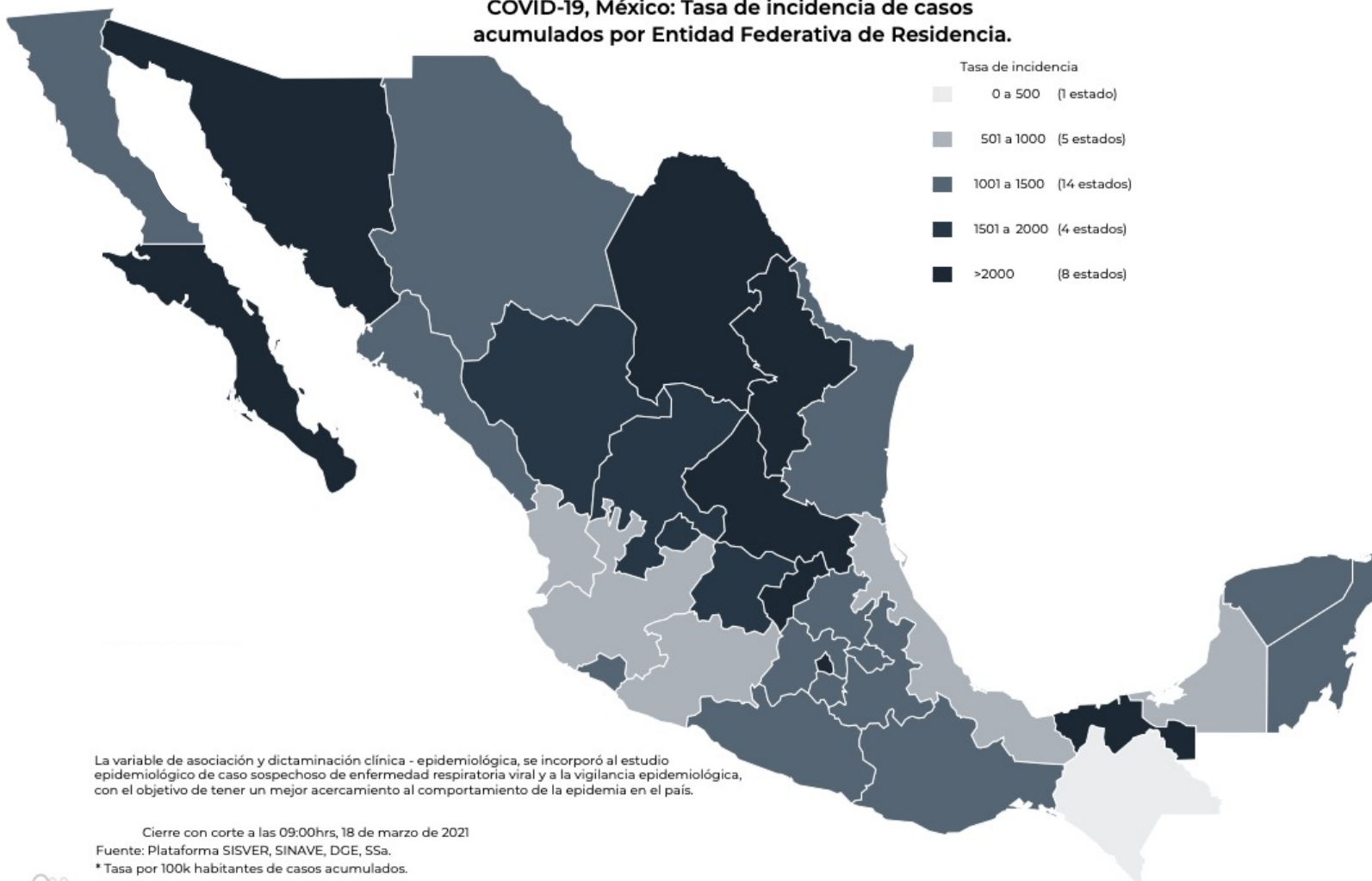
19 DE MARZO DE 2021



**RIESGO  
MEDIO**

## PANORAMA NACIONAL (18-Mar-2021)

COVID-19, México: Tasa de incidencia de casos acumulados por Entidad Federativa de Residencia.



**2,182,188**

Confirmados

**440,330**

Sospechosos totales

**3,217,010**

Negativos

**196,606**

Defunciones

**5,839,528**

Personas notificadas

**33,637**

Activos

La variable de asociación y dictaminación clínica - epidemiológica, se incorporó al estudio epidemiológico de caso sospechoso de enfermedad respiratoria viral y a la vigilancia epidemiológica, con el objetivo de tener un mejor acercamiento al comportamiento de la epidemia en el país.

Cierre con corte a las 09:00hrs, 18 de marzo de 2021

Fuente: Plataforma SISVER, SINAVE, DGE, SSA.

\* Tasa por 100k habitantes de casos acumulados.



**GUERRERO**  
NOS NECESITA A TODOS



Secretaría  
**de Salud**



GOBIERNO DEL ESTADO DE  
**GUERRERO**  
2015 - 2021

**SEMÁFORO DE RIESGO EPIDÉMICO**  
(Del 15 al 28 de marzo de 2021)

**RIESGO  
MEDIO**

**SE 11**



**0 estados**

**8 estados**

**21 estados**

**3 estados**



MÁXIMO



ALTO



MEDIO

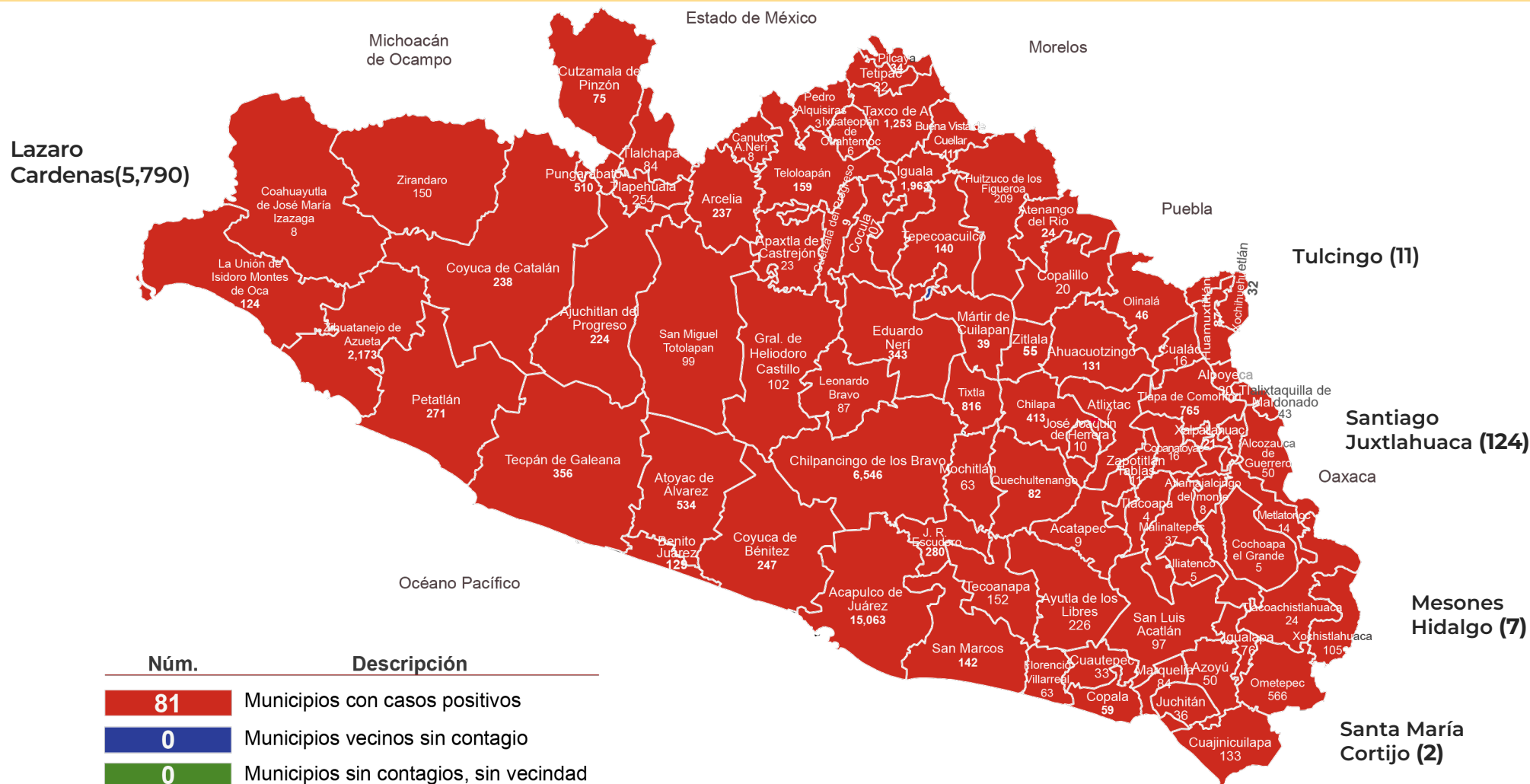


BAJO



**RIESGO  
MEDIO**

**PANORAMA ESTATAL (19-Mar-2021)**



**36,885**

Total de casos CONFIRMADOS

**2,732**

Total de casos SOSPECHOSOS

**35,559**

Total de casos NEGATIVOS

**3,895**

Total de DEFUNCIONES

**75,176**

Total de estudios realizados

**28,246**

Total de Recuperados

**594**

Total de Casos activos

Lazaro  
Cardenas(5,790)

Puebla

Tulcingo (11)

Santiago  
Juxtlahuaca (124)

Oaxaca

Mesones  
Hidalgo (7)

Santa María  
Cortijo (2)



**GUERRERO**  
NOS NECESITA A TODOS



Secretaría  
**de Salud**



GOBIERNO DEL ESTADO DE  
**GUERRERO**  
2015 - 2021

**RIESGO  
MEDIO**



# DETECCIÓN DE CASOS NUEVOS



**GUERRERO**  
NOS NECESITA A TODOS



Secretaría  
**de Salud**



GOBIERNO DEL ESTADO DE  
**GUERRERO**  
2015 - 2021

**RIESGO  
MEDIO**

## EVOLUCIÓN DE CASOS NUEVOS NIVEL NACIONAL (18-Mar-2021)

**2,182,188**

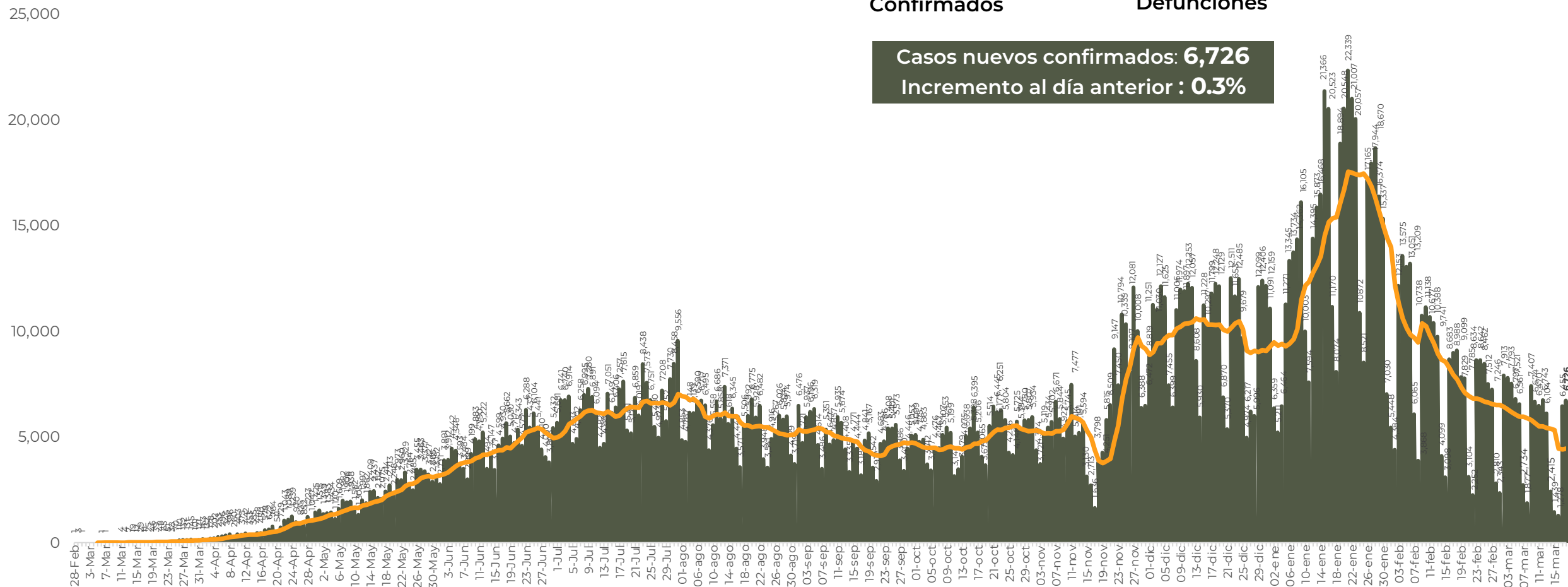
Confirmados

**196,606**

Defunciones

Casos nuevos confirmados: **6,726**

Incremento al día anterior : **0.3%**



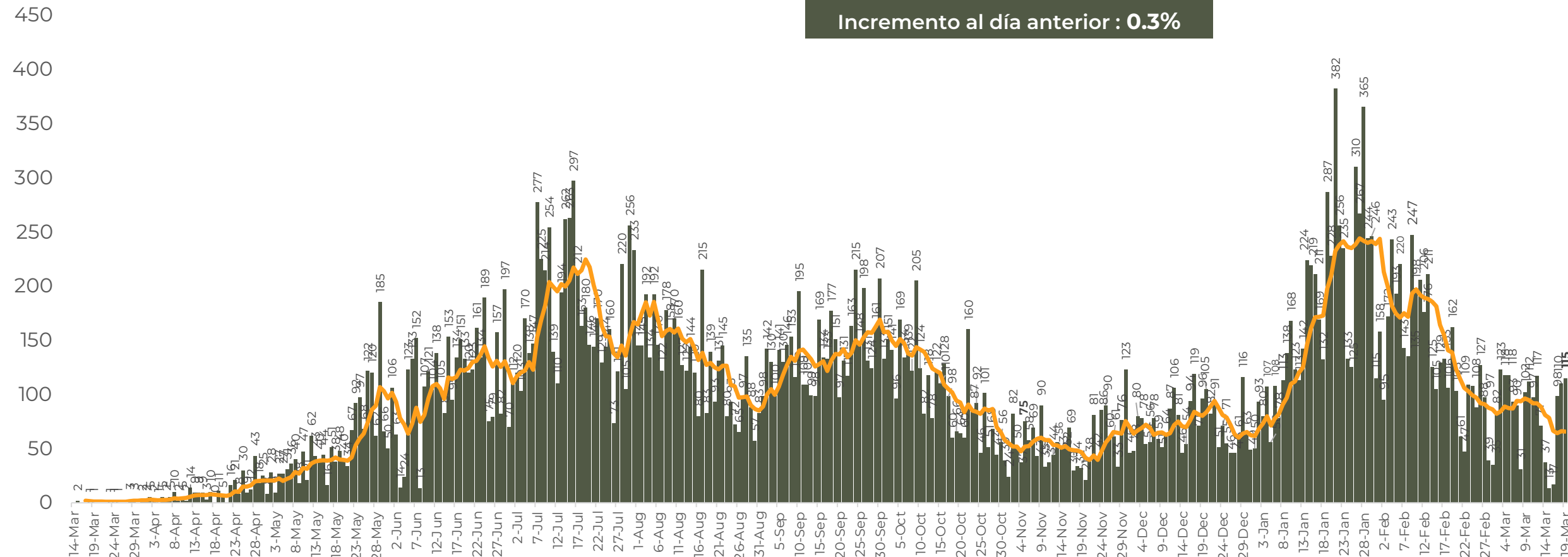


**RIESGO  
MEDIO**

# REGISTRO DIARIO DE CASOS POSITIVOS (19-Mar-2021)

**N= 36,885**

Casos nuevos confirmados: **115**  
Incremento al día anterior : **0.3%**



FUENTE: SINAVE/DGE/SS: Sistema de Vigilancia Epidemiológica de COVID-19 corte de las 08:00 hrs. al 19 de marzo del 2021.



**GUERRERO**  
NOS NECESITA A TODOS



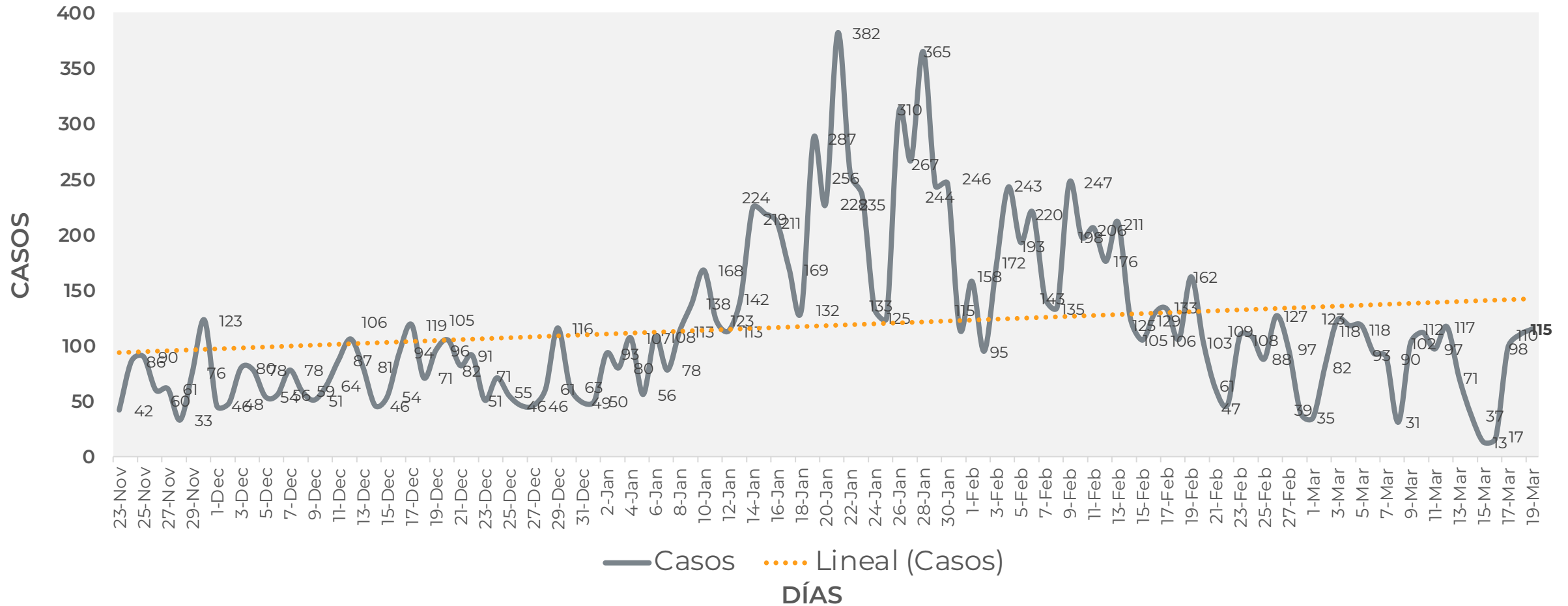
Secretaría  
**de Salud**



GOBIERNO DEL ESTADO DE  
**GUERRERO**  
2015 - 2021

## COMPORTAMIENTO ESTATAL DE REGISTRO DIARIO DE CASOS POSITIVOS (Del 23 de Noviembre al 19 de marzo 2021)

**RIESGO MEDIO**





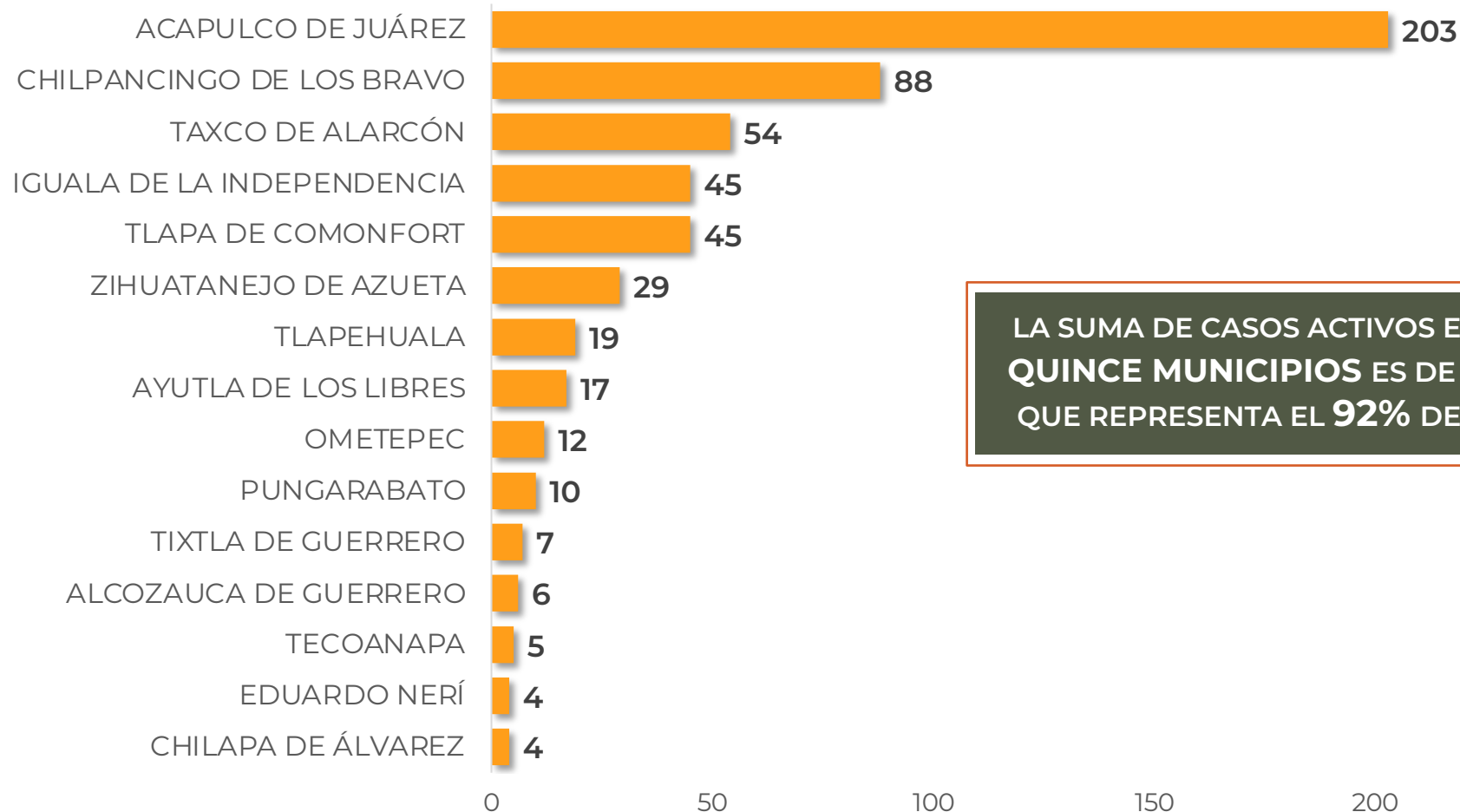


## DISTRIBUCIÓN DE MUNICIPIOS CON MAYOR NÚMERO DE CASOS ACTIVOS (Del 05 al 18 de marzo 2021)

**RIESGO  
MEDIO**

**N=594**

Activos en los últimos 14 días



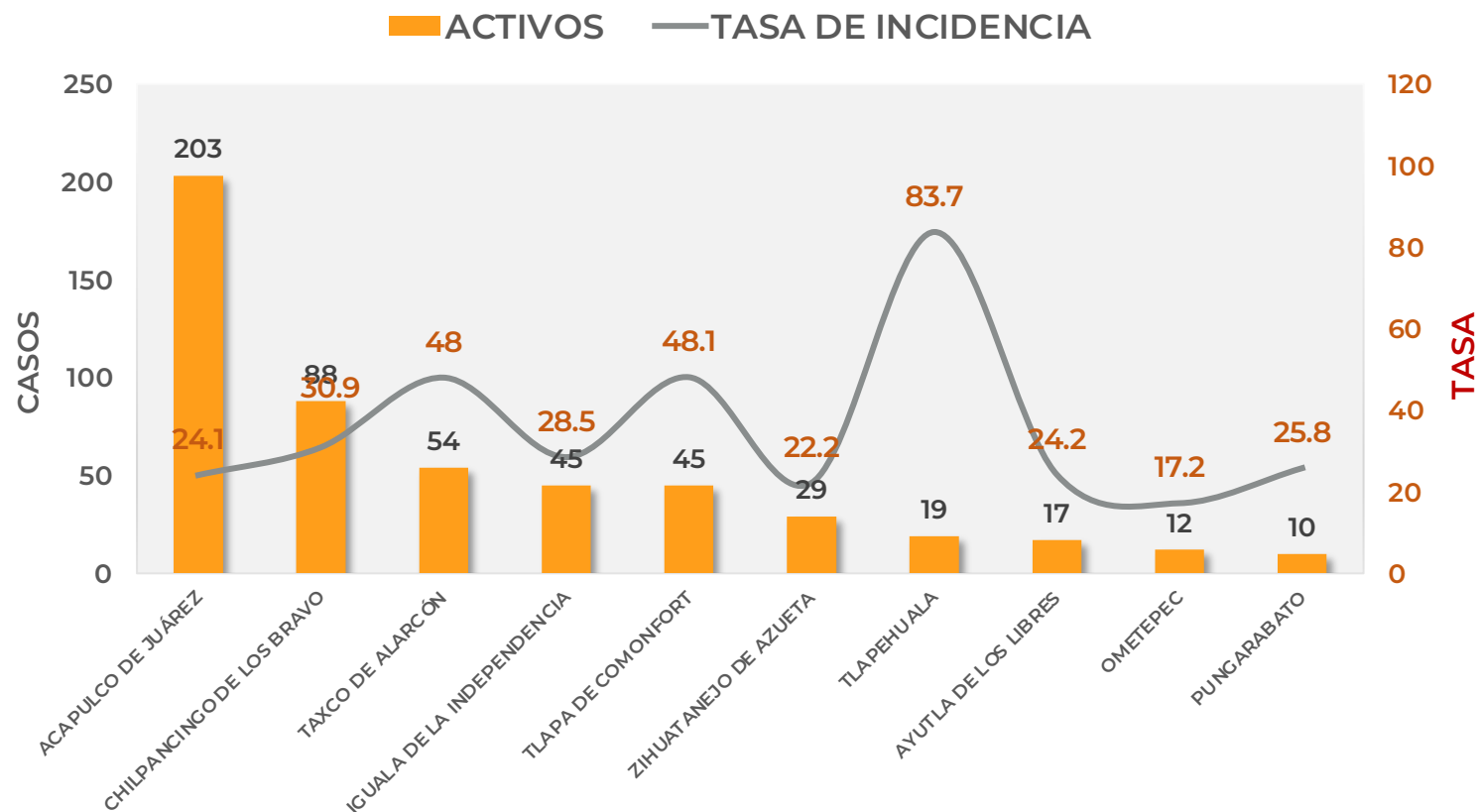
LA SUMA DE CASOS ACTIVOS EN ESTOS  
QUINCE MUNICIPIOS ES DE **548**, LO  
QUE REPRESENTA EL **92%** DEL TOTAL



## TASA DE INCIDENCIA DE CASOS ACTIVOS (Del 05 al 18 de marzo 2021)

**RIESGO  
MEDIO**

No. PROG.	MUNICIPIO	ACTIVOS	TASA DE INCIDENCIA
1	ACAPULCO DE JUÁREZ	203	24.1
2	CHILPANCINGO DE LOS BRAVO	88	30.9
3	TAXCO DE ALARCÓN	54	48
4	IGUALA DE LA INDEPENDENCIA	45	28.5
5	TLAPA DE COMONFORT	45	48.1
6	ZIHUATANEJO DE AZUETA	29	22.2
7	TLAPEHUALA	19	83.7
8	AYUTLA DE LOS LIBRES	17	24.2
9	OMETEPEC	12	17.2
10	PUNGARABATO	10	25.8



TASA DE INCIDENCIA= CASOS x 100,000 / POBLACION\*

\*Población: Inegi 2019(POBLACIÓN UTILIZADA POR EL NIVEL FEDERAL )



**GUERRERO**  
NOS NECESITA A TODOS




Secretaría  
**de Salud**



GOBIERNO DEL ESTADO DE  
**GUERRERO**  
2015 - 2021

**RIESGO  
MEDIO**

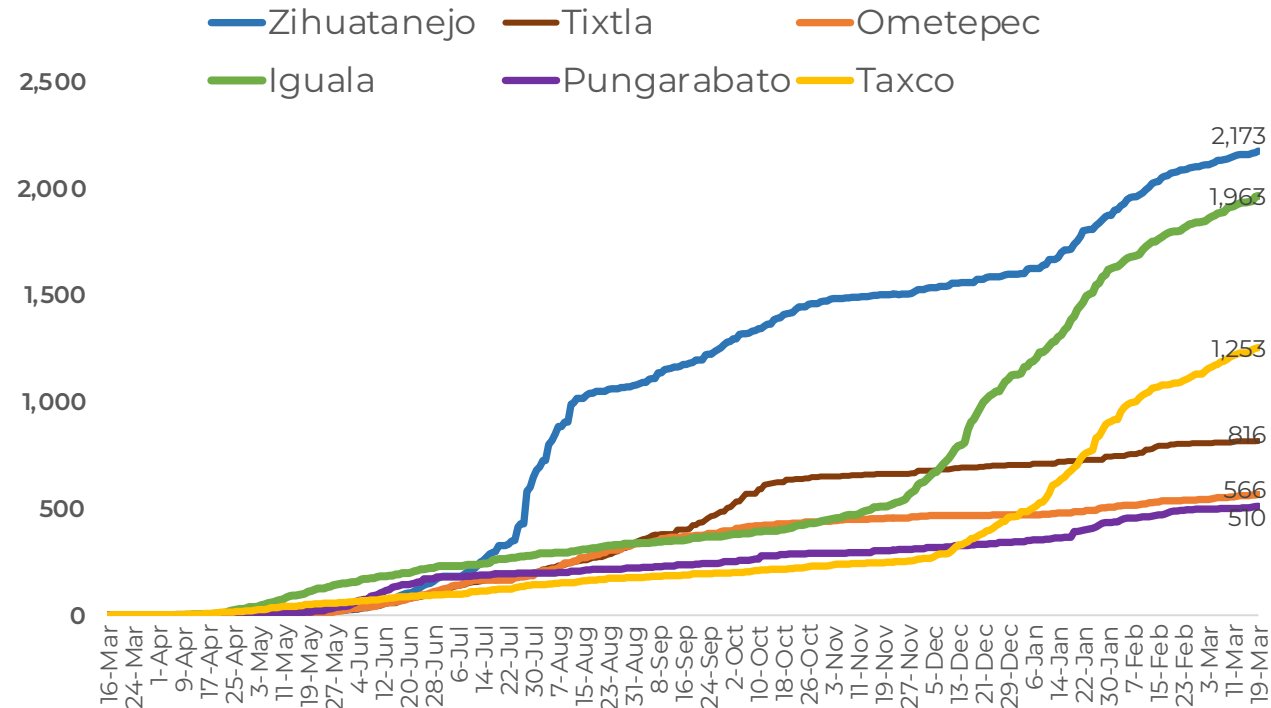
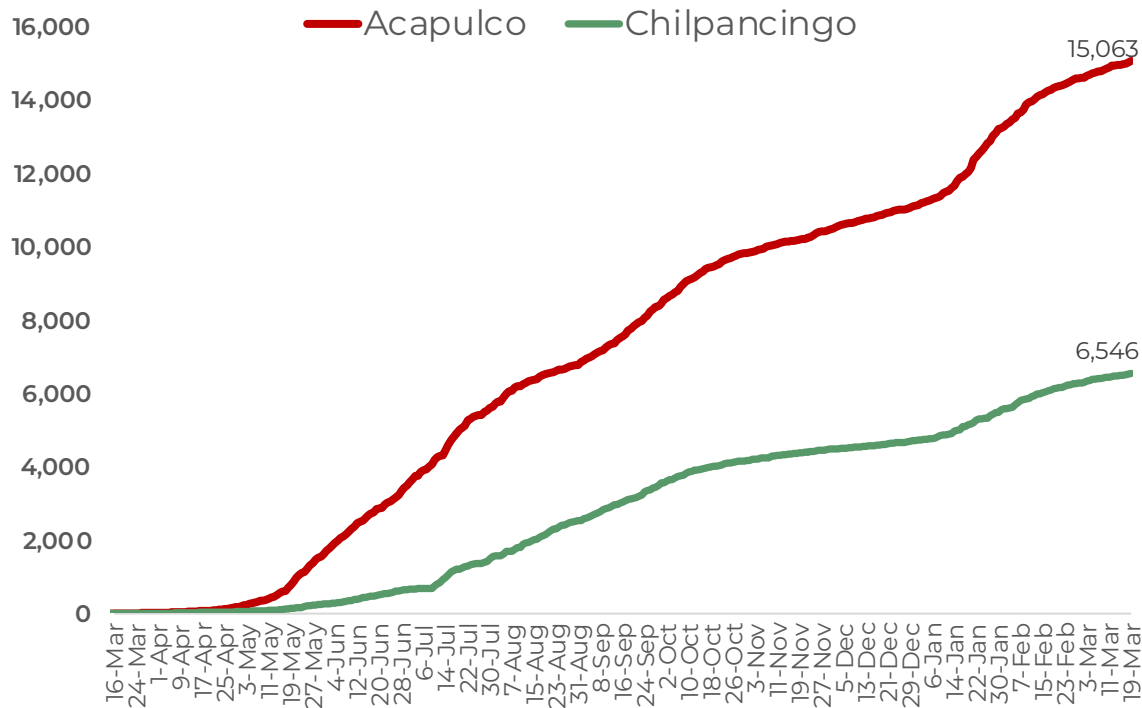


**TENDENCIA DE  
OCURRENCIA DE CASOS**



**RIESGO  
MEDIO**

## CASOS POSITIVOS DE MUNICIPIOS PRIORITARIOS (CORTE 19-Mar-2021)





**GUERRERO**  
NOS NECESITA A TODOS



Secretaría  
**de Salud**



GOBIERNO DEL ESTADO DE  
**GUERRERO**  
2015 - 2021

**RIESGO  
MEDIO**



# TENDENCIA DE HOSPITALIZACIÓN



**GUERRERO**  
NOS NECESITA A TODOS



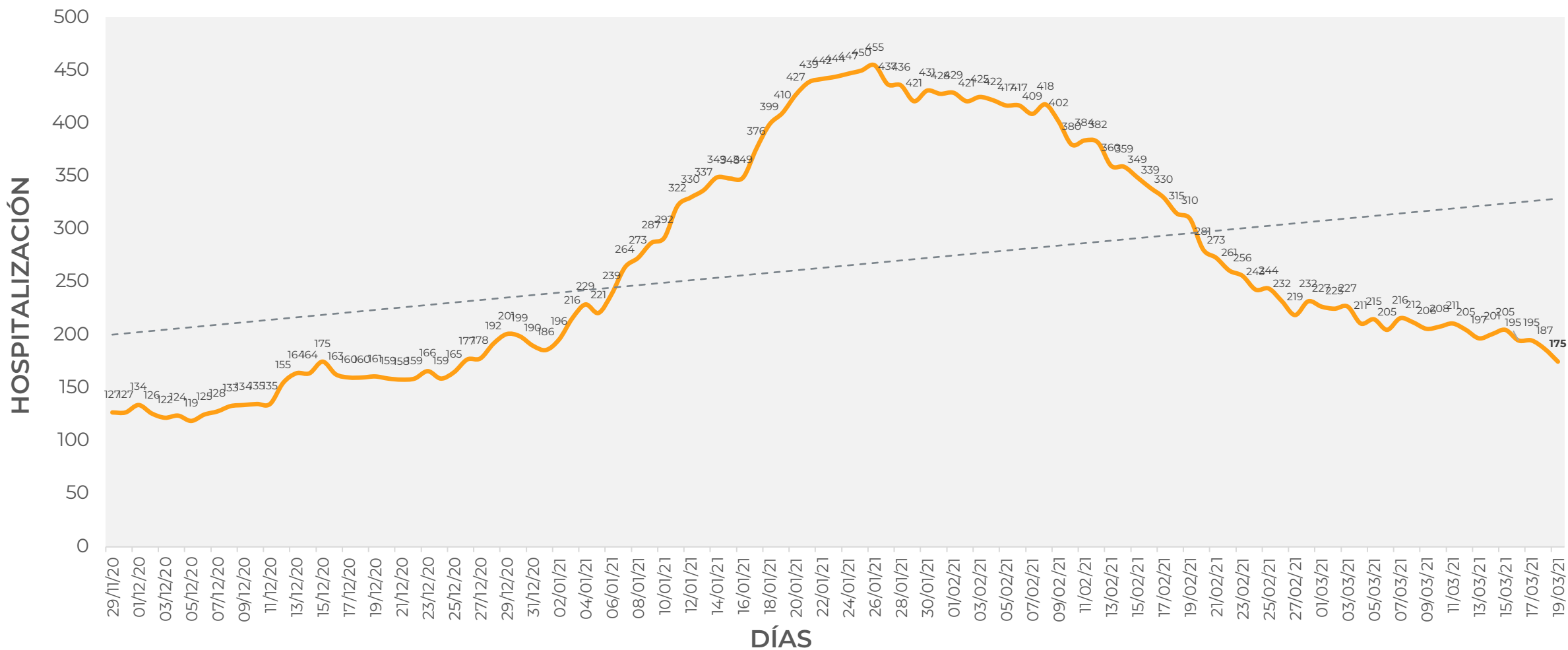
Secretaría  
**de Salud**



GOBIERNO DEL ESTADO DE  
**GUERRERO**  
2015 - 2021

## COMPORTAMIENTO ESTATAL DE HOSPITALIZACIÓN EN TIEMPO REAL DÍA A DÍA (Del 29 de Noviembre al 19 de marzo 2021)

**RIESGO  
MEDIO**







**GUERRERO**  
NOS NECESITA A TODOS



Secretaría  
**de Salud**



GOBIERNO DEL ESTADO DE  
**GUERRERO**  
2015 - 2021

## ESTADO DE SALUD DE PACIENTES HOSPITALIZADOS TIEMPO REAL (Día a Día)

**RIESGO  
MEDIO**

ESTATUS	TOTAL
HOSPITALIZADO ESTABLE	<b>20</b>
HOSPITALIZADO GRAVE	<b>117</b>
HOSPITALIZADO CRÍTICO (INTUBADO)	<b>38</b>
<b>TOTAL</b>	<b>175</b>

Corte: **19 de marzo de 2021**





**GUERRERO**  
NOS NECESITA A TODOS



Secretaría  
**de Salud**

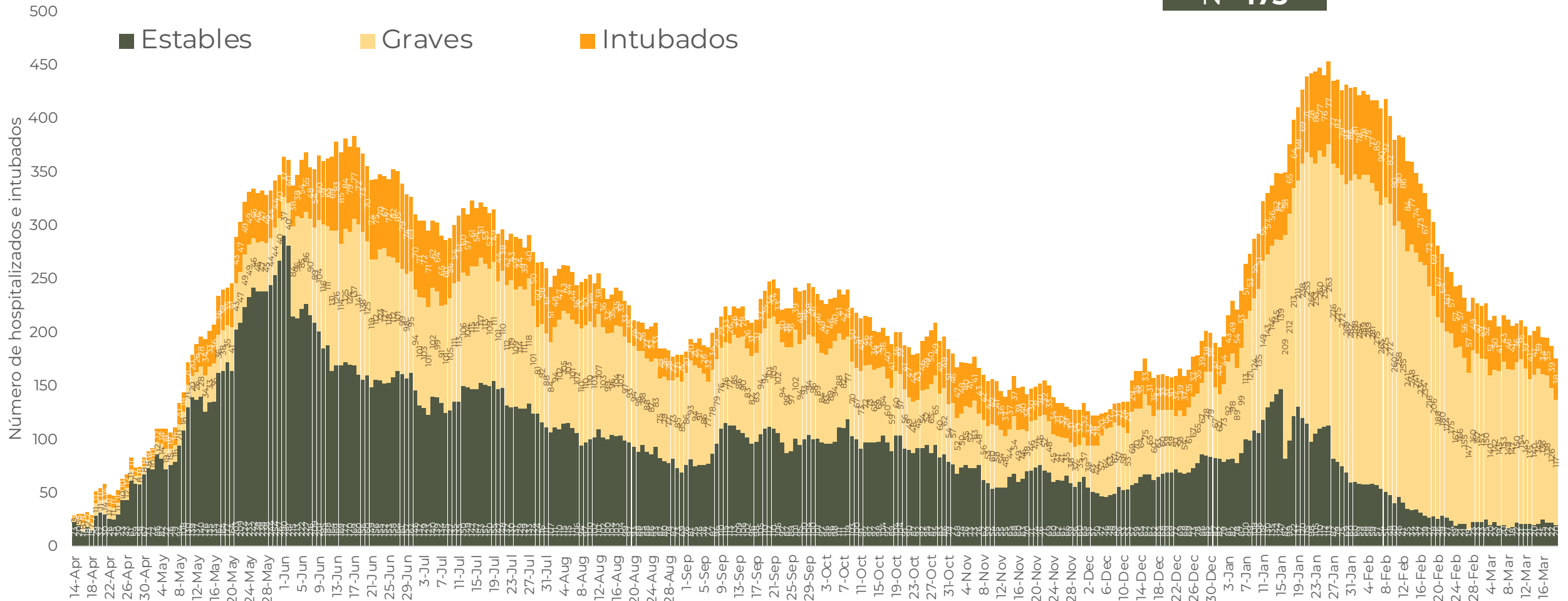


GOBIERNO DEL ESTADO DE  
**GUERRERO**  
2015 - 2021

**RIESGO  
MEDIO**

## TENDENCIA DE HOSPITALIZADOS COVID-19

**N= 175**





**GUERRERO**  
NOS NECESITA A TODOS



Secretaría  
**de Salud**



GOBIERNO DEL ESTADO DE  
**GUERRERO**  
2015 - 2021

**RIESGO  
MEDIO**



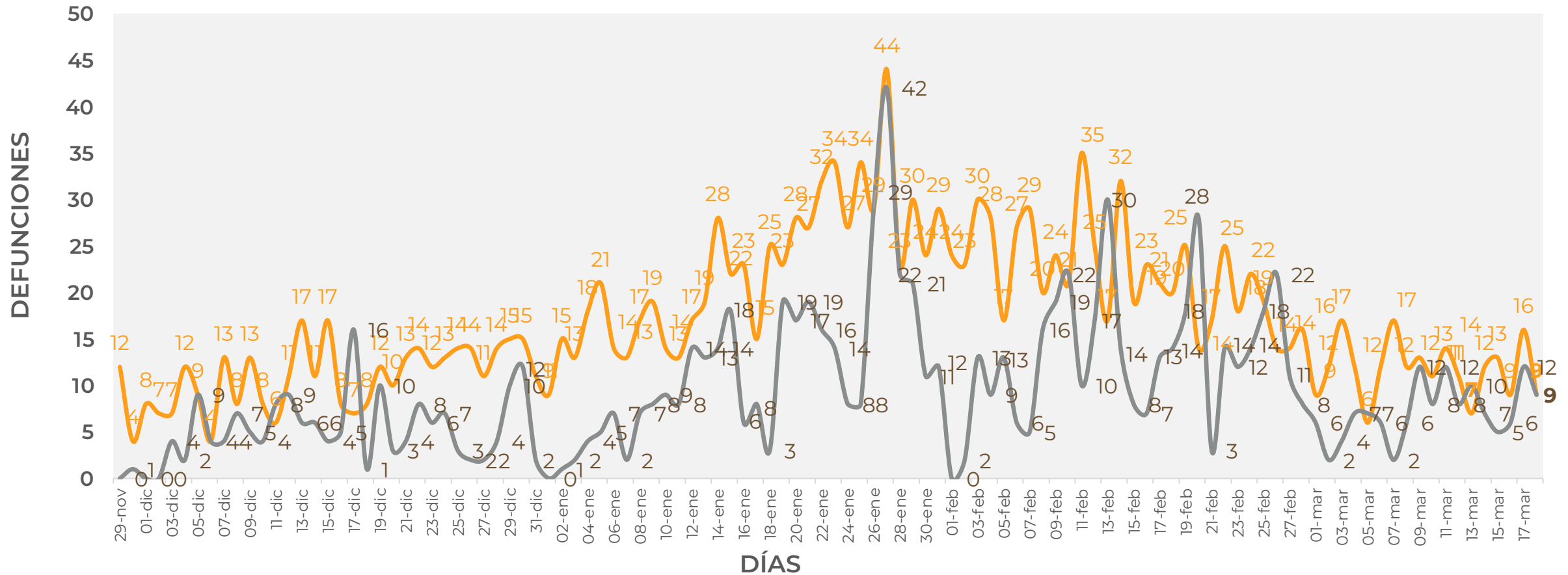
# TENDENCIA DE DEFUNCIONES



# COMPORTAMIENTO ESTATAL DE DEFUNCIONES EN TIEMPO REAL DÍA A DÍA VS PLATAFORMA (Del 29 de Noviembre al 18 de marzo 2021)

**RIESGO MEDIO**

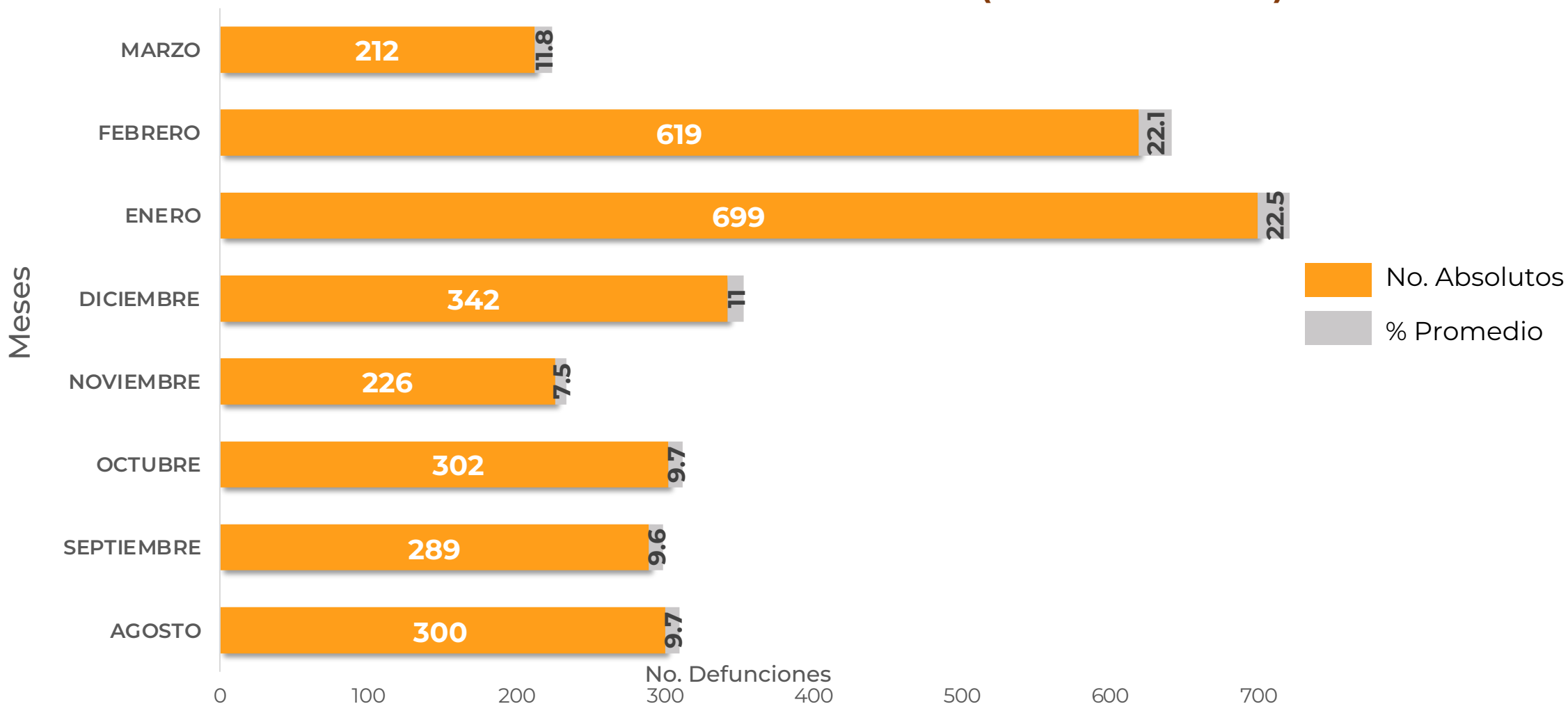
— TIEMPO REAL — PLATAFORMA





## COMPARATIVO DE LAS DEFUNCIONES POR MES NÚMEROS ABSOLUTOS VS PORCENTAJE DEL DÍA A DÍA (Corte: 18-Mar-2021)

**RIESGO  
MEDIO**





## DEFUNCIONES NOTIFICADAS POR FECHA DE REGISTRO (CORTE 18-Mar-2021)

**RIESGO  
MEDIO**

DEFUNCIONES NOTIFICADAS POR MES	
MES	NÚMERO
<b>MARZO</b>	<b>9</b>
<b>FEBRERO</b>	<b>2</b>
<b>ENERO</b>	<b>4</b>
DICIEMBRE	0
NOVIEMBRE	0
OCTUBRE	0
SEPTIEMBRE	0
AGOSTO	0
JULIO	0
JUNIO	0
MAYO	0
ABRIL	0
<b>TOTAL DEFUNCIONES</b>	<b>15</b>

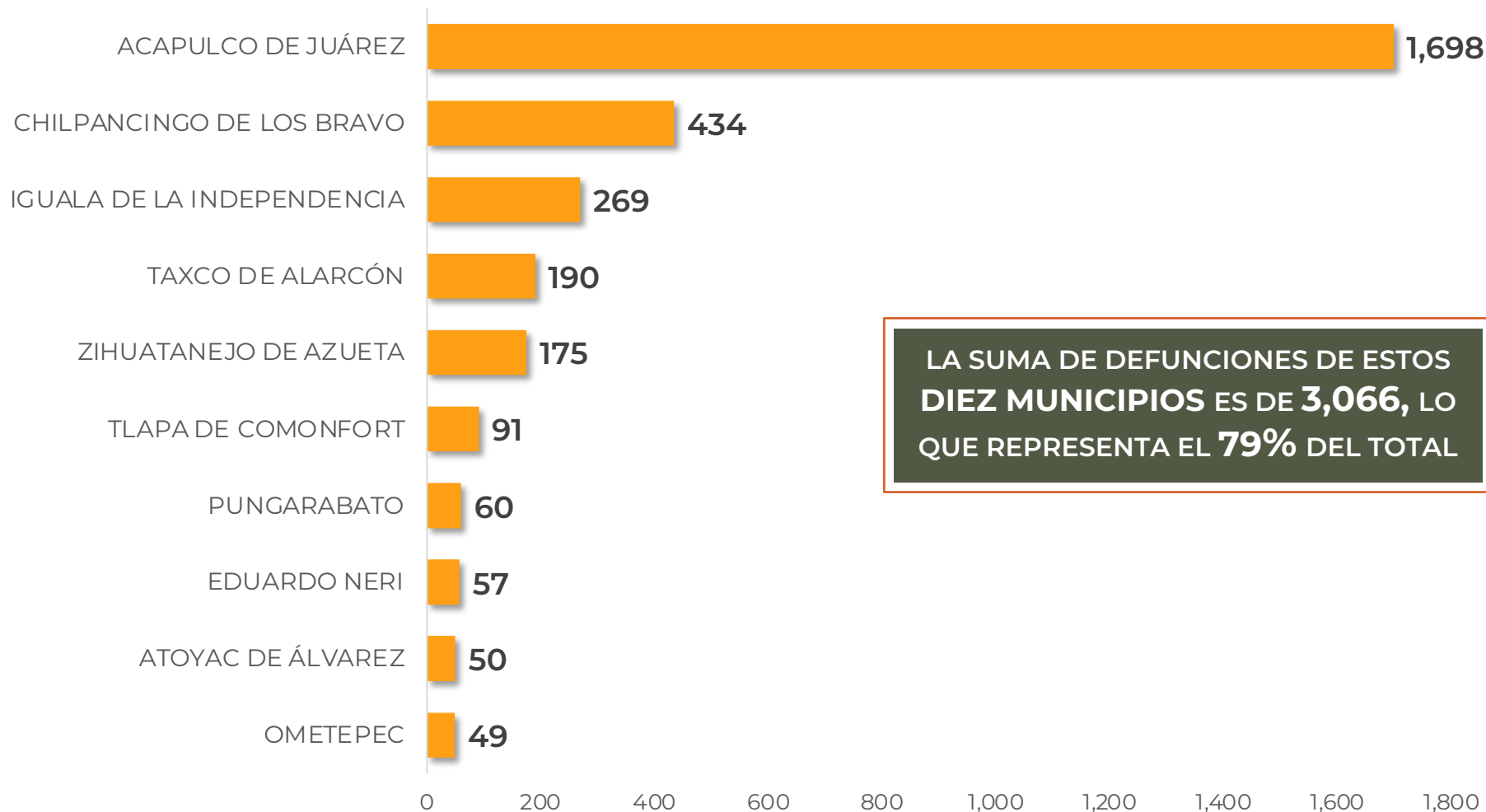
DEFUNCIONES ENE - MAR POR FECHA		
No. Prog.	FECHA	NÚMERO
1	16/03/21	6
2	15/03/21	1
3	13/03/21	1
4	12/03/21	1
5	07/02/21	1
6	01/02/21	1
7	28/01/21	1
8	27/01/21	1
9	19/01/21	1
10	16/01/21	1
<b>TOTAL DEFUNCIONES</b>		<b>15</b>



**RIESGO  
MEDIO**

## MUNICIPIOS CON MAYOR NÚMERO DE DEFUNCIONES (CORTE 18-Mar-2021)

**N=3,895**



LA SUMA DE DEFUNCIONES DE ESTOS  
**DIEZ MUNICIPIOS** ES DE **3,066**, LO  
QUE REPRESENTA EL **79%** DEL TOTAL



**GUERRERO**  
NOS NECESITA A TODOS




Secretaría  
**de Salud**



GOBIERNO DEL ESTADO DE  
**GUERRERO**  
2015 - 2021

**RIESGO  
MEDIO**



# PORCENTAJE DE OCUPACIÓN HOSPITALARIA



## CONCENTRADO SECTORIAL, DISPONIBILIDAD DE CAMAS (19-Mar-2021)

**RIESGO  
MEDIO**

Corte (19-Mar-2021)	DESCRIPCIÓN	TOTAL SECTORIAL		
		NÚMERO	OCUPACIÓN	% DE OCUPACIÓN
	<b>CAMAS COVID</b>	740	<b>175</b> (-12)	24%
	<b>CAMAS NO COVID</b>	865	<b>546</b> (+3)	63%
	<b>TOTAL</b>	1,605	<b>721</b>	45%

Corte (18-Mar-2021)	DESCRIPCIÓN	TOTAL SECTORIAL		
		NÚMERO	OCUPACIÓN	% DE OCUPACIÓN
	<b>CAMAS COVID</b>	740	<b>187</b>	25%
	<b>CAMAS NO COVID</b>	865	<b>543</b>	63%
	<b>TOTAL</b>	1,605	<b>730</b>	45%





**RIESGO  
MEDIO**

## DISPONIBILIDAD CAMAS HOSPITALIZACIÓN GENERAL (18-Mar-2021)

### COVID-19 México: disponibilidad de camas para hospitalización general

Entidades



Sin cambio **0** más de 70%

Sin cambio **0** entre 50% y 69%

**6** entre 30% y 49%

**26** menos de 30%

**23%**

ocupación nacional  
(sin cambio)

**24%**

Ocupación guerrero

**32,078** Camas totales

**24,604** Camas disponibles

**7,474** Camas ocupadas



**RIESGO  
MEDIO**

## DISPONIBILIDAD CAMAS CON VENTILADOR (18-Mar-2021)

### COVID-19 México: disponibilidad de camas para hospitalización con ventilador

Entidades



Sin cambio **0** más de 70%

**0** entre 50% y 69%

**9** entre 30% y 49%

**23** menos de 30%

**11,138** Camas totales

**8,159** Camas disponibles

**2,979** Camas ocupadas

**27%**  
ocupación nacional  
(sin cambio)

**15%**  
Ocupación guerrero

FUENTE: RED IRAG, acumulado del 18 marzo, 2021. - SSA/SPPS/DGTI/SERVICIOS DE SALUD ESTATALES