



GUERRERO
NOS NECESITA A TODOS



Secretaría
de Salud



GOBIERNO DEL ESTADO DE
GUERRERO
2015 - 2021



**SEMÁFORO
VERDE**

**RIESGO BAJO
DE CONTAGIO
COVID-19**

EVOLUCIÓN DIARIA
#servirSinLímites

19 DE JUNIO DE 2021



**RIESGO
BAJO**

PANORAMA NACIONAL (18-Jun-2021)

COVID-19, México: Tasa de incidencia de casos acumulados por Entidad Federativa de Residencia.



2,471,741

Confirmados

435,803

Sospechosos totales

4,400,813

Negativos

230,959

Defunciones

7,308,357

Personas notificadas

25,645

Activos

La variable de asociación y dictaminación clínica - epidemiológica, se incorporó al estudio epidemiológico de caso sospechoso de enfermedad respiratoria viral y a la vigilancia epidemiológica, con el objetivo de tener un mejor acercamiento al comportamiento de la epidemia en el país.

Cierre con corte a las 09:00hrs, 18 de junio de 2021

Fuente: Plataforma SISVER, SINAVE, DCE, SSA.

* Tasa por 100k habitantes de casos acumulados.



GUERRERO
NOS NECESITA A TODOS



Secretaría
de Salud



GOBIERNO DEL ESTADO DE
GUERRERO
2015 - 2021

SEMÁFORO DE RIESGO EPIDÉMICO (Del 07 al 20 de junio de 2021)

**RIESGO
BAJO**

SE 24



0 estados

4 estados

9 estados

19 estados



MÁXIMO



ALTO



MEDIO



BAJO



GUERRERO
NOS NECESITA A TODOS




Secretaría
de Salud



GOBIERNO DEL ESTADO DE
GUERRERO
2015 - 2021

**RIESGO
BAJO**



DETECCIÓN DE CASOS NUEVOS

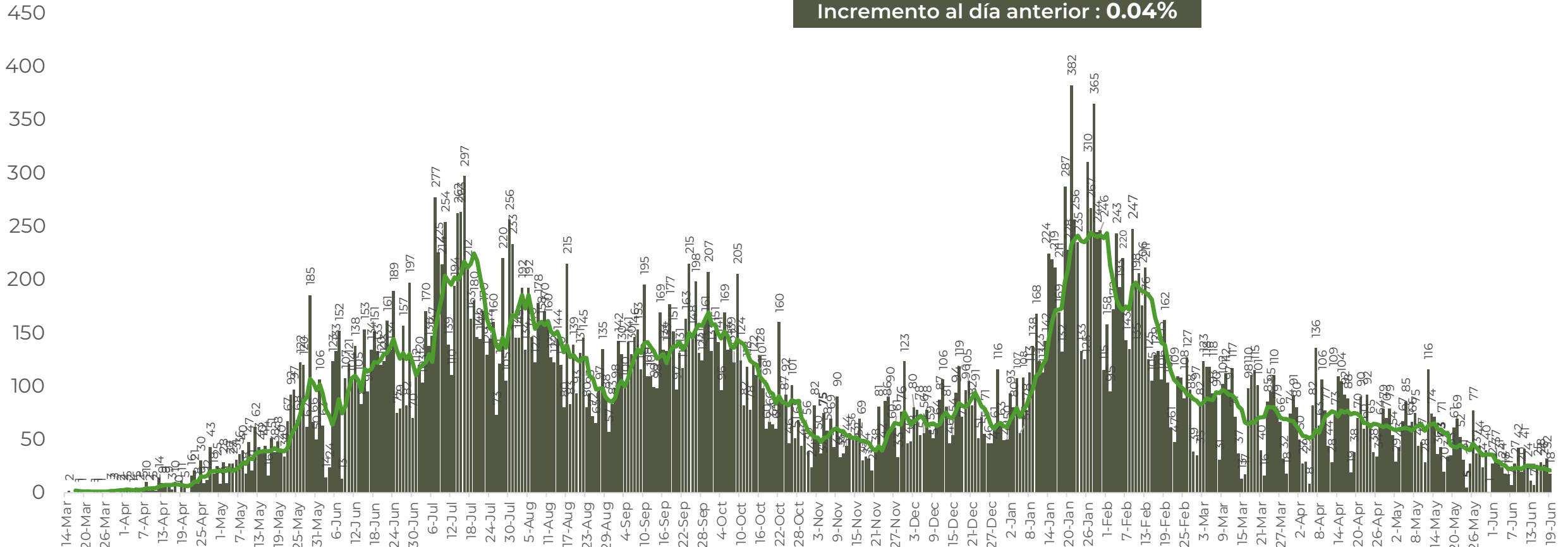


**RIESGO
BAJO**

REGISTRO DIARIO DE CASOS POSITIVOS (19-Jun-2021)

N= 41,597

Casos nuevos confirmados: **18**
Incremento al día anterior : **0.04%**

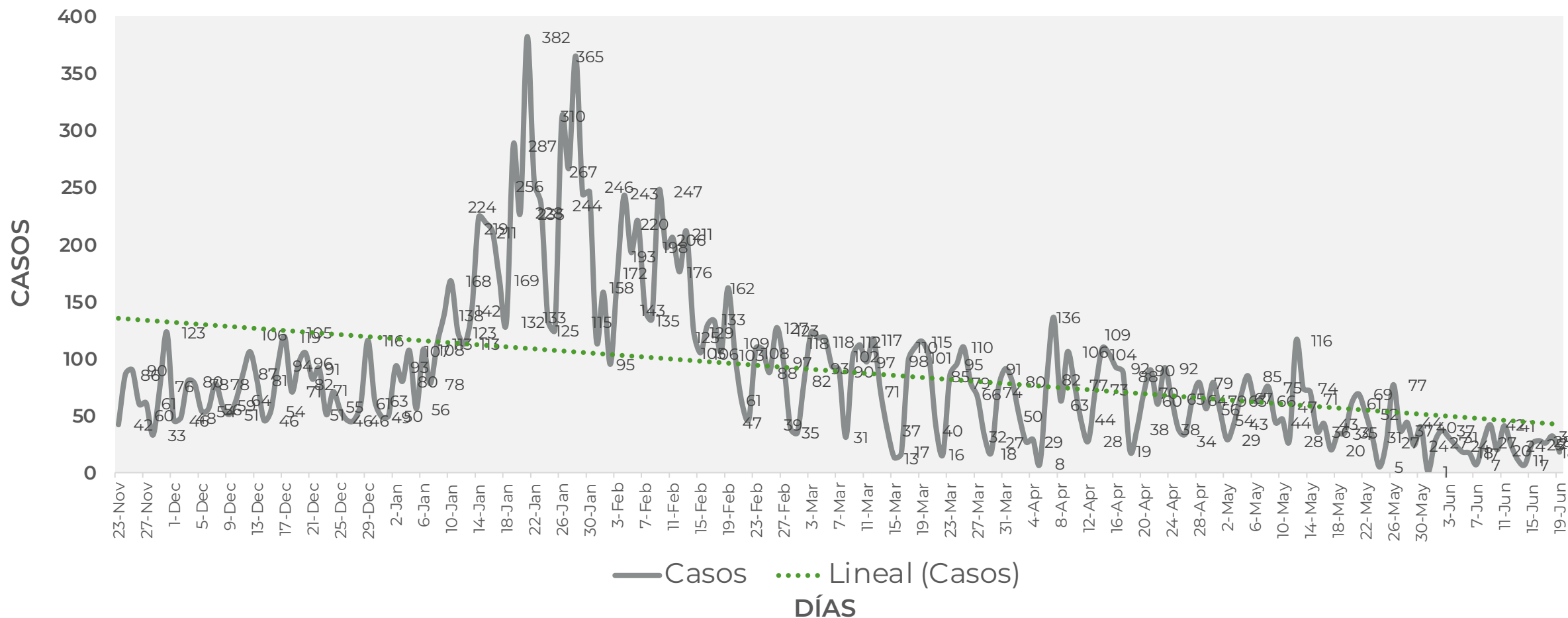


FUENTE: SINAVE/DGE/SS: Sistema de Vigilancia Epidemiológica de COVID-19 corte de las 08:00 hrs. al 19 de junio del 2021.



COMPORTAMIENTO ESTATAL DE REGISTRO DIARIO DE CASOS POSITIVOS (Del 23 de Noviembre al 19 de junio 2021)

**RIESGO
BAJO**





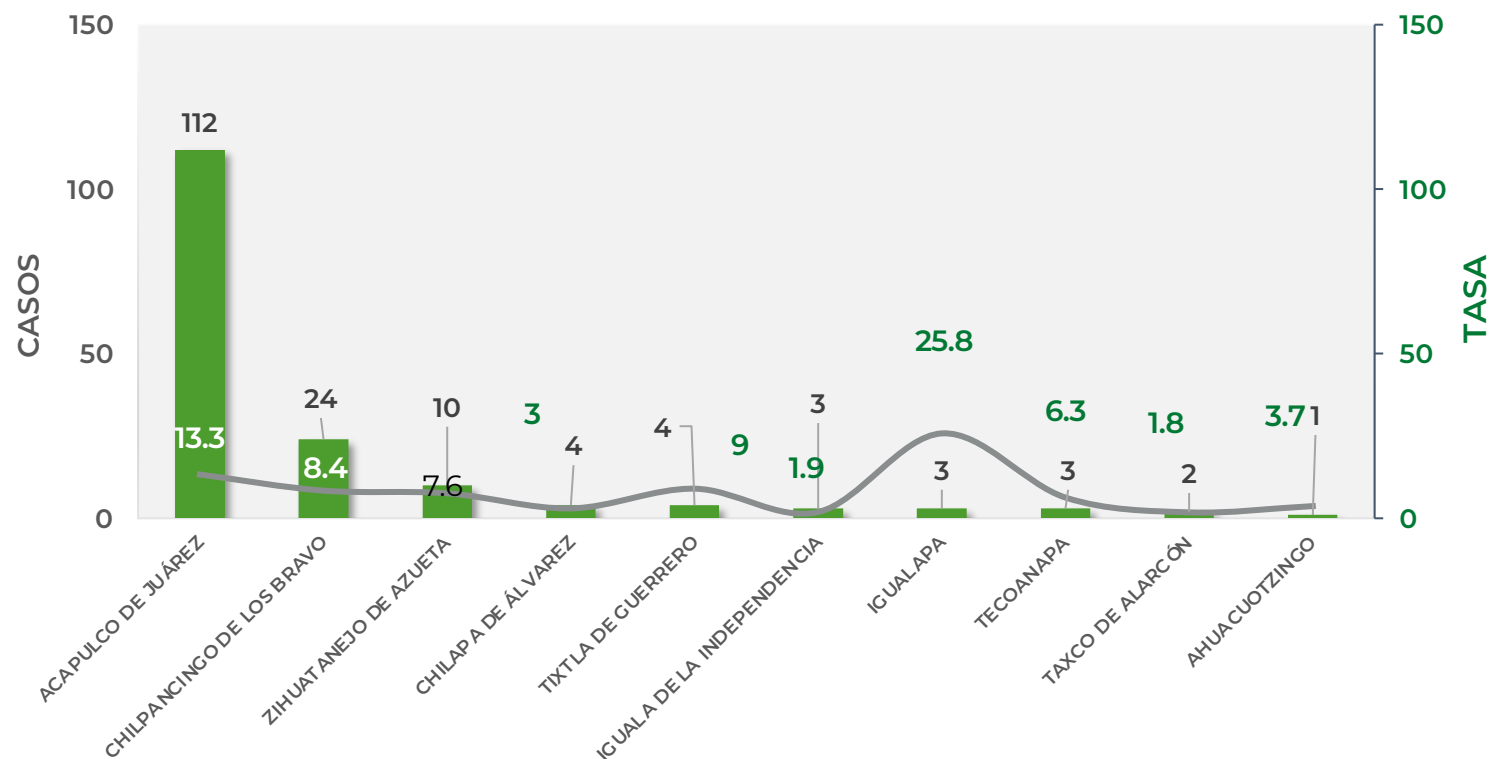
TASA DE INCIDENCIA DE CASOS ACTIVOS (Del 05 al 18 de junio 2021)

**RIESGO
BAJO**

N=180

■ ACTIVOS — TASA DE INCIDENCIA

No. Prog.	MUNICIPIO	ACTIVOS	TASA DE INCIDENCIA
1	ACAPULCO DE JUÁREZ	112	13.3
2	CHILPANCINGO DE LOS BRAVO	24	8.4
3	ZIHUATANEJO DE AZUETA	10	7.6
4	CHILAPA DE ÁLVAREZ	4	3
5	TIXTLA DE GUERRERO	4	9
6	IGUALA DE LA INDEPENDENCIA	3	1.9
7	IGUALAPA	3	25.8
8	TECOANAPA	3	6.3
9	TAXCO DE ALARCÓN	2	1.8
10	AHUACUOTZINGO	1	3.7



TASA DE INCIDENCIA= CASOS x 100,000 / POBLACION*

*Población: Inegi 2019(POBLACIÓN UTILIZADA POR EL NIVEL FEDERAL)



GUERRERO
NOS NECESITA A TODOS




Secretaría
de Salud



GOBIERNO DEL ESTADO DE
GUERRERO
2015 - 2021

**RIESGO
BAJO**



TENDENCIA DE HOSPITALIZACIÓN



GUERRERO
NOS NECESITA A TODOS



Secretaría
de Salud



GOBIERNO DEL ESTADO DE
GUERRERO
2015 - 2021

ESTADO DE SALUD DE PACIENTES HOSPITALIZADOS TIEMPO REAL (Día a Día)

**RIESGO
BAJO**

ESTATUS	TOTAL
HOSPITALIZADO ESTABLE	0
HOSPITALIZADO GRAVE	30
HOSPITALIZADO CRÍTICO (INTUBADO)	13
TOTAL	43

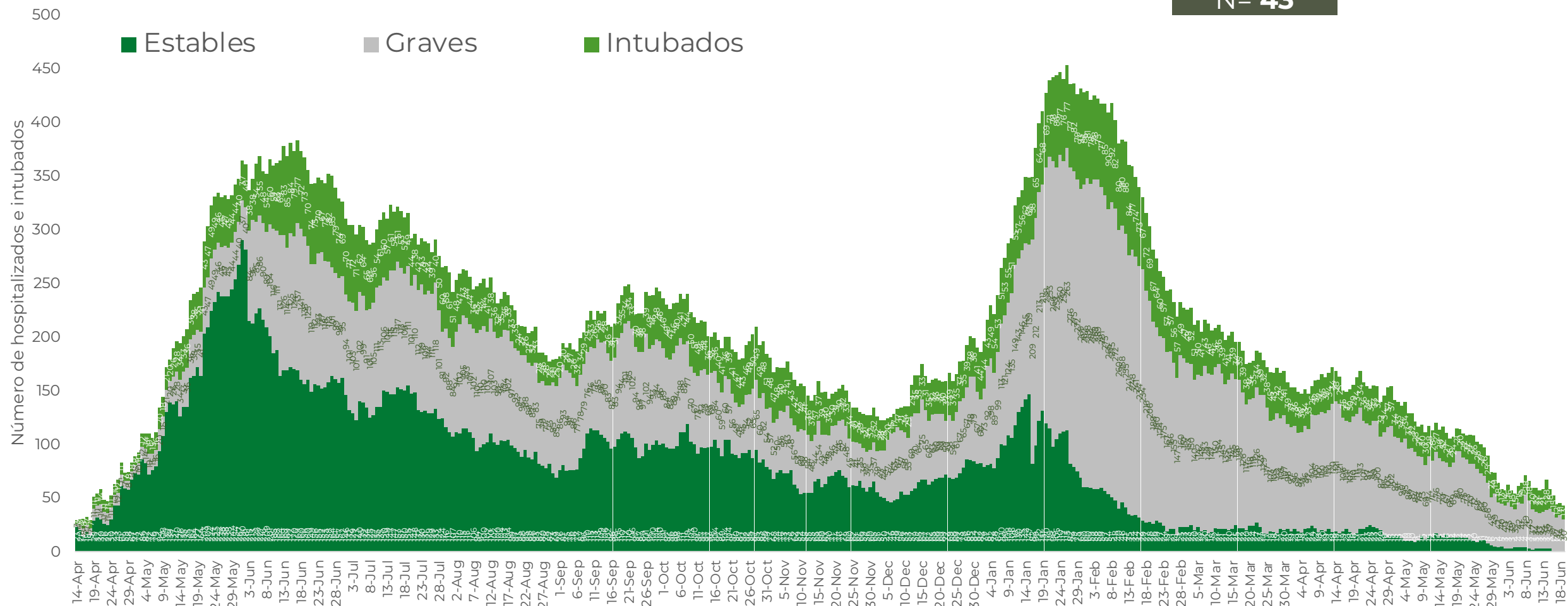
Corte: 19 de junio de 2021



**RIESGO
BAJO**

TENDENCIA DE HOSPITALIZADOS COVID-19

N = 43





GUERRERO
NOS NECESITA A TODOS




Secretaría
de Salud



GOBIERNO DEL ESTADO DE
GUERRERO
2015 - 2021

**RIESGO
BAJO**



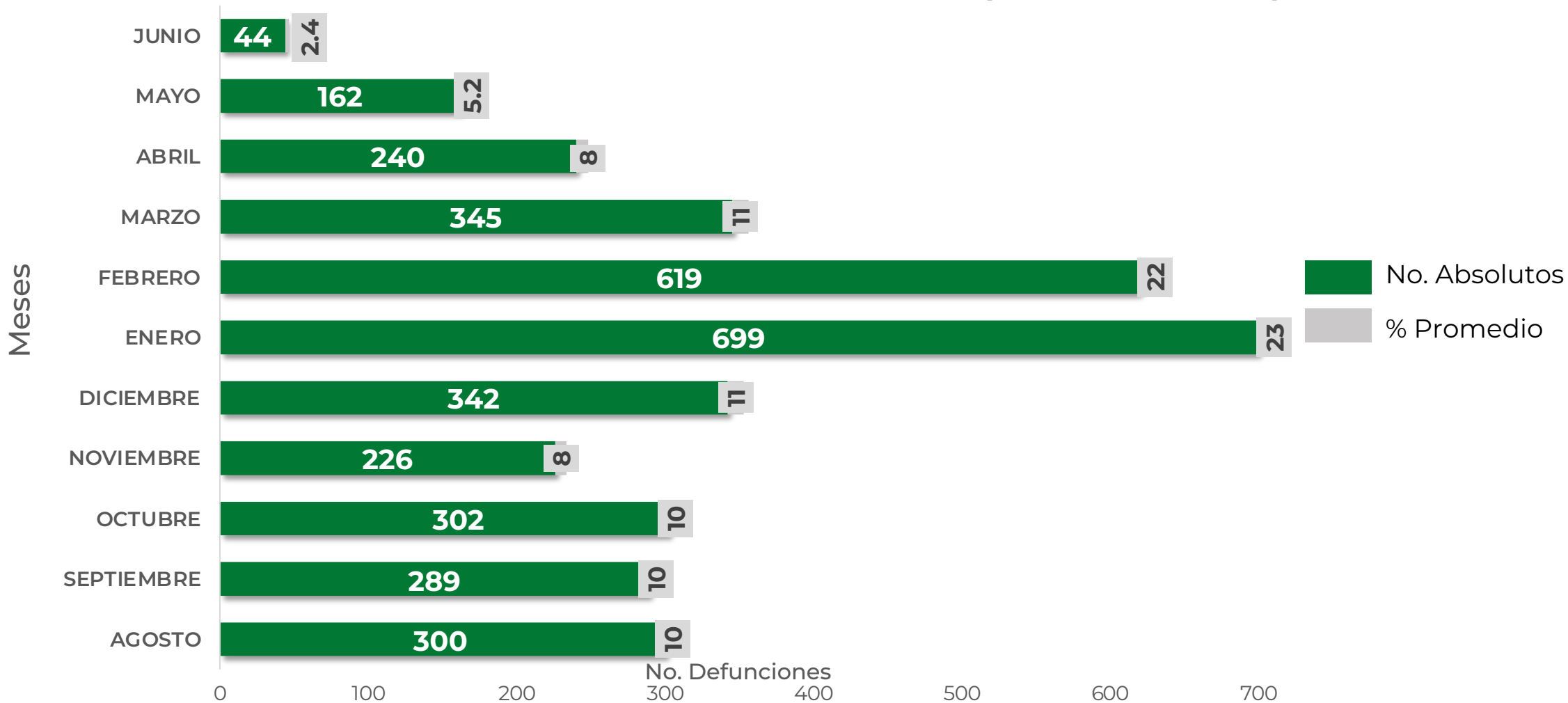
TENDENCIA DE DEFUNCIONES



**RIESGO
BAJO**

COMPARATIVO DE LAS DEFUNCIONES POR MES

NÚMEROS ABSOLUTOS VS PORCENTAJE DEL DÍA A DÍA (Corte: 18-Jun-2021)



FUENTE: SINAVE/DGE/SS: Sistema de Vigilancia Epidemiológica de COVID-19 corte de las 20:00 hrs. 18 de Junio de 2021.



GUERRERO
NOS NECESITA A TODOS




Secretaría
de Salud



GOBIERNO DEL ESTADO DE
GUERRERO
2015 - 2021

**RIESGO
BAJO**



PORCENTAJE DE OCUPACIÓN HOSPITALARIA



CONCENTRADO SECTORIAL, DISPONIBILIDAD DE CAMAS (19-Jun-2021)

**RIESGO
BAJO**

Corte (19-Jun-2021)	DESCRIPCIÓN	TOTAL SECTORIAL		
		NÚMERO	OCUPACIÓN	% DE OCUPACIÓN
	CAMAS COVID	583	43 (-2)	7%
	CAMAS NO COVID	973	686 (+44)	71%
	TOTAL	1,556	729	47%

Corte (18-Jun-2021)	DESCRIPCIÓN	TOTAL SECTORIAL		
		NÚMERO	OCUPACIÓN	% DE OCUPACIÓN
	CAMAS COVID	583	45	8%
	CAMAS NO COVID	973	642	66%
	TOTAL	1,556	687	44%



GUERRERO
NOS NECESITA A TODOS



Secretaría
de Salud



GOBIERNO DEL ESTADO DE
GUERRERO
2015 - 2021

SITUACIÓN DE HOSPITALIZACIÓN, CAMAS GENERALES Y CAMAS CON VENTILADOR MECÁNICO (17-Jun-2021)

**RIESGO
BAJO**

5/4/2020 5/11/2020 5/18/2020 5/25/2020 6/1/2020 6/8/2020 6/15/2020 6/22/2020 6/29/2020... 7/6/2020 7/13/2020 7/20/2020... 7/27/2020 8/3/2020 8/10/2020 8/17/2020 8/24/2020... 8/31/2020 9/7/2020 9/14/2020 9/21/2020 9/28/2020... 10/5/2020 10/12/2020... 10/19/2020... 10/26/2020... 11/2/2020 11/9/2020 11/16/2020 11/23/2020... 11/30/2020... 12/7/2020 12/14/2020... 12/21/2020... 12/28/2020... 1/4/2021 1/11/2021 1/18/2021 1/25/2021 2/1/2021 2/8/2021 2/15/2021 2/22/2021 3/1/2021 3/8/2021 3/15/2021 3/22/2021 3/29/2021 4/5/2021 4/12/2021 4/19/2021 4/26/2021 5/3/2021 5/10/2021 5/17/2021 5/24/2021 5/31/2021 6/7/2021 6/14/2021

Total de personas hospitalizadas

Ocupación - camas generales

Sin cambio

15%

Ocupación - camas con ventilador

Sin cambio

14%

Guerrero

Camas generales

7%

Camas con ventilador

6%