



GOBIERNO DEL ESTADO DE
GUERRERO
2015 - 2021



Secretaría
de Salud



GUERRERO
NOS NECESITA A TODOS



PLAN DE ACCIÓN

RIESGO MÁXIMO DE CONTAGIO

COVID-19

SECRETARÍA DE SALUD

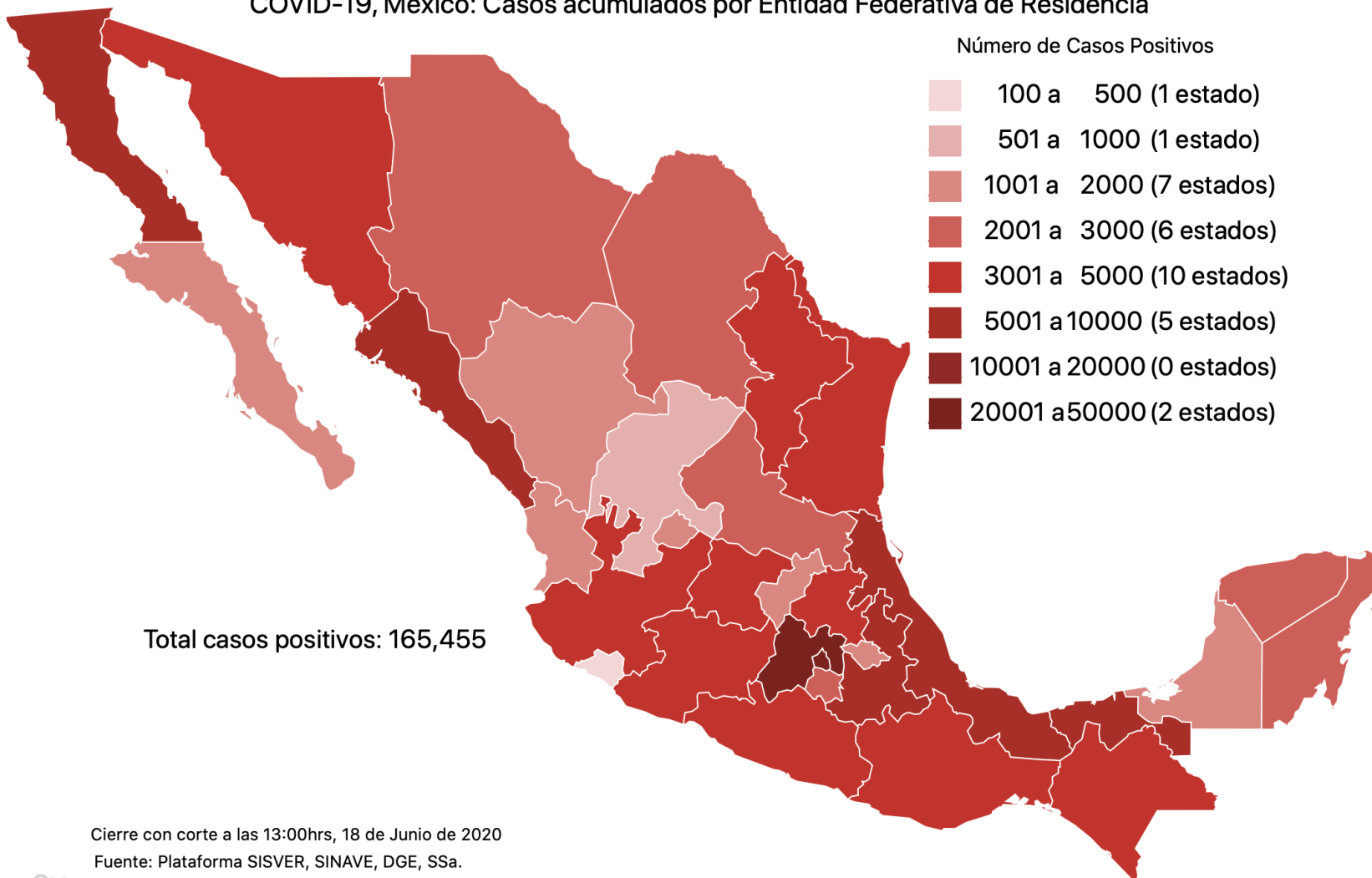
INFORME de SEGUIMIENTO

19 de junio de 2020



PANORAMA NACIONAL (18-jun-2020)

COVID-19, México: Casos acumulados por Entidad Federativa de Residencia



**RIESGO
MÁXIMO**

165,455

Confirmados

59,778

Sospechosos

228,428

Negativos

19,747

Defunciones

453,481

Personas estudiadas

23,528

Casos activos

Cierre con corte a las 13:00hrs, 18 de Junio de 2020

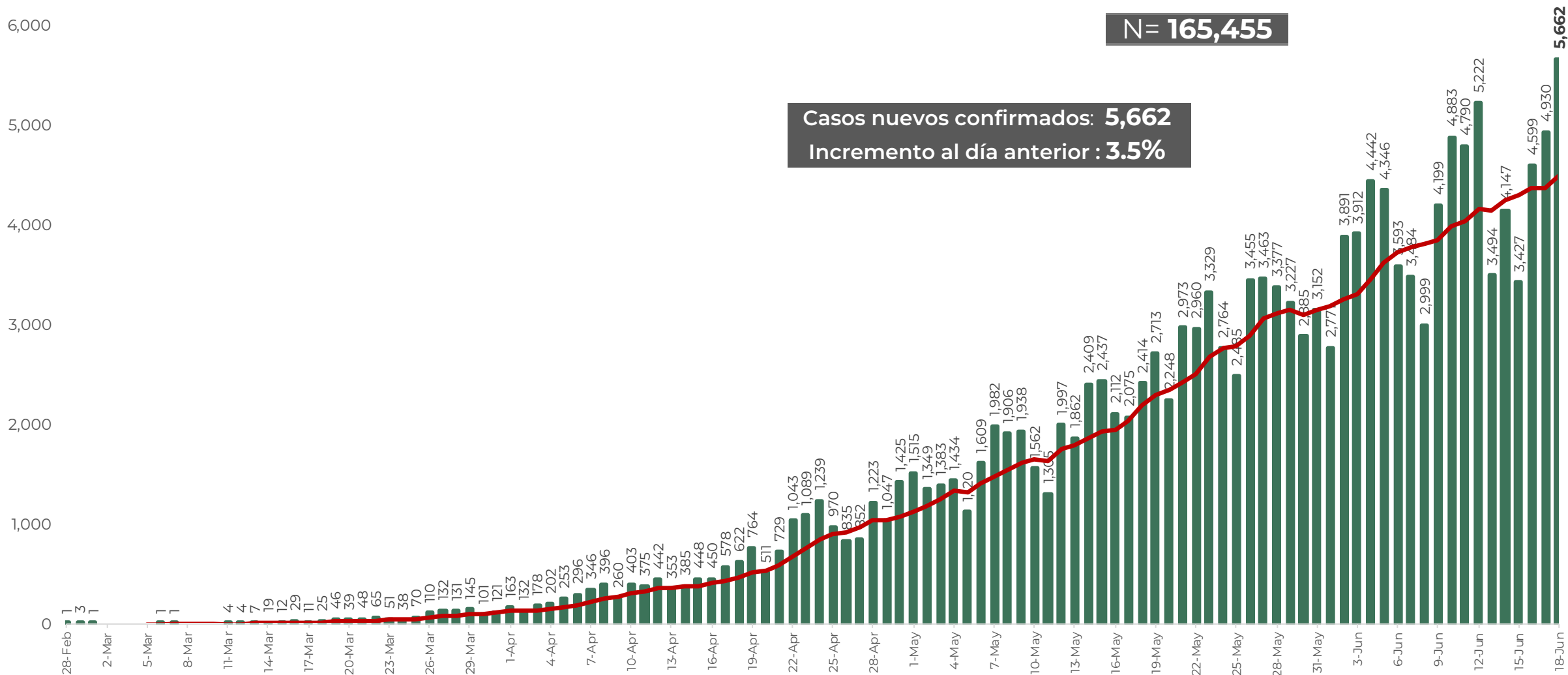
Fuente: Plataforma SISVER, SINAVE, DGE, SSa.





EVOLUCIÓN DE CASOS NUEVOS NIVEL NACIONAL (18-jun-2020)

**RIESGO
MÁXIMO**



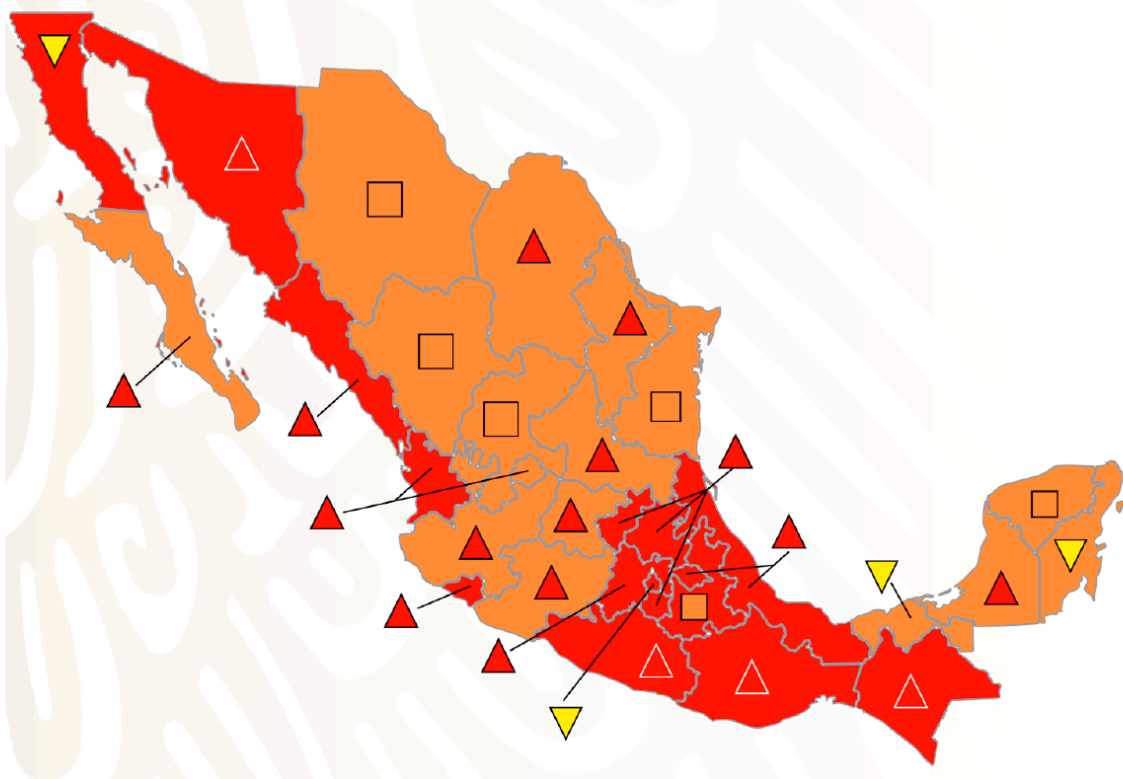


SEMÁFORO DE RIESGO EPIDÉMICO

**RIESGO
MÁXIMO**

COVID-19 México: Semáforo de riesgo, 15 al 21 junio 2020

17 junio, 2020






GUERRERO
NOS NECESITA A TODOS



GOBIERNO DEL ESTADO DE
GUERRERO
2015 - 2021

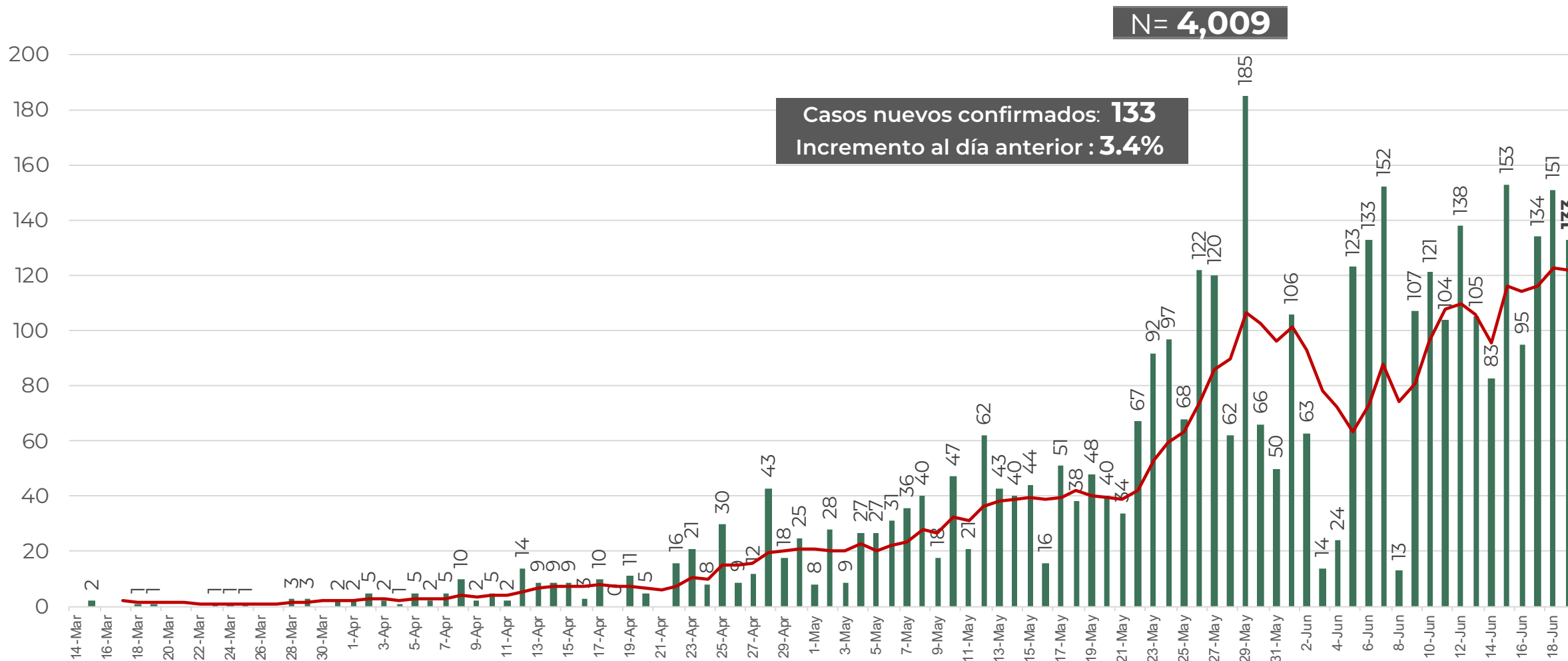


DETECCIÓN DE CASOS NUEVOS



DETECCIÓN DE CASOS NUEVOS

**RIESGO
MÁXIMO**



FUENTE: SINAVE/DGE/SS: Sistema de Vigilancia Epidemiológica de COVID-19 corte de las 20:00 hrs. al 18 de junio del 2020.



MUNICIPIOS CON MAYOR NÚMERO DE CASOS Y DEFUNCIONES

**RIESGO
MÁXIMO**

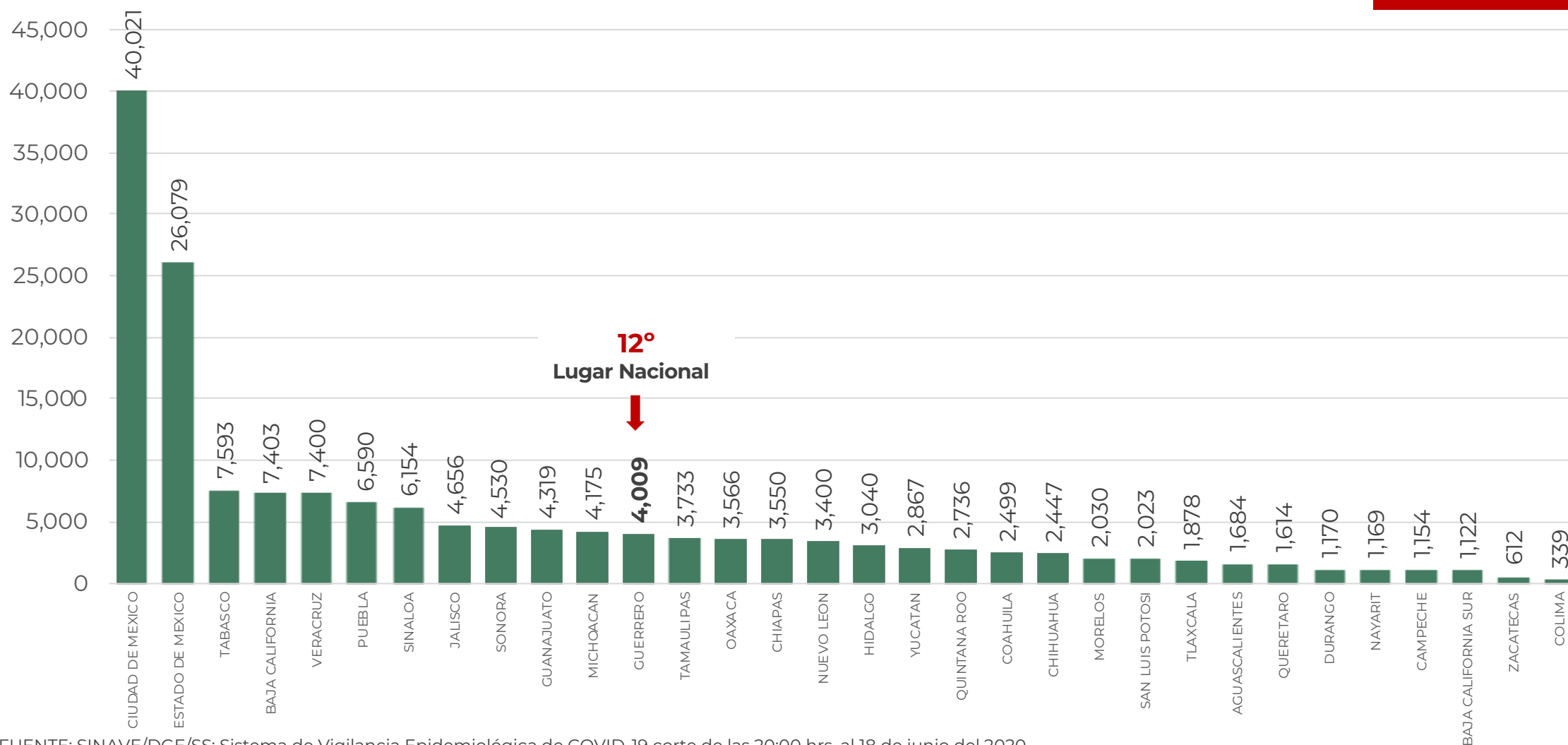
No. Prog.	MUNICIPIO	Total estatal de casos 4,009		Total estatal de Defunciones 685		LETALIDAD. (%)
		CASOS	%	DEFUNCIONES	%	
1	ACAPULCO DE JUÁREZ	2,488	62%	375	55%	15%
2	CHILPANCINGO DE LOS BRAVO	392	10%	63	9%	16%
3	IGUALA DE LA INDEPENDENCIA	181	5%	72	11%	40%
4	PUNGARABATO	103	3%	11	2%	11%
5	TLAPA DE COMONFORT	79	2%	18	3%	23%
6	TAXCO DE ALARCÓN	74	2%	26	4%	35%
7	ZIHUATANEJO DE AZUETA	55	1%	6	1%	11%
8	JUAN R. ESCUDERO	48	1%	2	0%	4%
9	ARCELIA	46	1%	2	0%	4%
10	EDUARDO NERI	42	1%	13	2%	31%
11	CHILAPA DE ÁLVAREZ	40	1%	8	1%	20%
12	COYUCA DE BENÍTEZ	32	1%	10	1%	31%
13	AYUTLA DE LOS LIBRES	31	1%	5	1%	16%

TASA DE LETALIDAD= NÚMERO DE DEFUNCIONES *100/ TOTAL DE CASOS POSITIVOS



LUGAR NACIONAL POR CASOS CONFIRMADOS

**RIESGO
MÁXIMO**



FUENTE: SINAVE/DGE/SS: Sistema de Vigilancia Epidemiológica de COVID-19 corte de las 20:00 hrs. al 18 de junio del 2020.



GUERRERO
NOS NECESITA A TODOS



GOBIERNO DEL ESTADO DE
GUERRERO
2015 - 2021

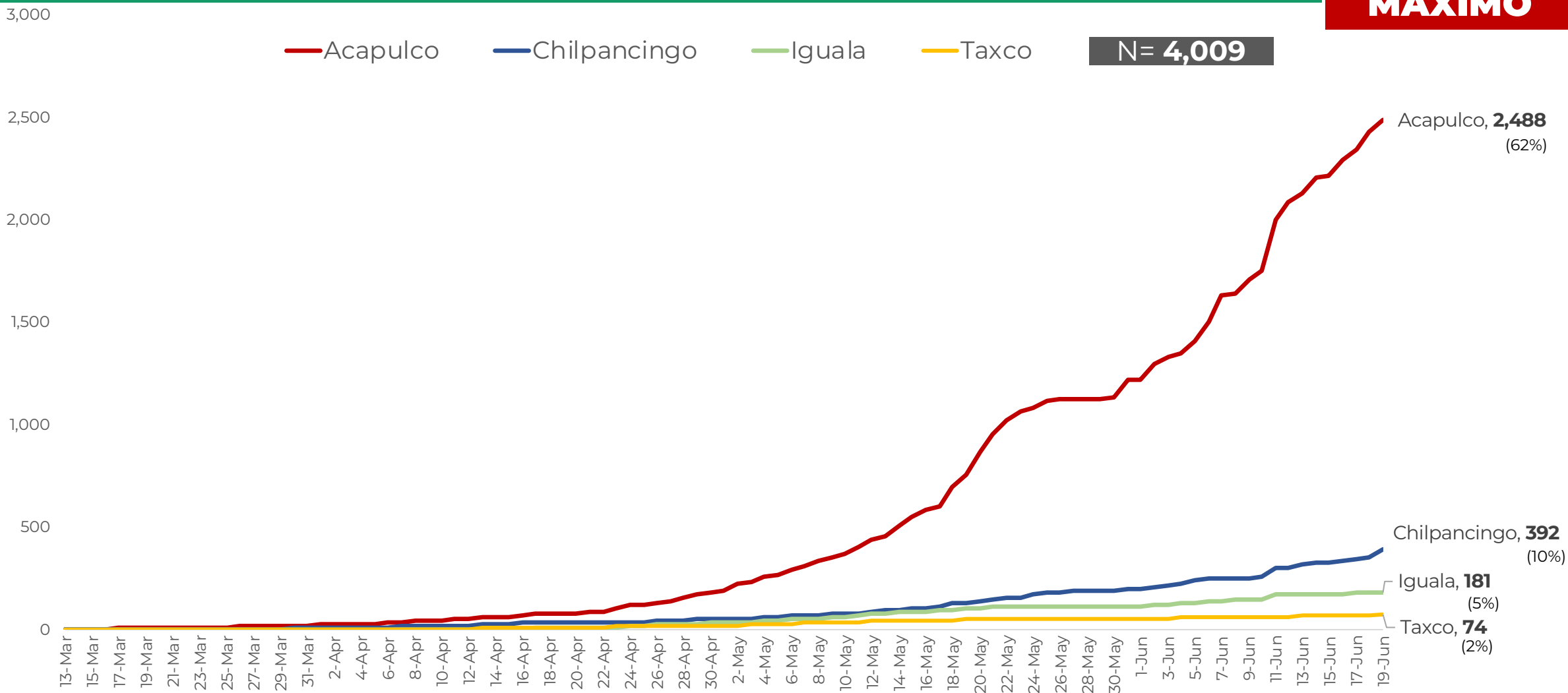


TENDENCIA DE OCURRENCIA DE CASOS



TENDENCIA DE OCURRENCIA DE CASOS MUNICIPIOS PRIORITARIOS

RIESGO MÁXIMO

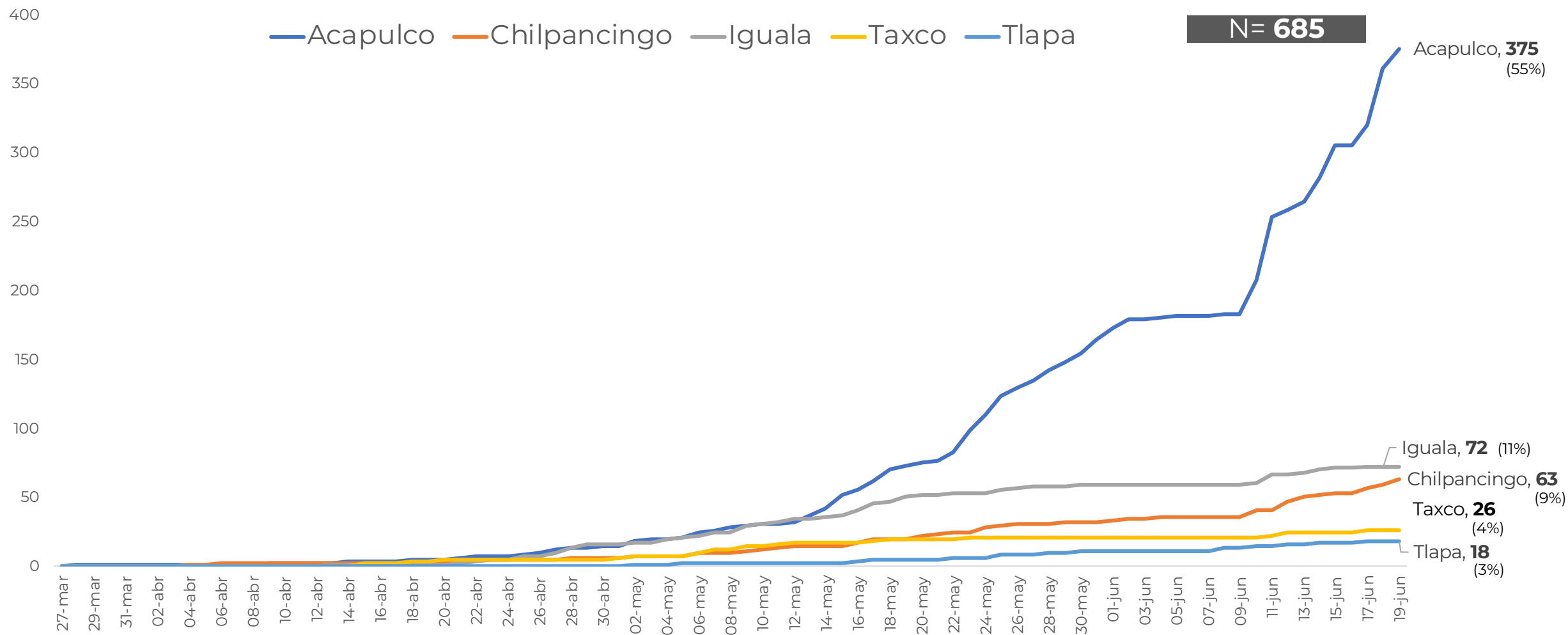


FUENTE: SINAVE/DGE/SS: Sistema de Vigilancia Epidemiológica de COVID-19 corte de las 20:00 hrs. al 18 de junio del 2020.



DEFUNCIONES ACUMULADAS POR MUNICIPIOS PRIORITARIOS

RIESGO MÁXIMO



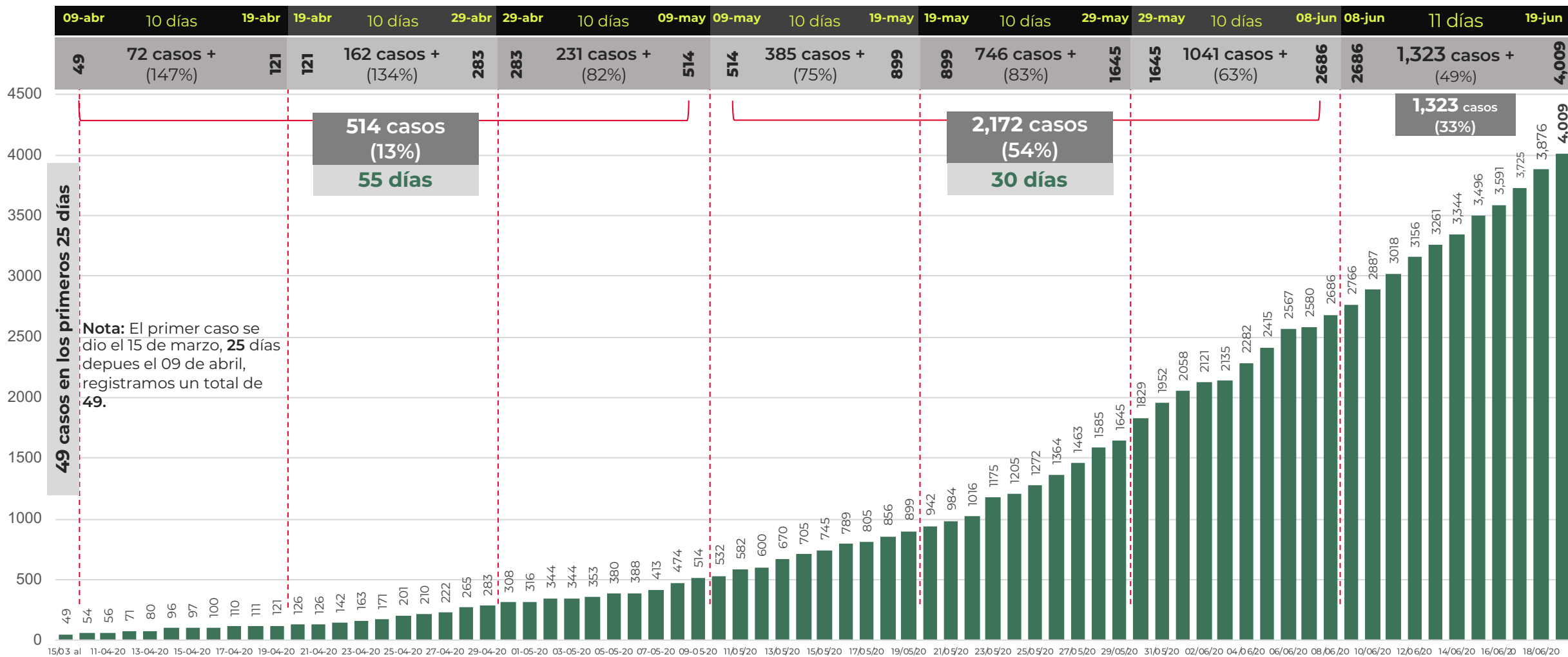
FUENTE: SINAVE/DGE/SS: Sistema de Vigilancia Epidemiológica de COVID-19 corte de las 20:00 hrs. al 18 de junio del 2020.



INFORME POSITIVIDAD COVID-19 (19-jun-2020)

**RIESGO
MÁXIMO**

En **71** días el aumento fue de **3,960** casos +

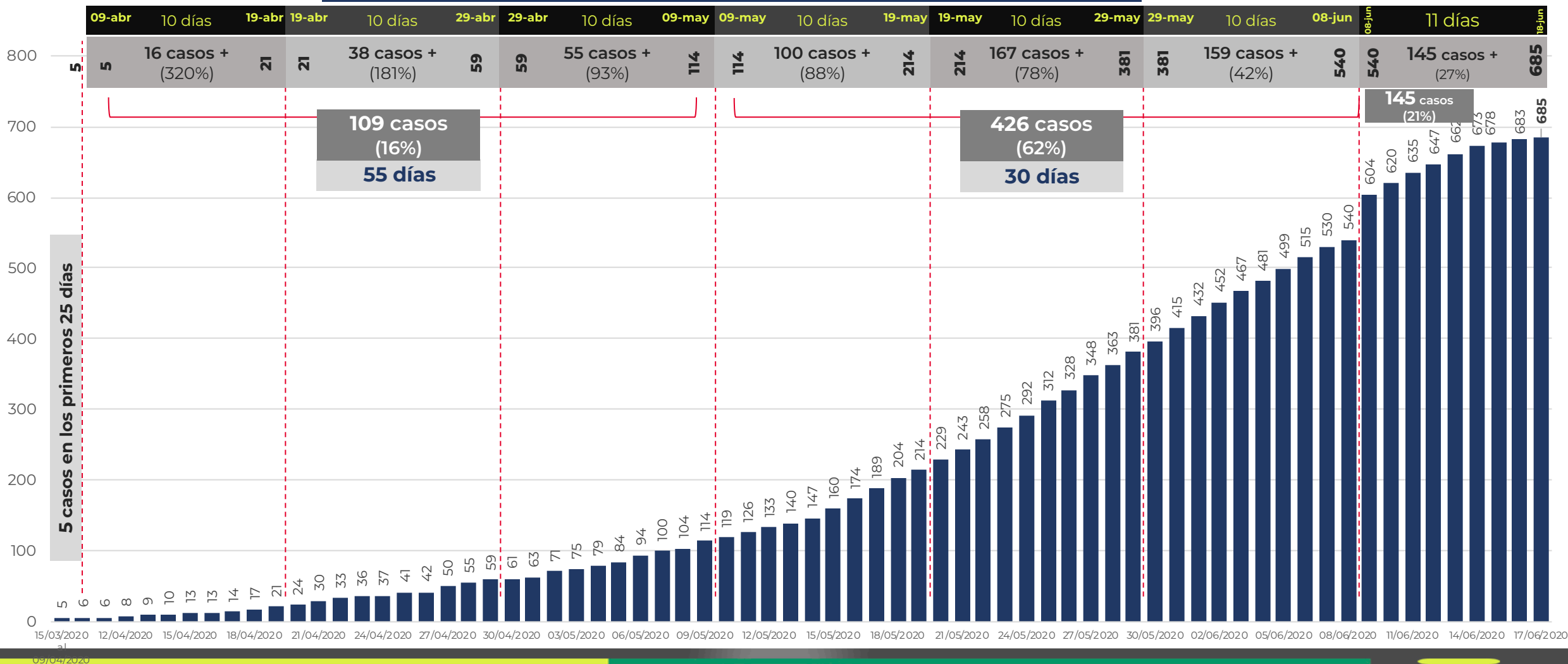




INFORME DEFUNCIONES COVID-19 (19-jun-2020)

**RIESGO
MÁXIMO**

En **71** días el aumento fue de **679** casos +





CASOS Y DEFUNCIONES POR GRUPOS DE EDAD

**RIESGO
MÁXIMO**

GRUPOS DE EDAD	POSITIVOS		DEFUNCIONES		LETALIDAD POR 100 CASOS
	n	%	n	%	
<25	212	5%	6	0.9%	3%
25 A 59	2,716	68%	234	34%	9%
> 60	1,081	27%	445	65%	41%
TOTAL	4,009	100%	685	100%	17%


TASA DE LETALIDAD= NÚMERO DE DEFUNCIONES *100/ TOTAL DE CASOS POSITIVOS



GUERRERO
NOS NECESITA A TODOS



GOBIERNO DEL ESTADO DE
GUERRERO
2015 - 2021



TENDENCIA DE HOSPITALIZACIÓN



INFORMACIÓN DE **PACIENTES HOSPITALIZADOS** EN TIEMPO REAL (Día a Día)

**RIESGO
MÁXIMO**

TIPO DE PACIENTE	SOSPECHOSOS	CONFIRMADOS	TOTAL
HOSPITALIZADO ESTABLE	138	26	164
HOSPITALIZADO GRAVE	114	26	140
HOSPITALIZADO CRÍTICO (INTUBADO)	41	30	71
TOTAL	293	82	375

CONDICIÓN	SOSPECHOSOS	CONFIRMADOS	TOTAL
DEFUNCIONES ACUMULADAS	0	685	685

Corte: **18 de junio de 2020**

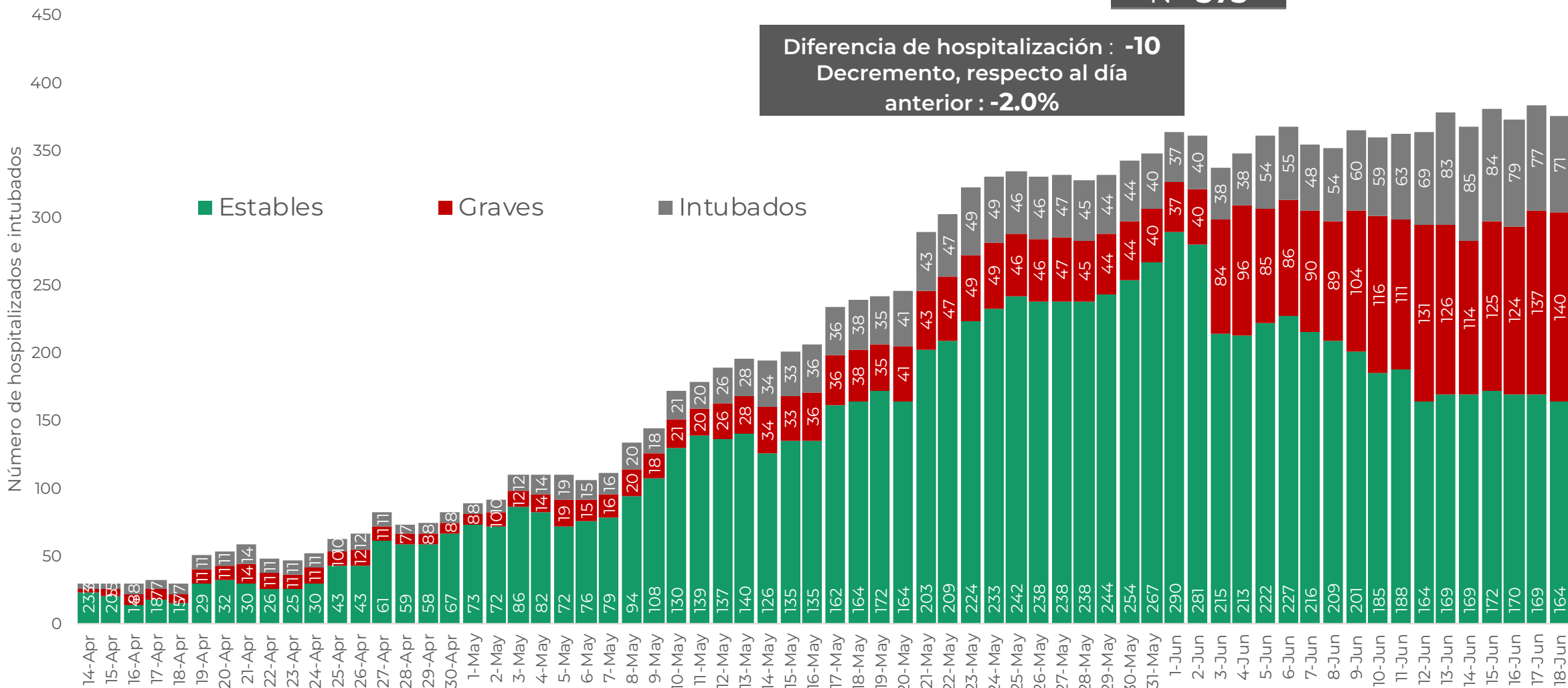


TENDENCIA DE HOSPITALIZADOS COVID-19

**RIESGO
MÁXIMO**

N = 375

Diferencia de hospitalización : -10
Decremento, respecto al día
anterior : -2.0%





GUERRERO
NOS NECESITA A TODOS



GOBIERNO DEL ESTADO DE
GUERRERO
2015 - 2021



PORCENTAJE DE OCUPACIÓN HOSPITALARIA



CONCENTRADO SECTORIAL, DISPONIBILIDAD DE CAMAS (19-jun-2020)

**RIESGO
MÁXIMO**

Corte (18-jun-2020)	DESCRIPCIÓN	TOTAL SECTORIAL		
		NÚMERO	OCUPACIÓN	% DE OCUPACIÓN
	CAMAS COVID	664	375 (-8)	56%
	CAMAS NO COVID	825	302 (-26)	37%
	TOTAL	1,489	677	45%

Corte (17-jun-2020)	DESCRIPCIÓN	TOTAL SECTORIAL		
		NÚMERO	OCUPACIÓN	% DE OCUPACIÓN
	CAMAS COVID	664	383	58%
	CAMAS NO COVID	825	328	40%
	TOTAL	1,489	711	48%



CONCENTRADO REGIONAL (ACAPULCO DE JUÁREZ), DISPONIBILIDAD DE CAMAS COVID

**RIESGO
MÁXIMO**

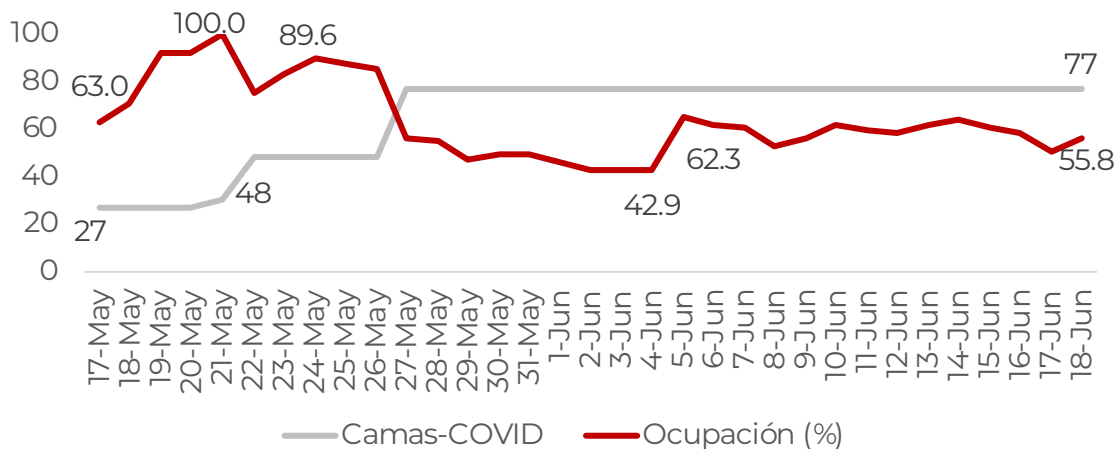
Nombre del Hospital	COVID			No COVID		
	Camas	Ocupación	%	Camas	Ocupación	%
Acapulco de Juárez (ISSSTE)	29	30	103.4%	51	15	29.4%
Hospital Naval Acapulco	16	16	100.0%	24	8	33.3%
Hospital Militar Regional de Acapulco	25	19	76.0%	0	0	0.0%
HGR No. 1 Vicente Guerrero Acapulco (IMSS)	143	91	63.6%	188	88	46.8%
HG. de Renacimiento (SSA)	35	18	51.4%	25	12	48.0%
HG. de Acapulco (SSA)	77	43	55.8%	43	12	27.9%
Total	325	217	66.8%	331	135	40.8%



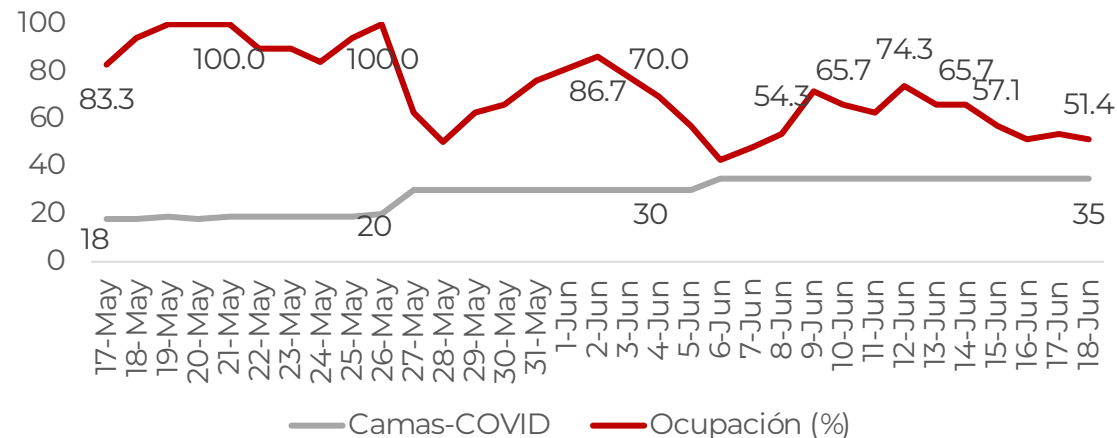
TENDENCIA DE OCUPACIÓN HOSPITALARIA EN SSA

**RIESGO
MÁXIMO**

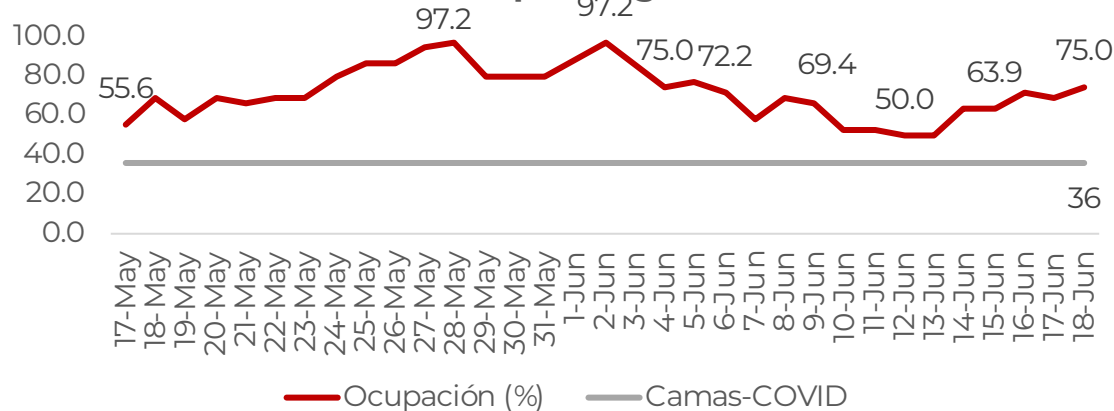
Hospital General de Acapulco



Hospital Renacimiento



H.G. Dr. Raymundo Abarca Alarcón Chilpancingo

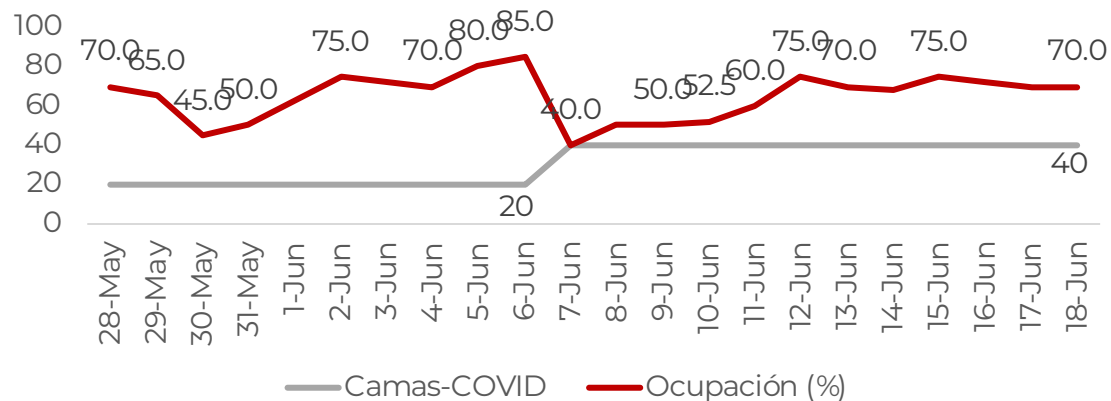




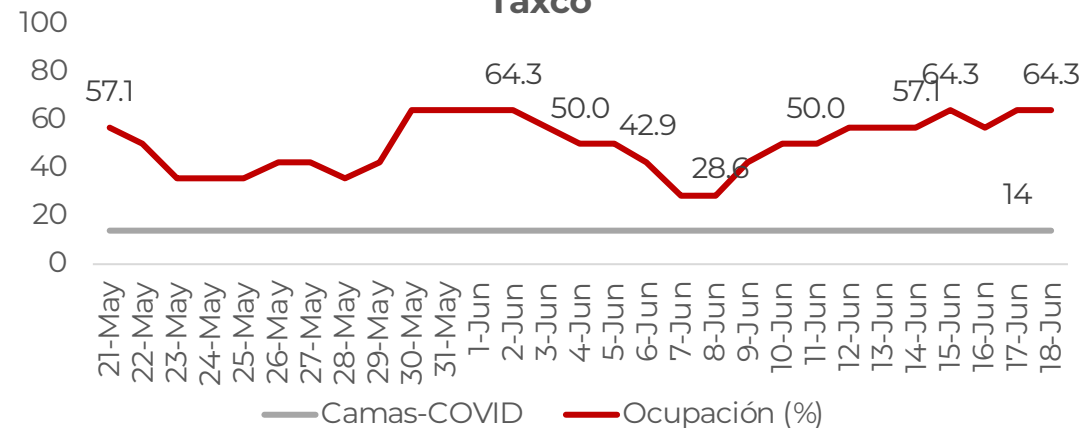
TENDENCIA DE OCUPACIÓN HOSPITALARIA EN SSA

**RIESGO
MÁXIMO**

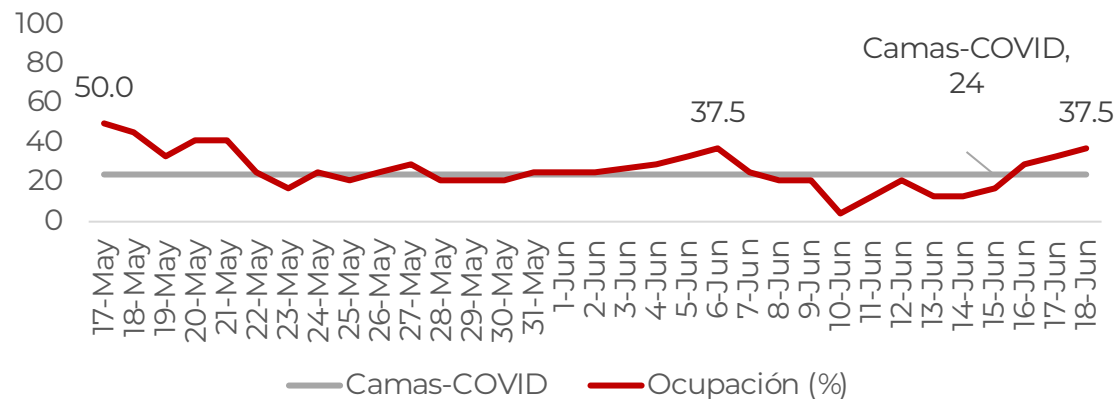
**H.Regional Dr. Guillermo Soberón A.
Coyuca de Catalán**



**Hospital General Adolfo Prieto
Taxco**



**H.G. Regional Dr. Jorge Soberón Acevedo
Iguala de la Independencia**





RECONVERSIÓN DE CAMAS

**RIESGO
MÁXIMO**

