



GUERRERO
NOS NECESITA A TODOS



Secretaría
de Salud



GOBIERNO DEL ESTADO DE
GUERRERO
2015 - 2021

SE 29 (19 DE JULIO AL 01 DE AGOSTO DE 2021)



**SEMÁFORO
AMARILLO
RIESGO MEDIO
DE CONTAGIO
COVID-19**

EVOLUCIÓN DIARIA
#ServirSinLímites

19 DE JULIO DE 2021



GUERRERO
NOS NECESITA A TODOS



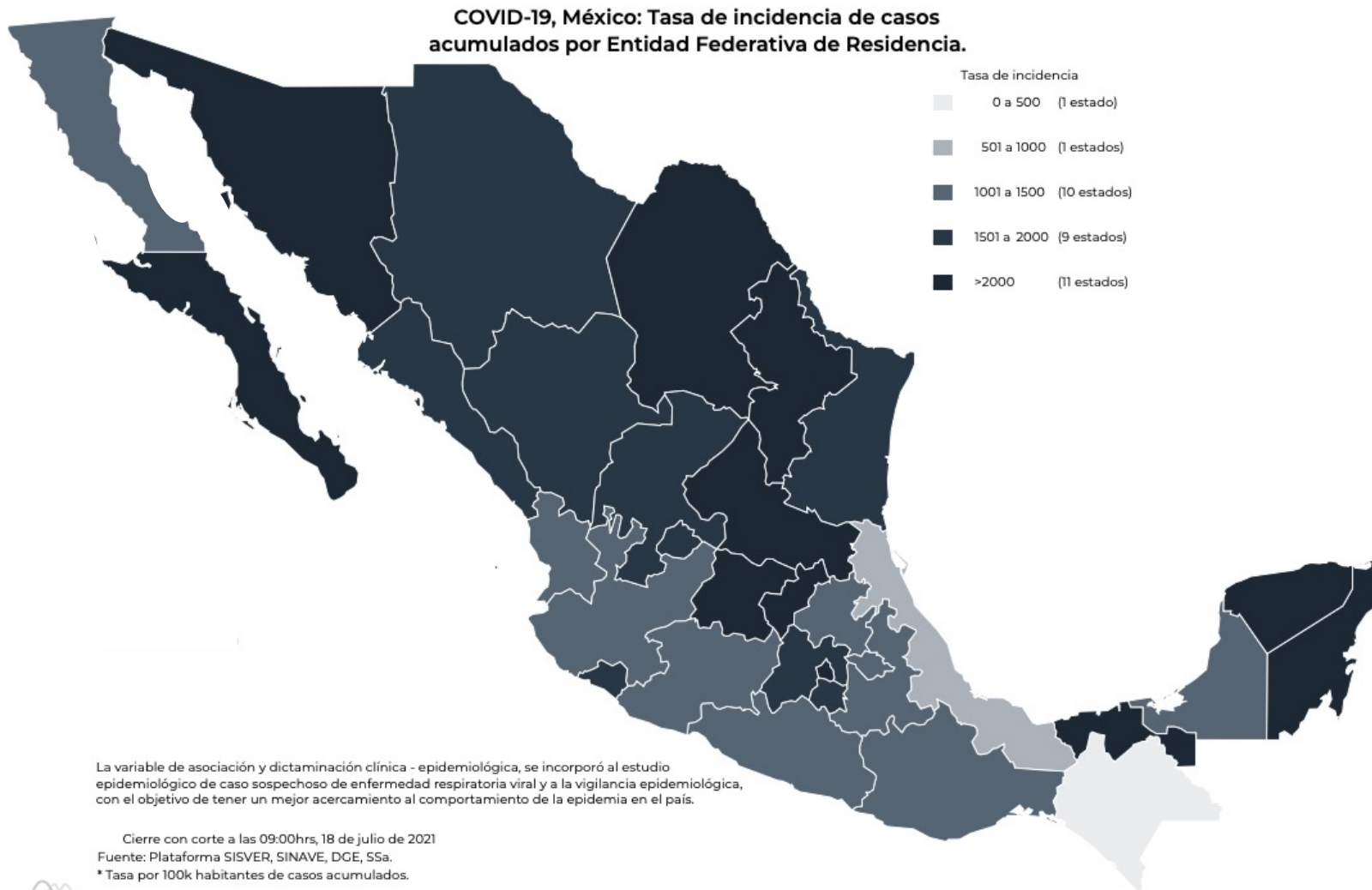
Secretaría
de Salud



GOBIERNO DEL ESTADO DE
GUERRERO
2015 - 2021

PANORAMA NACIONAL (18-Jul-2021)

RIESGO MEDIO



2,659,137

Confirmados

452,132

Sospechosos totales

4,838,961

Negativos

236,331

Defunciones

7,950,230

Personas notificadas

80,013

Activos

La variable de asociación y dictaminación clínica - epidemiológica, se incorporó al estudio epidemiológico de caso sospechoso de enfermedad respiratoria viral y a la vigilancia epidemiológica, con el objetivo de tener un mejor acercamiento al comportamiento de la epidemia en el país.

Cierre con corte a las 09:00hrs, 18 de julio de 2021
Fuente: Plataforma SISVER, SINAVE, DGE, SSa.
*Tasa por 100k habitantes de casos acumulados.



GUERRERO
NOS NECESITA A TODOS



Secretaría
de Salud



GOBIERNO DEL ESTADO DE
GUERRERO
2015 - 2021

**RIESGO
MEDIO**



DETECCIÓN DE CASOS NUEVOS

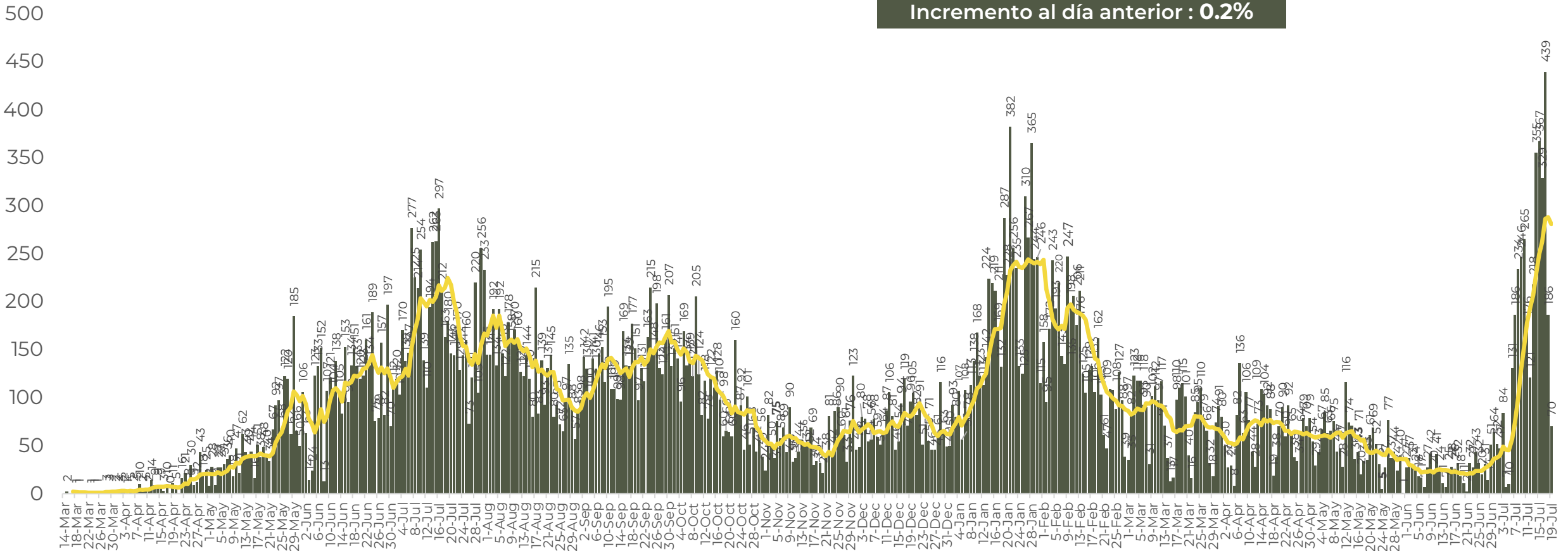


**RIESGO
MEDIO**

REGISTRO DIARIO DE CASOS POSITIVOS (19-Jul-2021)

N= 45,438

Casos nuevos confirmados: **70**
Incremento al día anterior : **0.2%**



FUENTE: SINAVE/DGE/SS: Sistema de Vigilancia Epidemiológica de COVID-19 corte de las 08:00 hrs. al 19 de julio del 2021.



GUERRERO
NOS NECESITA A TODOS



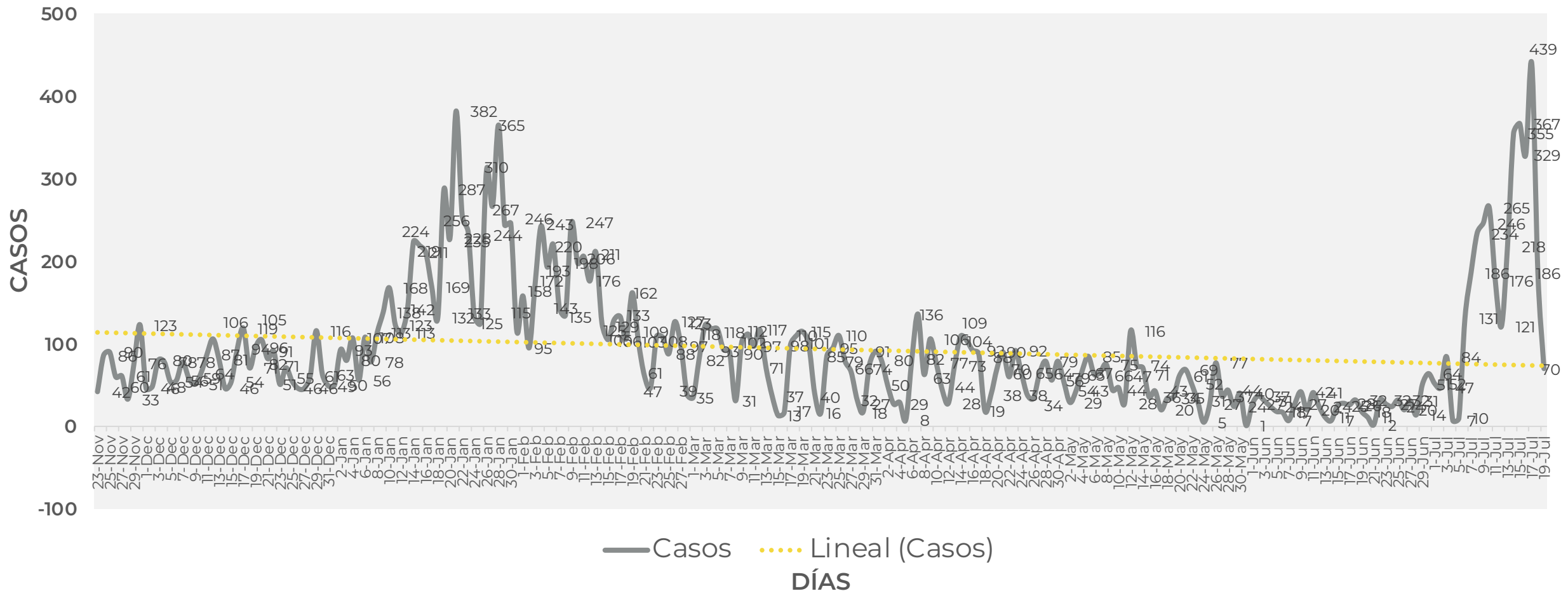
Secretaría
de Salud



GOBIERNO DEL ESTADO DE
GUERRERO
2015 - 2021

COMPORTAMIENTO ESTATAL DE REGISTRO DIARIO DE CASOS POSITIVOS (Del 23 de Noviembre al 19 de julio 2021)

RIESGO MEDIO





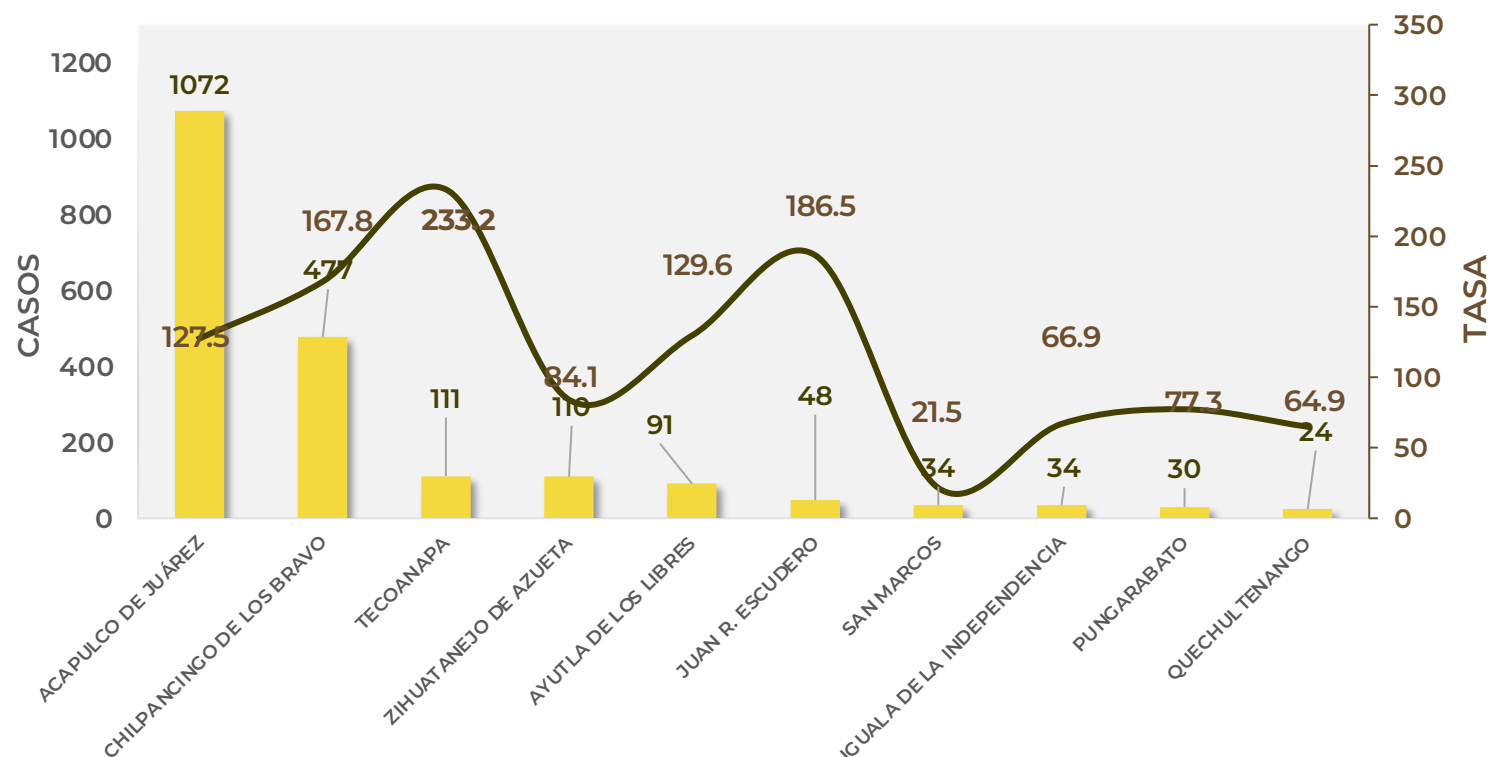
TASA DE INCIDENCIA DE CASOS ACTIVOS (Del 05 al 18 de julio 2021)

**RIESGO
MEDIO**

N=2,273

■ ACTIVOS — TASA DE INCIDENCIA

No. Prog.	MUNICIPIO	ACTIVOS	TASA DE INCIDENCIA
1	ACAPULCO DE JUÁREZ	1072	127.5
2	CHILPANCINGO DE LOS BRAVO	477	167.8
3	TECOANAPA	111	233.2
4	ZIHUATANEJO DE AZUETA	110	84.1
5	AYUTLA DE LOS LIBRES	91	129.6
6	JUAN R. ESCUDERO	48	186.5
7	SAN MARCOS	34	21.5
8	IGUALA DE LA INDEPENDENCIA	34	66.9
9	PUNGARABATO	30	77.3
10	QUECHULTENANGO	24	64.9



TASA DE INCIDENCIA= CASOS x 100,000 / POBLACION*

*Población: Inegi 2019(POBLACIÓN UTILIZADA POR EL NIVEL FEDERAL)



GUERRERO
NOS NECESITA A TODOS



Secretaría
de Salud



GOBIERNO DEL ESTADO DE
GUERRERO
2015 - 2021

**RIESGO
MEDIO**



TENDENCIA DE HOSPITALIZACIÓN



GUERRERO
NOS NECESITA A TODOS



Secretaría
de Salud



GOBIERNO DEL ESTADO DE
GUERRERO
2015 - 2021

ESTADO DE SALUD DE PACIENTES HOSPITALIZADOS TIEMPO REAL (Día a Día)

**RIESGO
MEDIO**

ESTATUS	TOTAL
HOSPITALIZADO ESTABLE	0
HOSPITALIZADO GRAVE	190
HOSPITALIZADO CRÍTICO (INTUBADO)	48
TOTAL	238

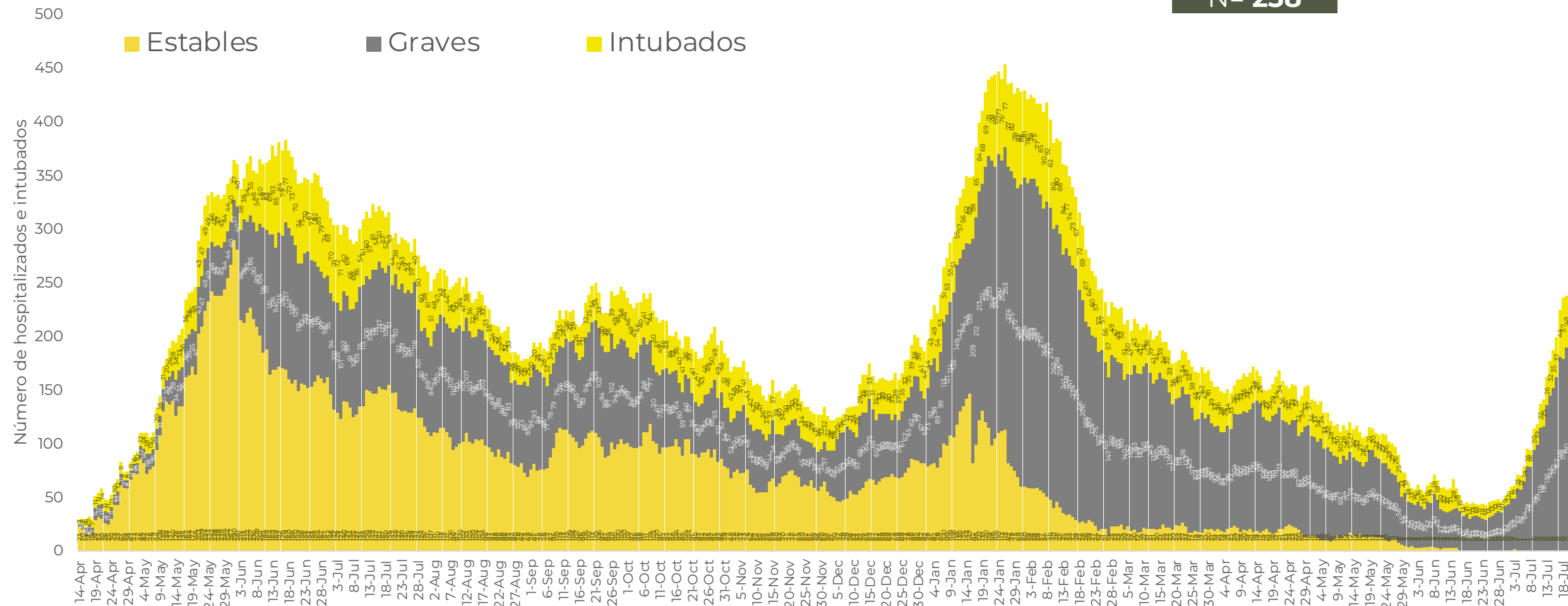
Corte: 19 de julio de 2021



**RIESGO
MEDIO**

TENDENCIA DE HOSPITALIZADOS COVID-19

N = 238





GUERRERO
NOS NECESITA A TODOS




Secretaría
de Salud



GOBIERNO DEL ESTADO DE
GUERRERO
2015 - 2021

**RIESGO
MEDIO**

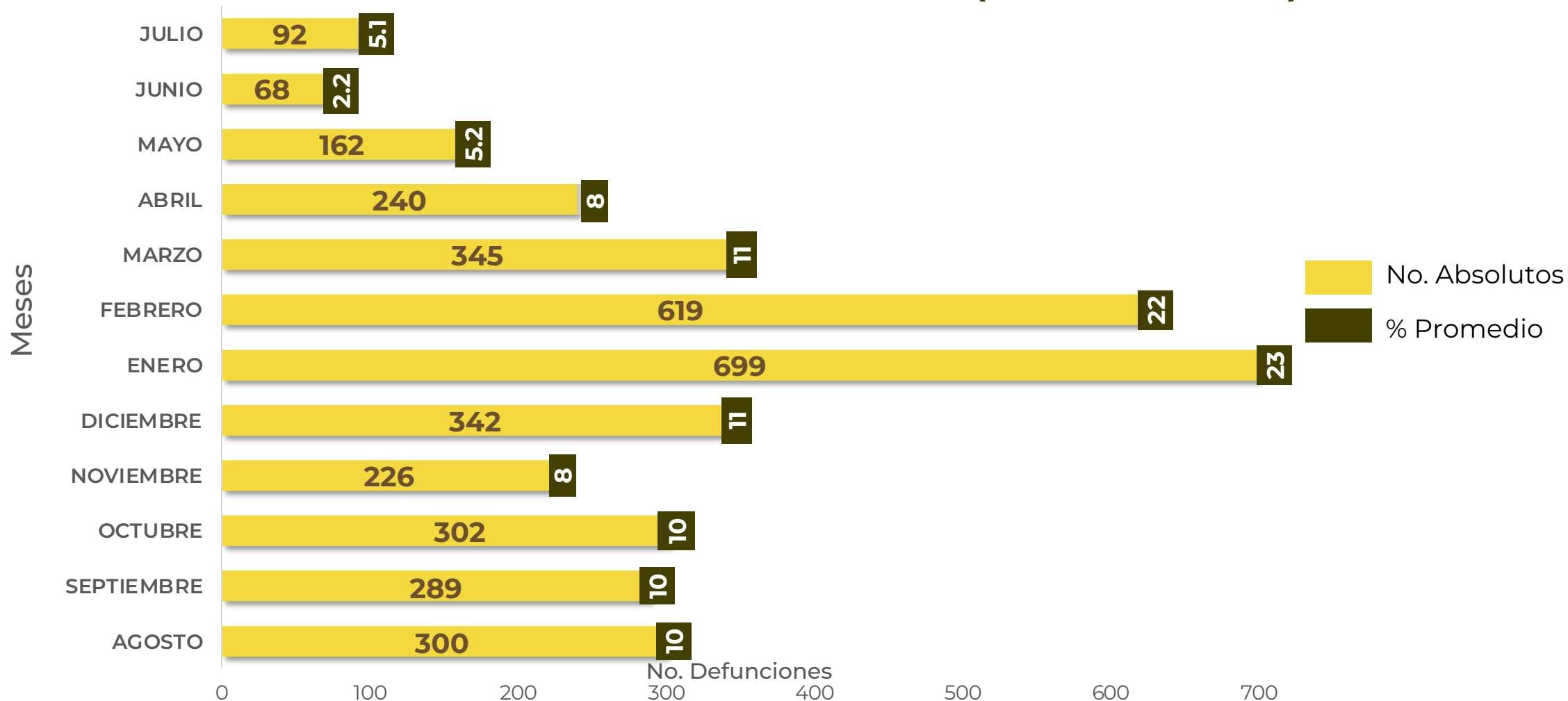


TENDENCIA DE DEFUNCIONES



**RIESGO
MEDIO**

COMPARATIVO DE LAS DEFUNCIONES POR MES NÚMEROS ABSOLUTOS VS PORCENTAJE DEL DÍA A DÍA (Corte: 18-Jul-2021)



FUENTE: SINAVE/DGE/SS: Sistema de Vigilancia Epidemiológica de COVID-19 corte de las 20:00 hrs. 18 de Julio de 2021.



GUERRERO
NOS NECESITA A TODOS




Secretaría
de Salud



GOBIERNO DEL ESTADO DE
GUERRERO
2015 - 2021

**RIESGO
MEDIO**



PORCENTAJE DE OCUPACIÓN HOSPITALARIA



CONCENTRADO SECTORIAL, DISPONIBILIDAD DE CAMAS (19-Jul-2021)

**RIESGO
MEDIO**

Corte (19-Jul-2021)	DESCRIPCIÓN	TOTAL SECTORIAL		
		NÚMERO	OCUPACIÓN	% DE OCUPACIÓN
	CAMAS COVID	581	238 (+2)	41%
	CAMAS NO COVID	928	619 (-11)	67%
	TOTAL	1,509	857	57%

Corte (18-Jul-2021)	DESCRIPCIÓN	TOTAL SECTORIAL		
		NÚMERO	OCUPACIÓN	% DE OCUPACIÓN
	CAMAS COVID	581	236	41%
	CAMAS NO COVID	928	630	68%
	TOTAL	1,509	866	57%



GUERRERO
NOS NECESITA A TODOS



Secretaría
de Salud



GOBIERNO DEL ESTADO DE
GUERRERO
2015 - 2021

SITUACIÓN DE HOSPITALIZACIÓN, CAMAS GENERALES Y CAMAS CON VENTILADOR MECÁNICO (18-Jul-2021)

RIESGO MEDIO

5/2/2020
5/11/2020
5/20/2020
5/29/2020
6/7/2020
6/16/2020
6/25/2020
7/4/2020
7/13/2020
7/22/2020
7/31/2020
8/9/2020
8/18/2020
8/27/2020
9/5/2020
9/14/2020
9/23/2020
10/2/2020
10/11/2020
10/20/20...
10/29/20...
11/7/2020
11/16/2020
11/25/2020
12/4/2020
12/13/2020
12/22/20...
12/31/2020
1/9/2021
1/18/2021
1/27/2021
2/5/2021
2/14/2021
2/23/2021
3/4/2021
3/13/2021
3/22/2021
3/31/2021
4/9/2021
4/18/2021
4/27/2021
5/6/2021
5/15/2021
5/24/2021
6/2/2021
6/11/2021
6/20/2021
6/29/2021
7/8/2021
7/17/2021

Total de personas hospitalizadas

Ocupación - camas generales

Sin cambio

31%

Ocupación - camas con ventilador

Sin cambio

24%

Guerrero

Camas generales

41%

Camas con ventilador

26%