



**GUERRERO**  
NOS NECESITA A TODOS



Secretaría  
**de Salud**



GOBIERNO DEL ESTADO DE  
**GUERRERO**  
2015 - 2021

**283** TRANSMISIONES



**SEMÁFORO NARANJA**

**RIESGO ALTO DE  
CONTAGIO COVID-19**

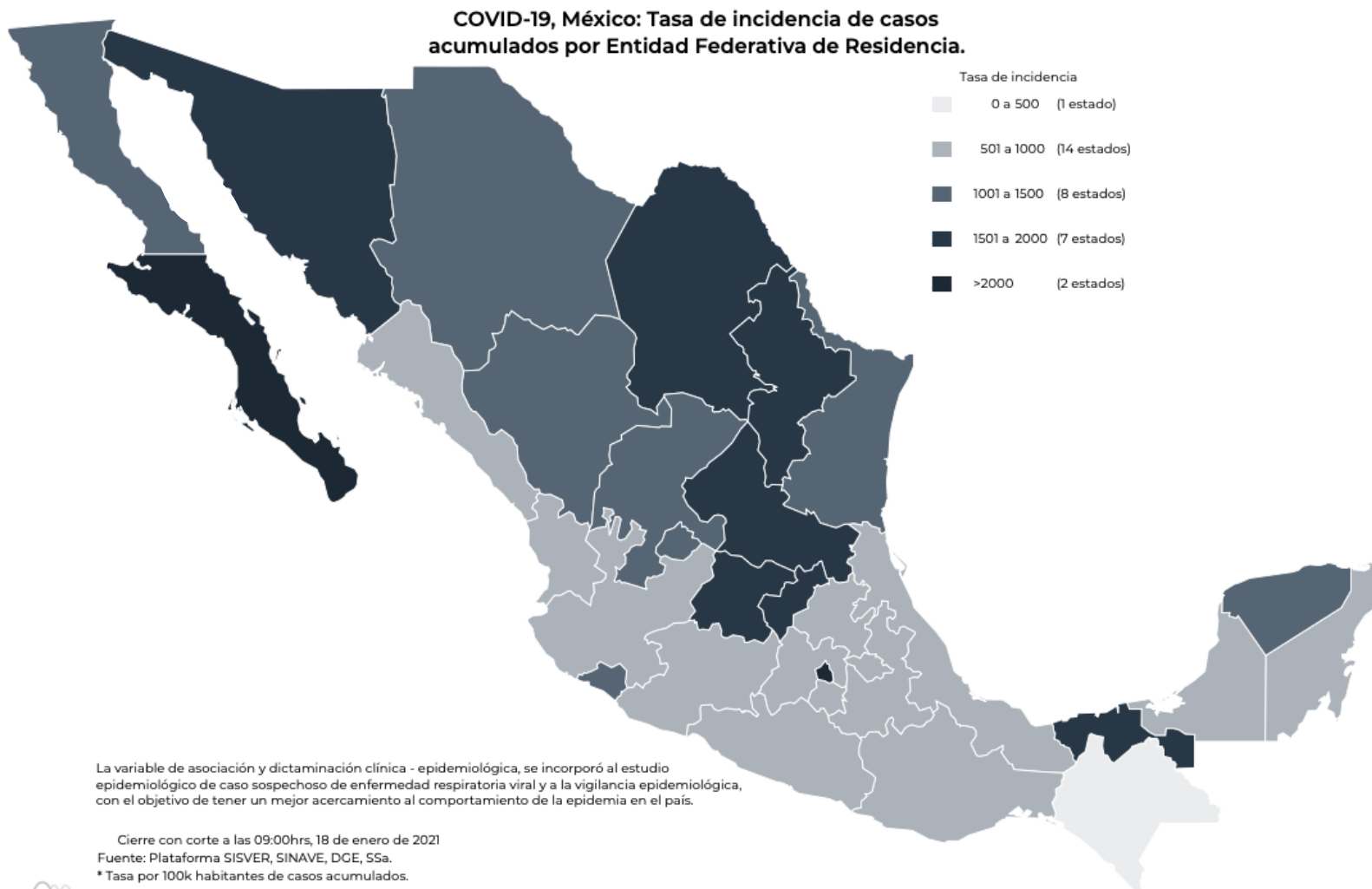
**EVOLUCIÓN DIARIA**  
**#ServirSinLímites**

19 DE ENERO DE 2021



## PANORAMA NACIONAL (18-Ene-2021)

**RIESGO  
ALTO**



**1,649,502**

**Confirmados**

**414,273**

**Sospechosos totales**

**2,075,246**

**Negativos**

**141,248**

**Defunciones**

**4,139,021**

**Personas notificadas**

**85,249**

**Activos**



**GUERRERO**  
NOS NECESITA A TODOS



Secretaría  
**de Salud**



GOBIERNO DEL ESTADO DE  
**GUERRERO**  
2015 - 2021

## SEMAFORO DE RIESGO EPIDEMICO

(Del 18 al 31 de enero de 2021)

**RIESGO  
ALTO**

# SE 3



**10 estados**

**19 estados**

**2 estados**

**1 estado**



MÁXIMO



ALTO



MEDIO



BAJO



# PANORAMA ESTATAL (19-Ene-2021)

**RIESGO ALTO**

**28,544**

Total de casos CONFIRMADOS

**3,582**

Total de casos SOSPECHOSOS

**22,807**

Total de casos NEGATIVOS

**2,868**

Total de DEFUNCIONES

**54,933**

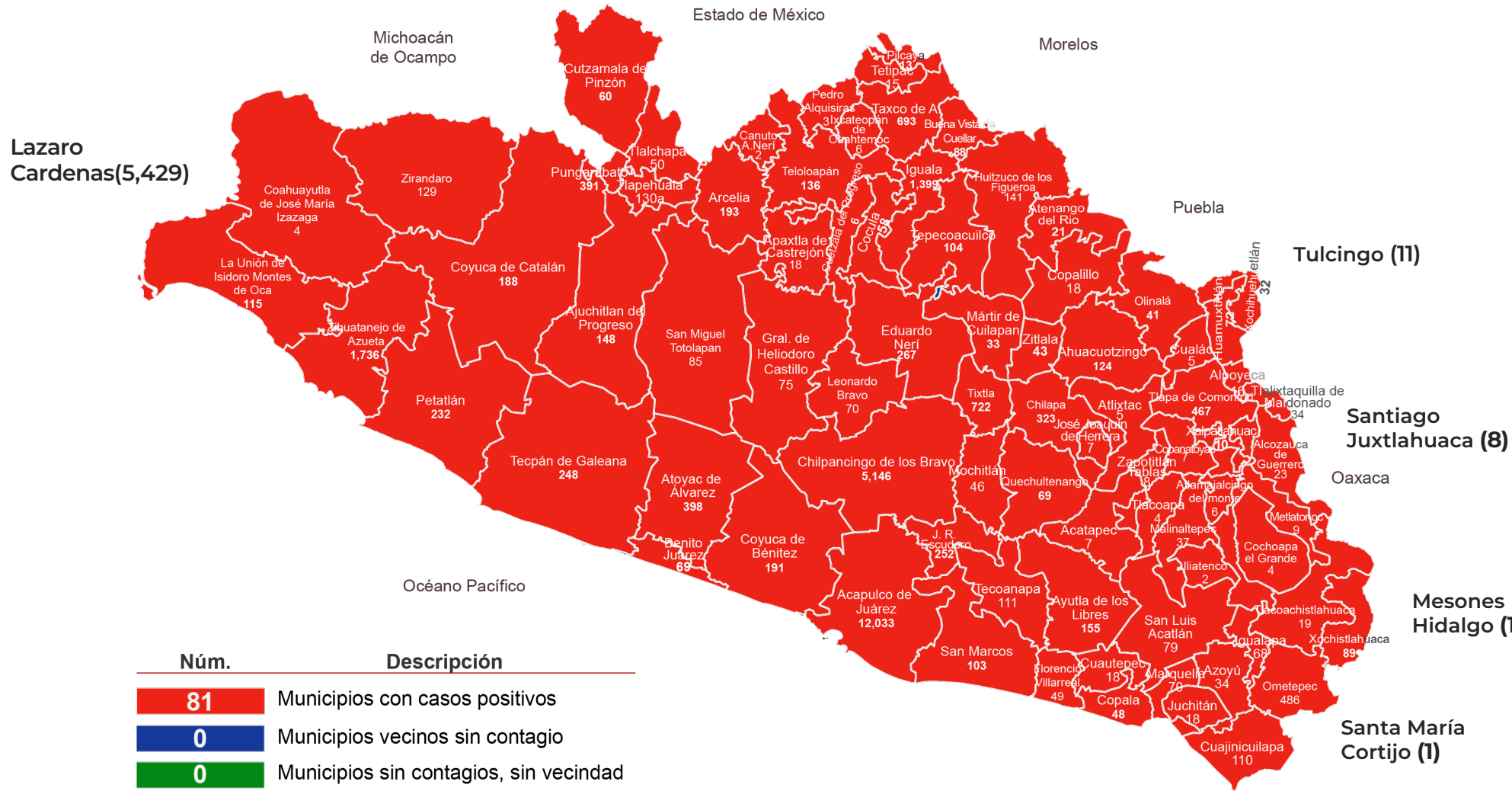
Total de estudios realizados

**21,373**

Total de Recuperados

**986**

Total de Casos activos



Núm.	Descripción
<b>81</b>	Municipios con casos positivos
<b>0</b>	Municipios vecinos sin contagio
<b>0</b>	Municipios sin contagios, sin vecindad





**GUERRERO**  
NOS NECESITA A TODOS



Secretaría  
**de Salud**



GOBIERNO DEL ESTADO DE  
**GUERRERO**  
2015 - 2021

**RIESGO  
ALTO**



# DETECCIÓN DE CASOS NUEVOS



**GUERRERO**  
NOS NECESITA A TODOS



Secretaría  
**de Salud**



GOBIERNO DEL ESTADO DE  
**GUERRERO**  
2015 - 2021

**RIESGO  
ALTO**

# EVOLUCIÓN DE CASOS NUEVOS NIVEL NACIONAL (18-Ene-2021)

**1,649,502**

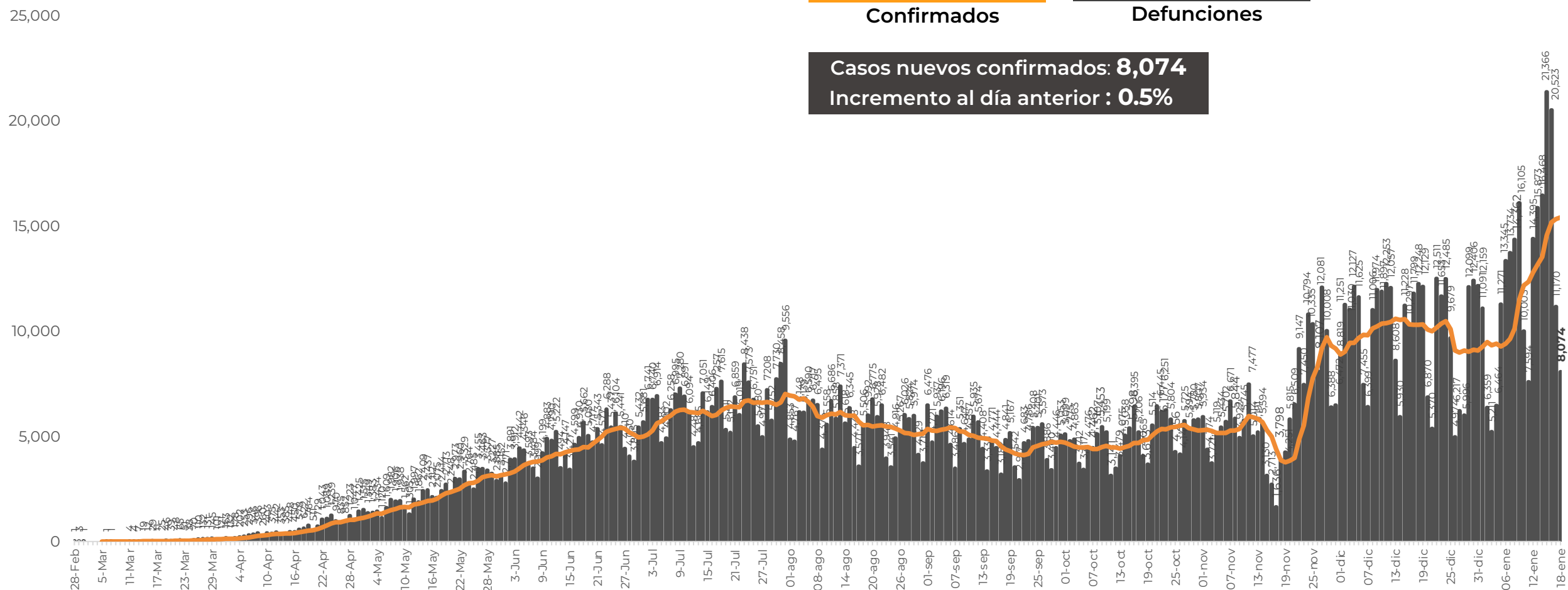
Confirmados

**141,248**

Defunciones

Casos nuevos confirmados: **8,074**

Incremento al día anterior : **0.5%**



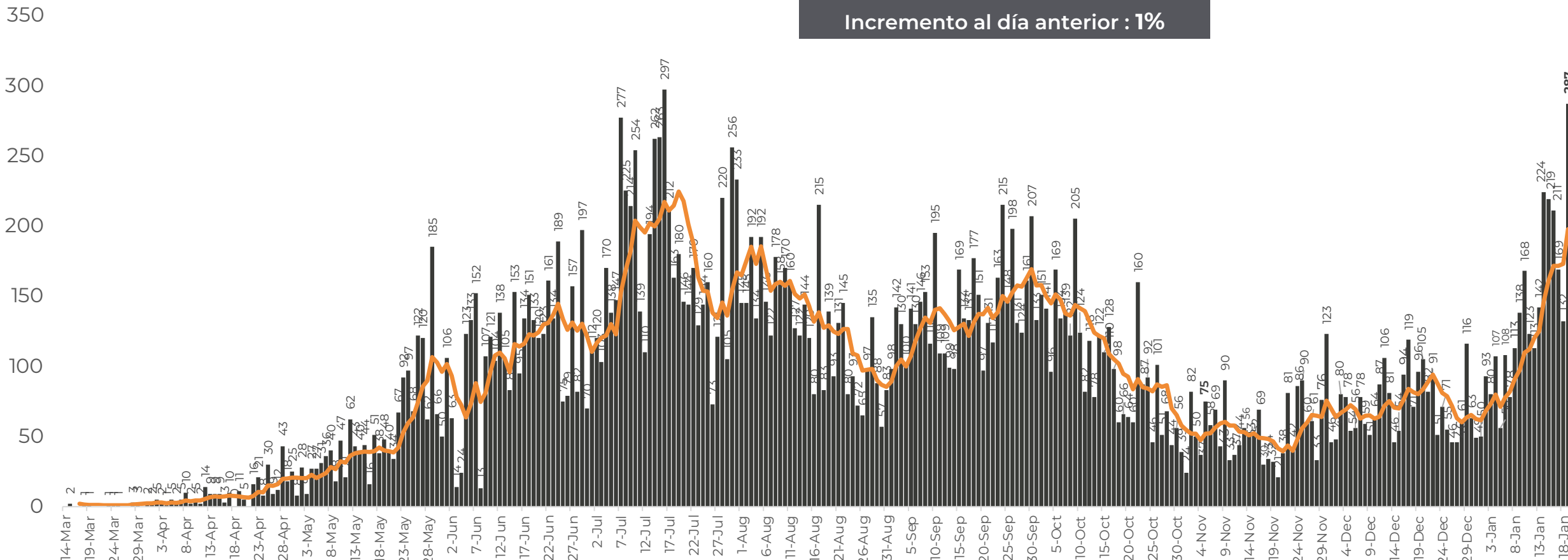


**RIESGO  
ALTO**

# REGISTRO DIARIO DE CASOS POSITIVOS (19-Ene-2021)

**N= 28,544**

Casos nuevos confirmados: **287**  
Incremento al día anterior : **1%**



FUENTE: SINAVE/DGE/SS: Sistema de Vigilancia Epidemiológica de COVID-19 corte de las 08:00 hrs. al 19 de enero del 2021.



**GUERRERO**  
NOS NECESITA A TODOS



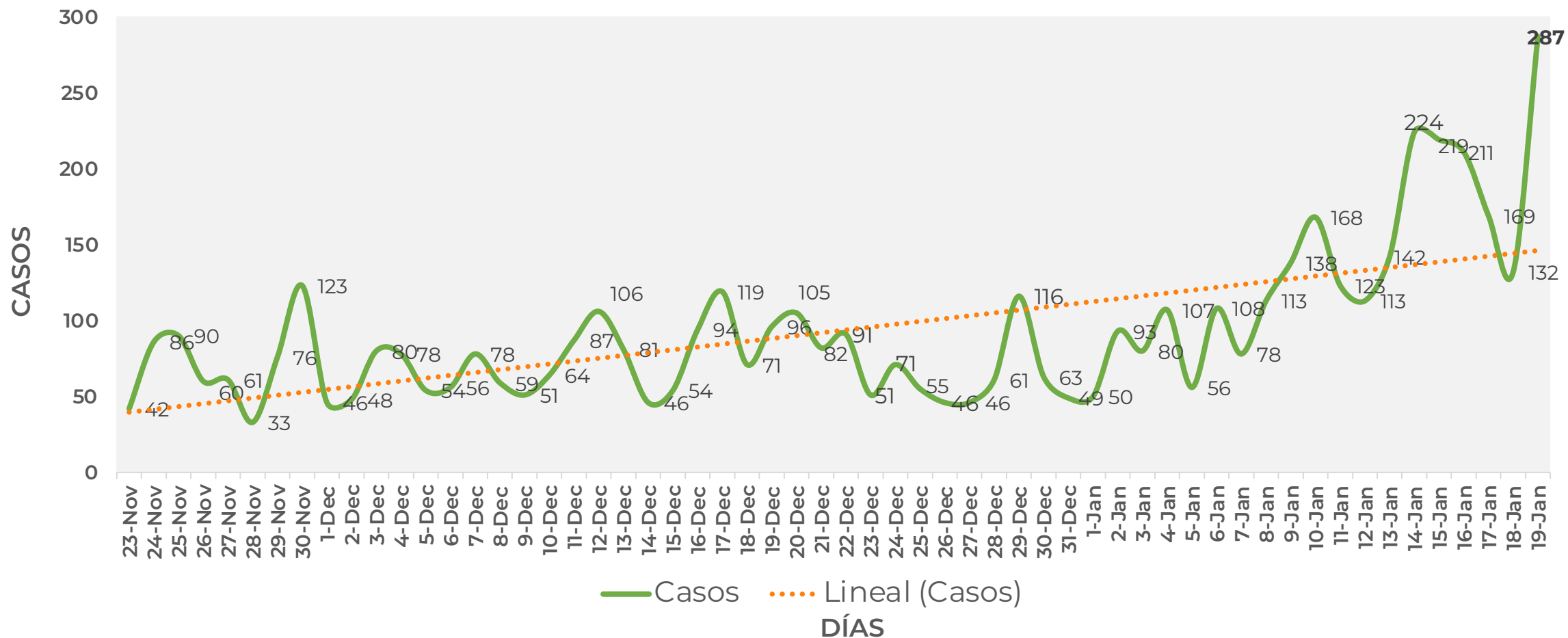
Secretaría  
**de Salud**



GOBIERNO DEL ESTADO DE  
**GUERRERO**  
2015 - 2021

## COMPORTAMIENTO ESTATAL DE REGISTRO DIARIO DE CASOS POSITIVOS (Del 23 de Noviembre al 19 de enero 2021)

**RIESGO ALTO**



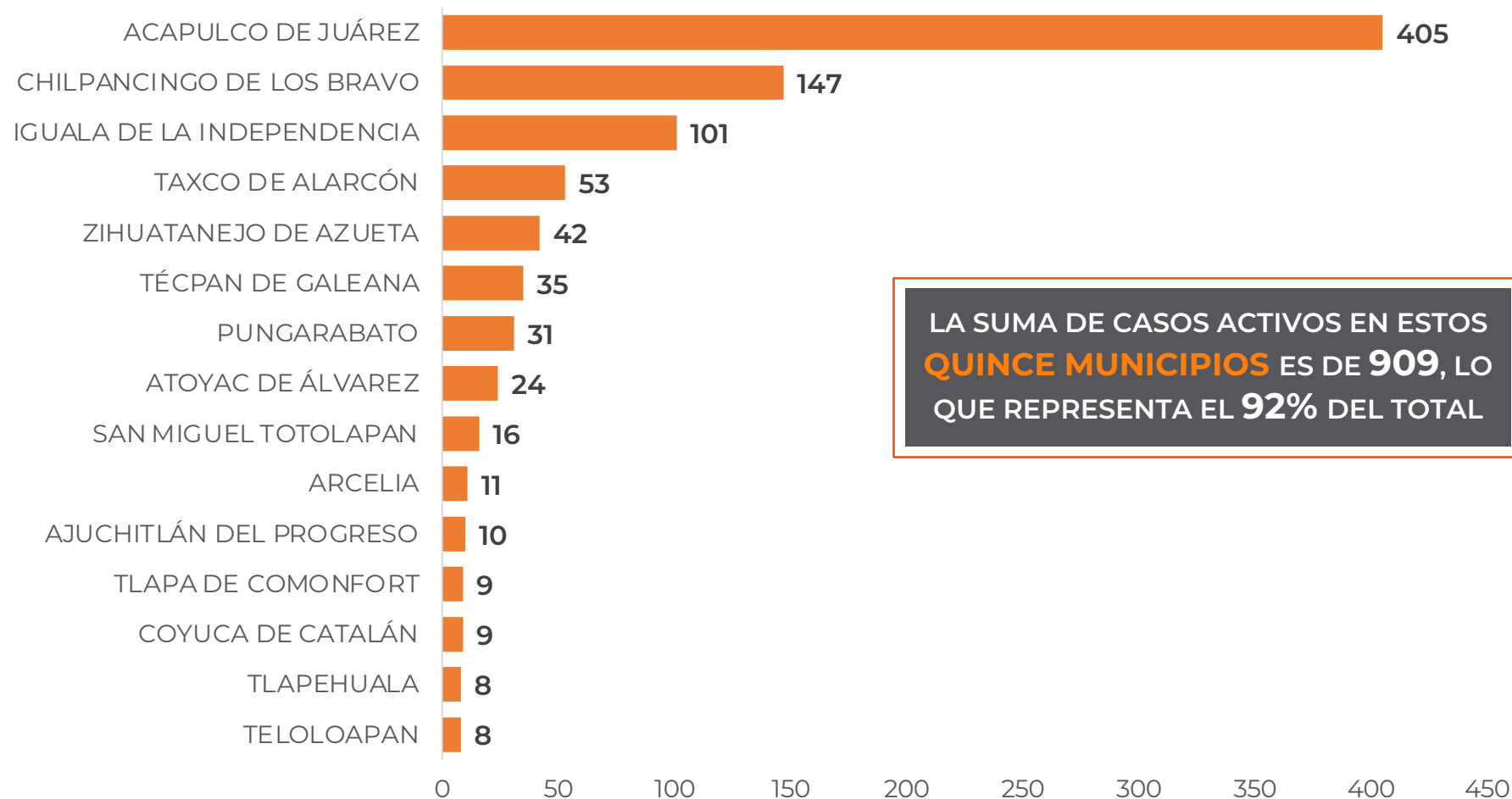


# DISTRIBUCIÓN DE MUNICIPIOS CON MAYOR NÚMERO DE CASOS ACTIVOS (Del 05 al 18 de enero 2021)

**RIESGO  
ALTO**

**N=986**

Activos en los últimos 14 días



LA SUMA DE CASOS ACTIVOS EN ESTOS  
**QUINCE MUNICIPIOS** ES DE **909**, LO  
QUE REPRESENTA EL **92%** DEL TOTAL

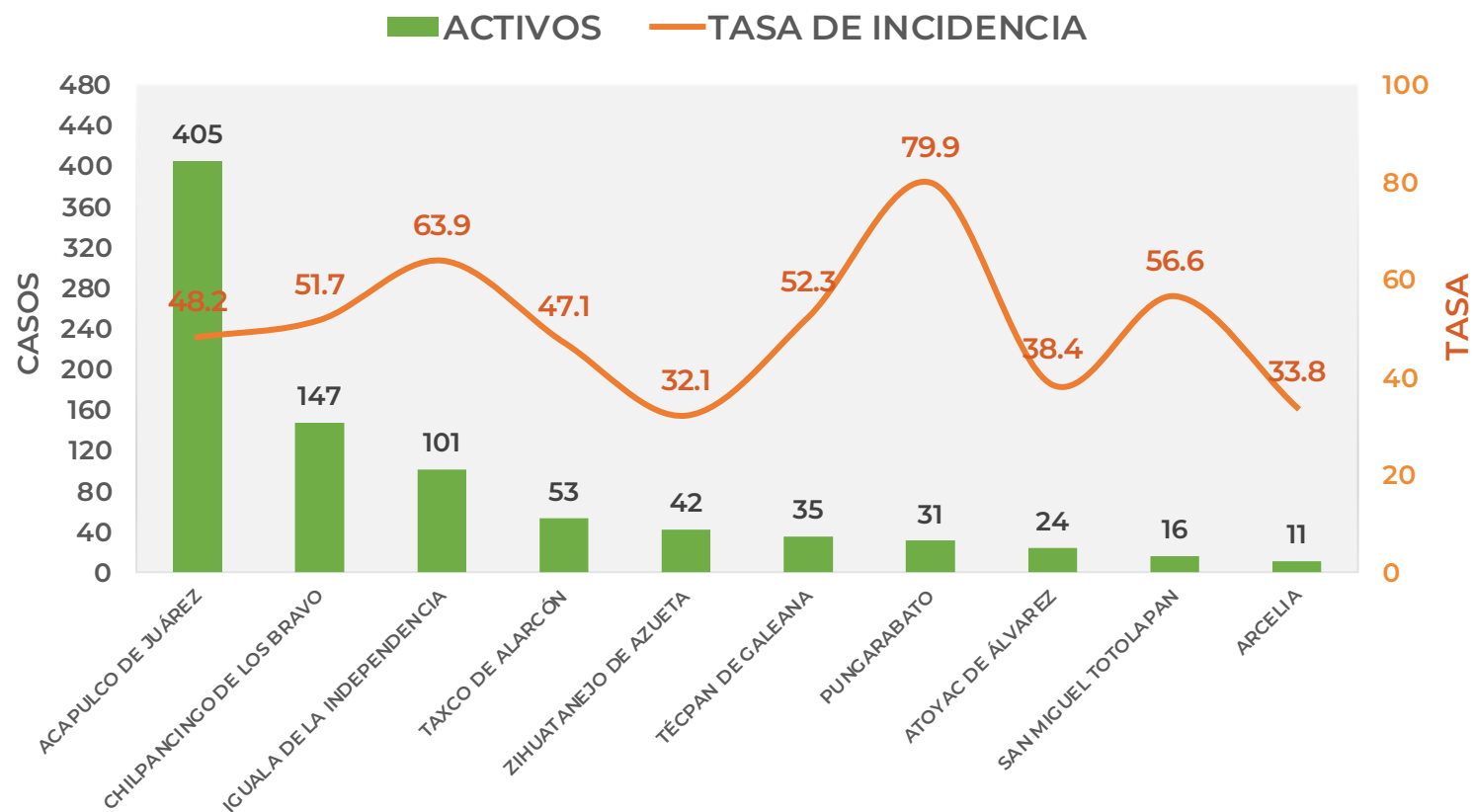




## TASA DE INCIDENCIA DE CASOS ACTIVOS (Del 05 al 18 de enero 2021)

**RIESGO  
ALTO**

No. PROG.	MUNICIPIO	ACTIVOS	TASA DE INCIDENCIA
1	ACAPULCO DE JUÁREZ	405	48.2
2	CHILPANCINGO DE LOS BRAVO	147	51.7
3	IGUALA DE LA INDEPENDENCIA	101	63.9
4	TAXCO DE ALARCÓN	53	47.1
5	ZIHUATANEJO DE AZUETA	42	32.1
6	TÉCPAN DE GALEANA	35	52.3
7	PUNGARABATO	31	79.9
8	ATOYAC DE ÁLVAREZ	24	38.4
9	SAN MIGUEL TOTOLAPAN	16	56.6
10	ARCELIA	11	33.8



TASA DE INCIDENCIA= CASOS x 100,000 / POBLACION\*

\*Población: Inegi 2019(POBLACIÓN UTILIZADA POR EL NIVEL FEDERAL )

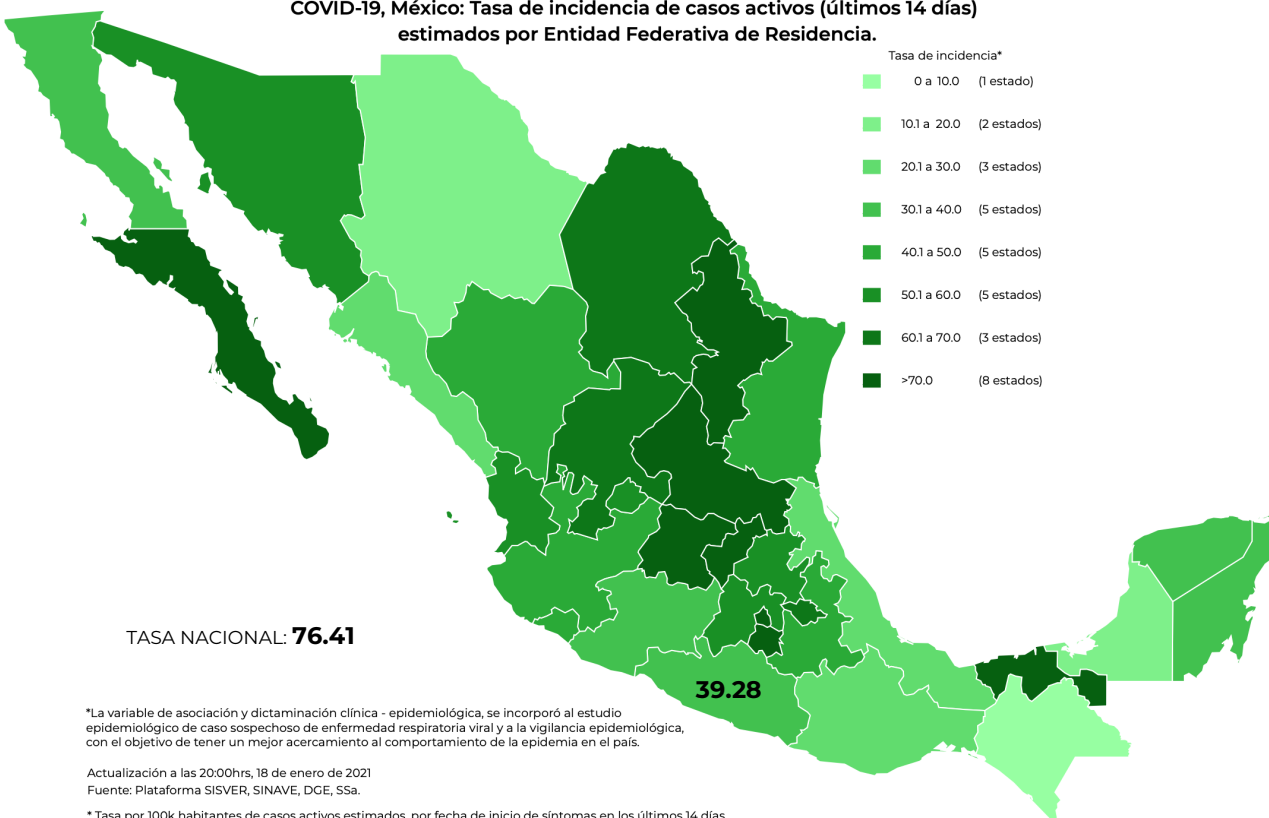


# TASA DE INCIDENCIA DE CASOS ACTIVOS ESTIMADOS POR ENTIDAD FEDERATIVA (Del 05 al 18 de enero 2021)

**RIESGO  
ALTO**

**N=986**

COVID-19, México: Tasa de incidencia de casos activos (últimos 14 días)  
estimados por Entidad Federativa de Residencia.



\*La variable de asociación y dictaminación clínica - epidemiológica, se incorporó al estudio epidemiológico de caso sospechoso de enfermedad respiratoria viral y a la vigilancia epidemiológica, con el objetivo de tener un mejor acercamiento al comportamiento de la epidemia en el país.

Actualización a las 20:00hrs, 18 de enero de 2021  
Fuente: Plataforma SISVER, SINAVE, DGE, SSA.

\* Tasa por 100k habitantes de casos activos estimados, por fecha de inicio de síntomas en los últimos 14 días.

Fecha de síntomas	Confirmados	Sospechosos	Total	Estimados (48%)	Tasa estimada
05/01/21	129	55	184	156	
06/01/21	146	94	240	191	
07/01/21	137	88	225	179	
08/01/21	125	139	264	192	
09/01/21	105	111	216	159	
10/01/21	104	134	238	169	
11/01/21	74	122	196	133	
12/01/21	64	59	123	92	
13/01/21	39	69	108	72	
14/01/21	34	63	97	64	
15/01/21	13	0	13	13	
16/01/21	8	0	8	8	
17/01/21	7	0	7	7	
18/01/21	1	0	1	1	
<b>Total</b>	<b>986</b>	<b>934</b>	<b>1,920</b>	<b>1,436</b>	<b>39.28</b>

TASA ESTIMADA DE INCIDENCIA= (TOTAL DE ESTIMADOS X 100,000 / POBLACIÓN TOTAL)



**GUERRERO**  
NOS NECESITA A TODOS



Secretaría  
**de Salud**



GOBIERNO DEL ESTADO DE  
**GUERRERO**  
2015 - 2021

**RIESGO  
ALTO**

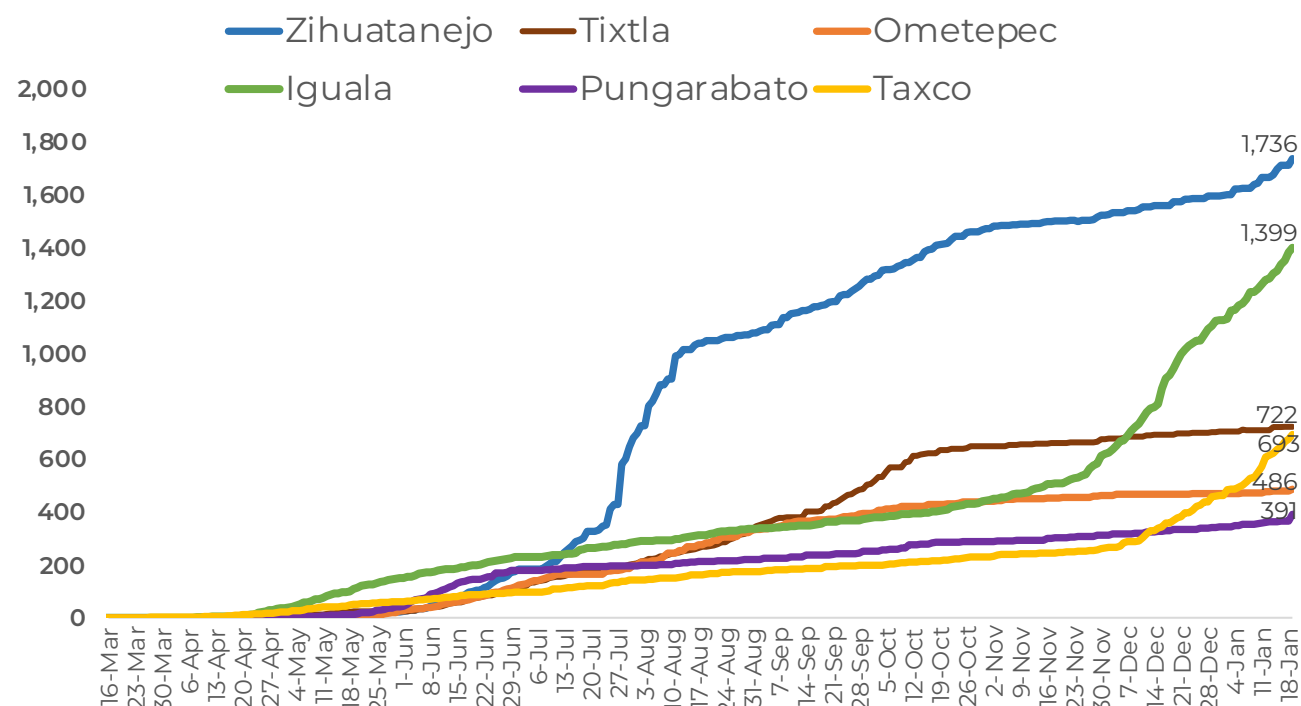
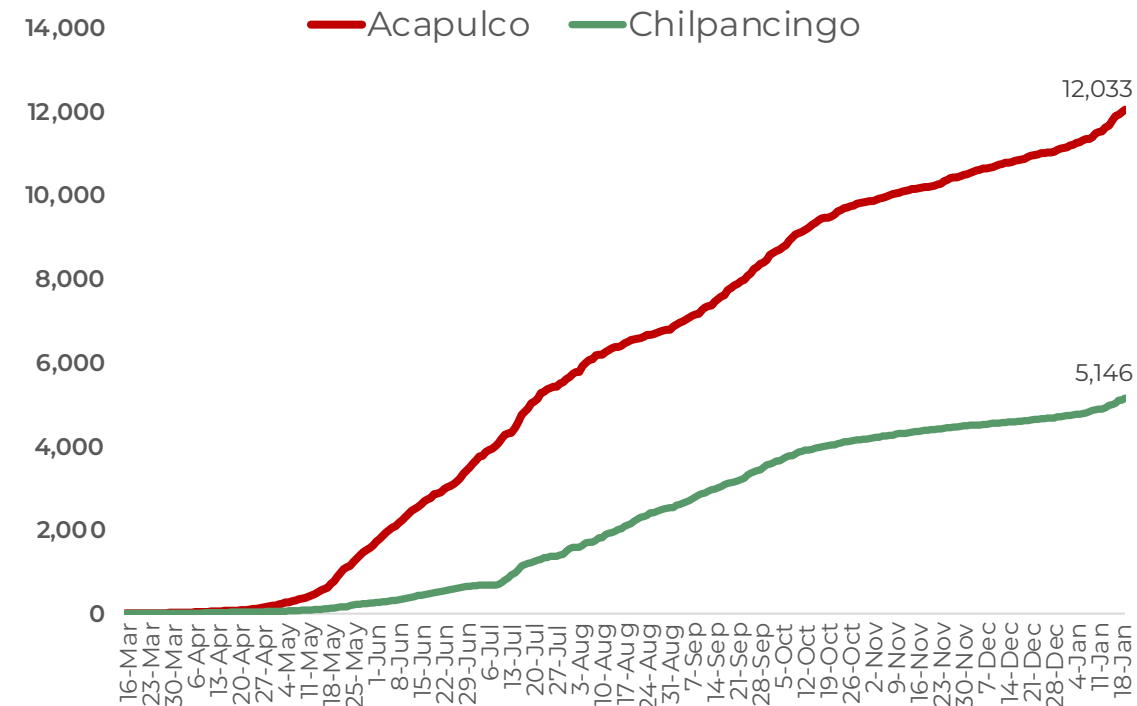


# **TENDENCIA DE OCURRENCIA DE CASOS**



**RIESGO  
ALTO**

# CASOS POSITIVOS DE MUNICIPIOS PRIORITARIOS (CORTE 19-Ene-2021)





**GUERRERO**  
NOS NECESITA A TODOS



Secretaría  
**de Salud**



GOBIERNO DEL ESTADO DE  
**GUERRERO**  
2015 - 2021

**RIESGO  
ALTO**



# **TENDENCIA DE HOSPITALIZACIÓN**





**GUERRERO**  
NOS NECESITA A TODOS



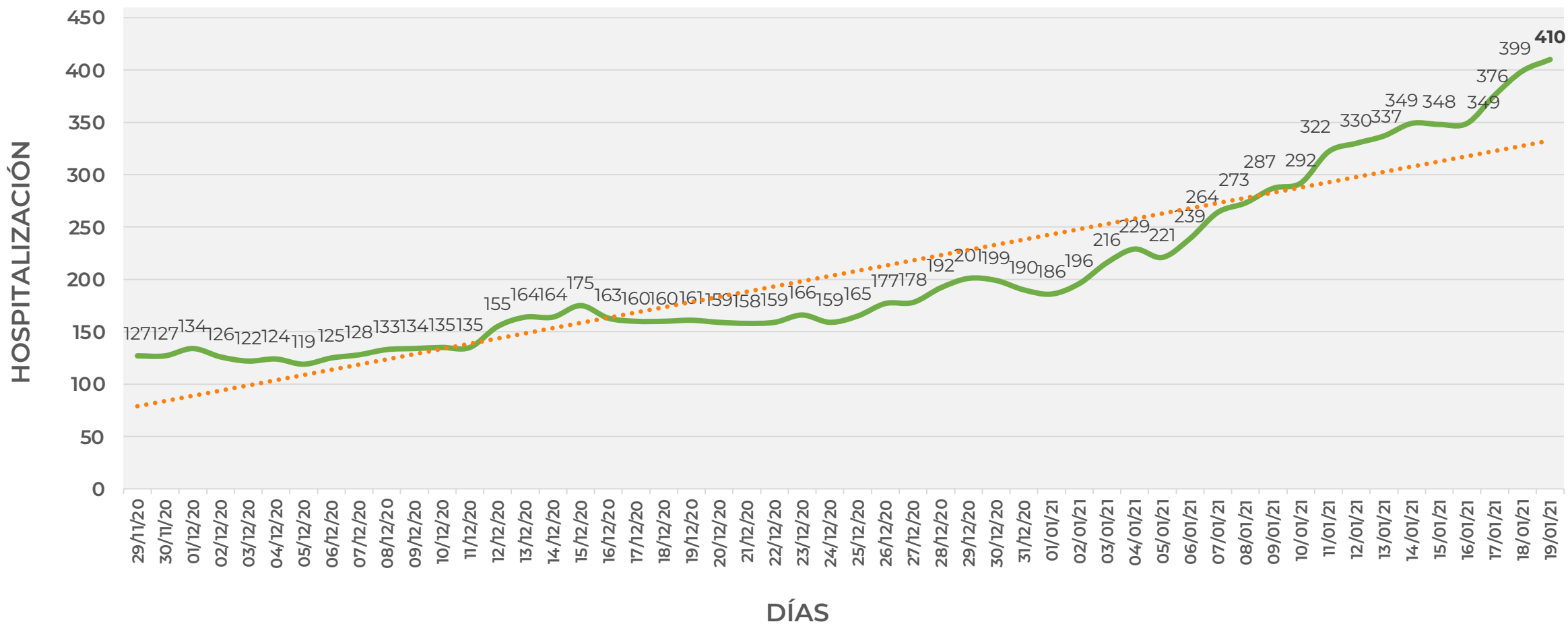
Secretaría  
**de Salud**



GOBIERNO DEL ESTADO DE  
**GUERRERO**  
2015 - 2021

# COMPORTAMIENTO ESTATAL DE HOSPITALIZACIÓN EN TIEMPO REAL DÍA A DÍA (Del 29 de Noviembre al 19 de enero 2021)

**RIESGO  
ALTO**





**GUERRERO**  
NOS NECESITA A TODOS



Secretaría  
**de Salud**

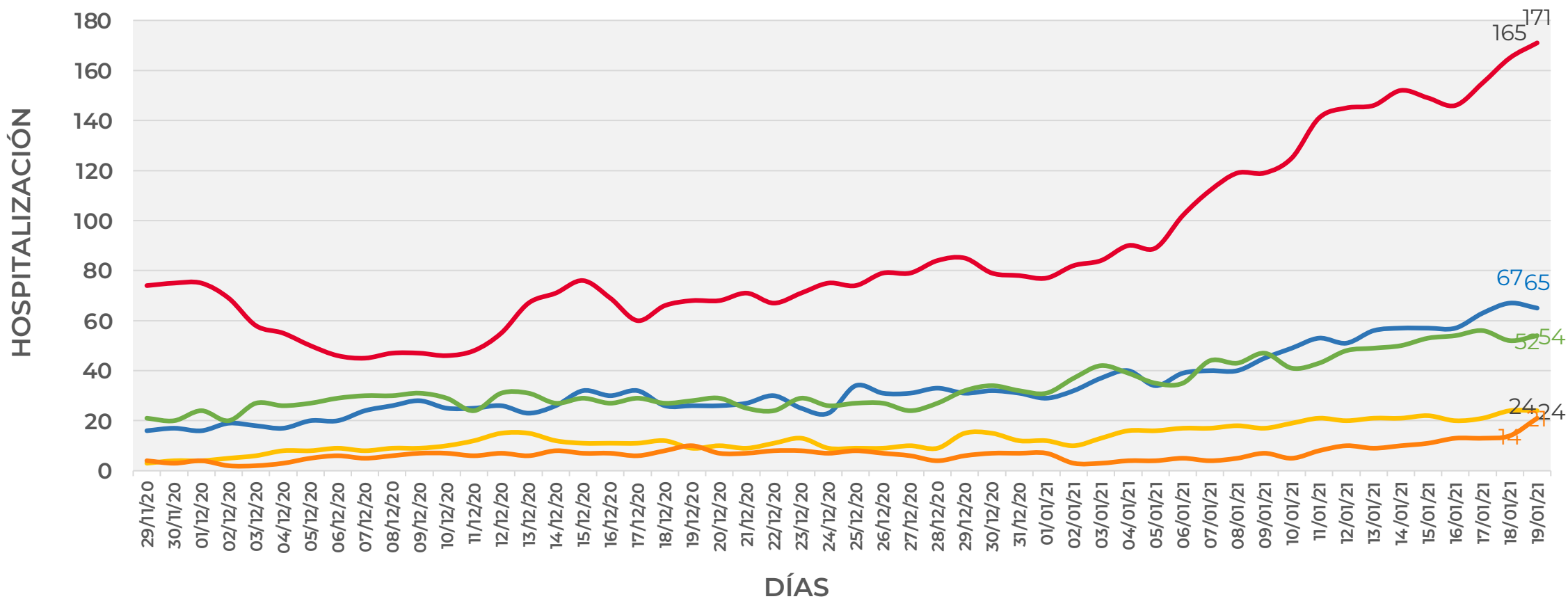


GOBIERNO DEL ESTADO DE  
**GUERRERO**  
2015 - 2021

# COMPORTAMIENTO MUNICIPAL DE HOSPITALIZACIÓN EN TIEMPO REAL DÍA A DÍA (Del 29 de Noviembre al 19 de enero 2021)

**RIESGO ALTO**

ACAPULCO CHILPANCINGO IGUALA TAXCO ZIHUATANEJO





**GUERRERO**  
NOS NECESITA A TODOS



Secretaría  
**de Salud**



GOBIERNO DEL ESTADO DE  
**GUERRERO**  
2015 - 2021

## ESTADO DE SALUD DE PACIENTES HOSPITALIZADOS TIEMPO REAL (Día a Día)

**RIESGO  
ALTO**

ESTATUS	TOTAL
HOSPITALIZADO ESTABLE	<b>131</b>
HOSPITALIZADO GRAVE	<b>211</b>
HOSPITALIZADO CRÍTICO (INTUBADO)	<b>68</b>
<b>TOTAL</b>	<b>410</b>

Corte: **19 de enero de 2021**



**GUERRERO**  
NOS NECESITA A TODOS



Secretaría  
**de Salud**

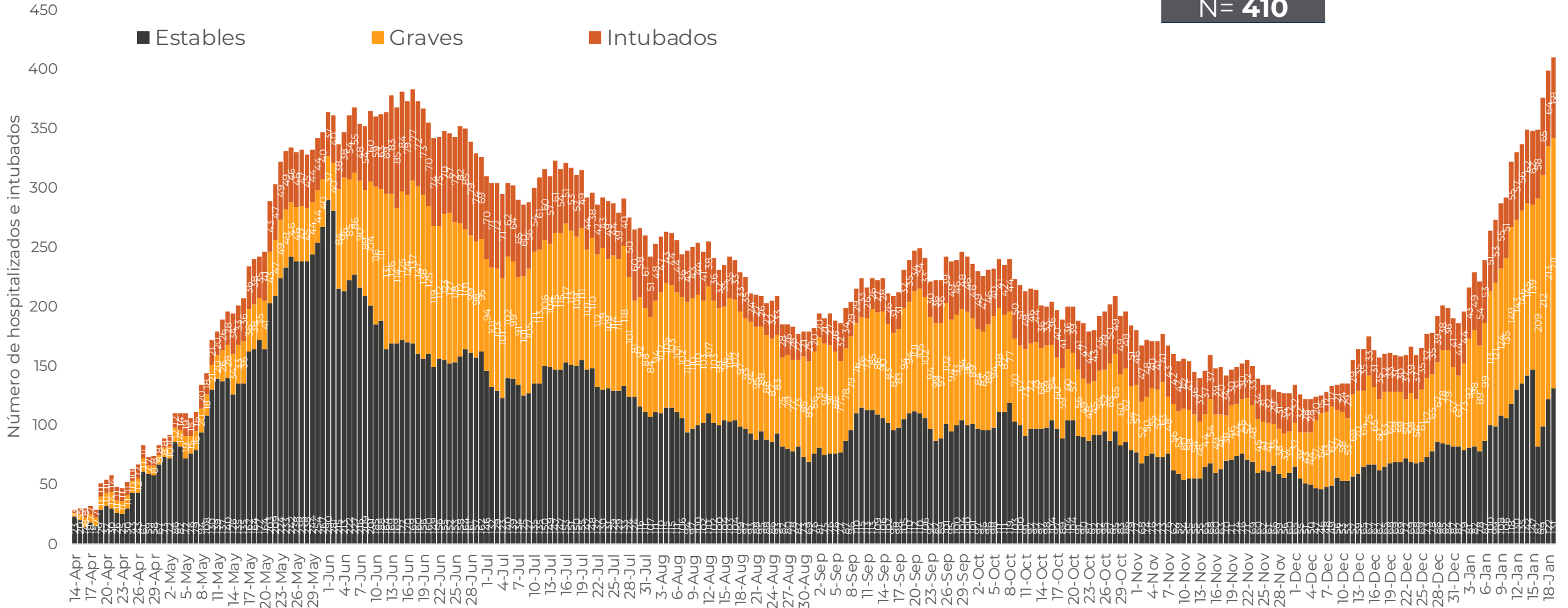


GOBIERNO DEL ESTADO DE  
**GUERRERO**  
2015 - 2021

**RIESGO  
ALTO**

# TENDENCIA DE HOSPITALIZADOS COVID-19

**N = 410**





**GUERRERO**  
NOS NECESITA A TODOS



Secretaría  
**de Salud**



GOBIERNO DEL ESTADO DE  
**GUERRERO**  
2015 - 2021

**RIESGO  
ALTO**



# TENDENCIA DE DEFUNCIONES

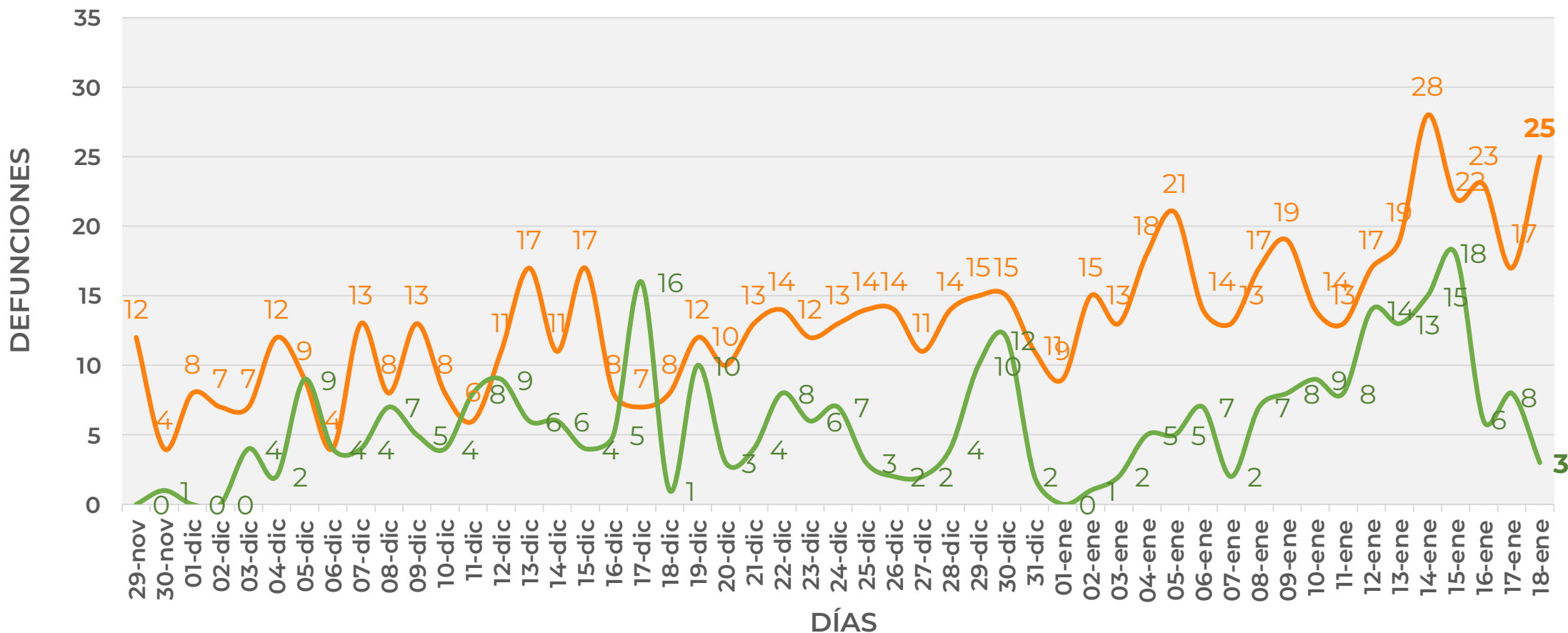




# COMPORTAMIENTO ESTATAL DE DEFUNCIONES EN TIEMPO REAL DÍA A DÍA VS PLATAFORMA (Del 29 de Noviembre al 18 de enero 2021)

**RIESGO ALTO**

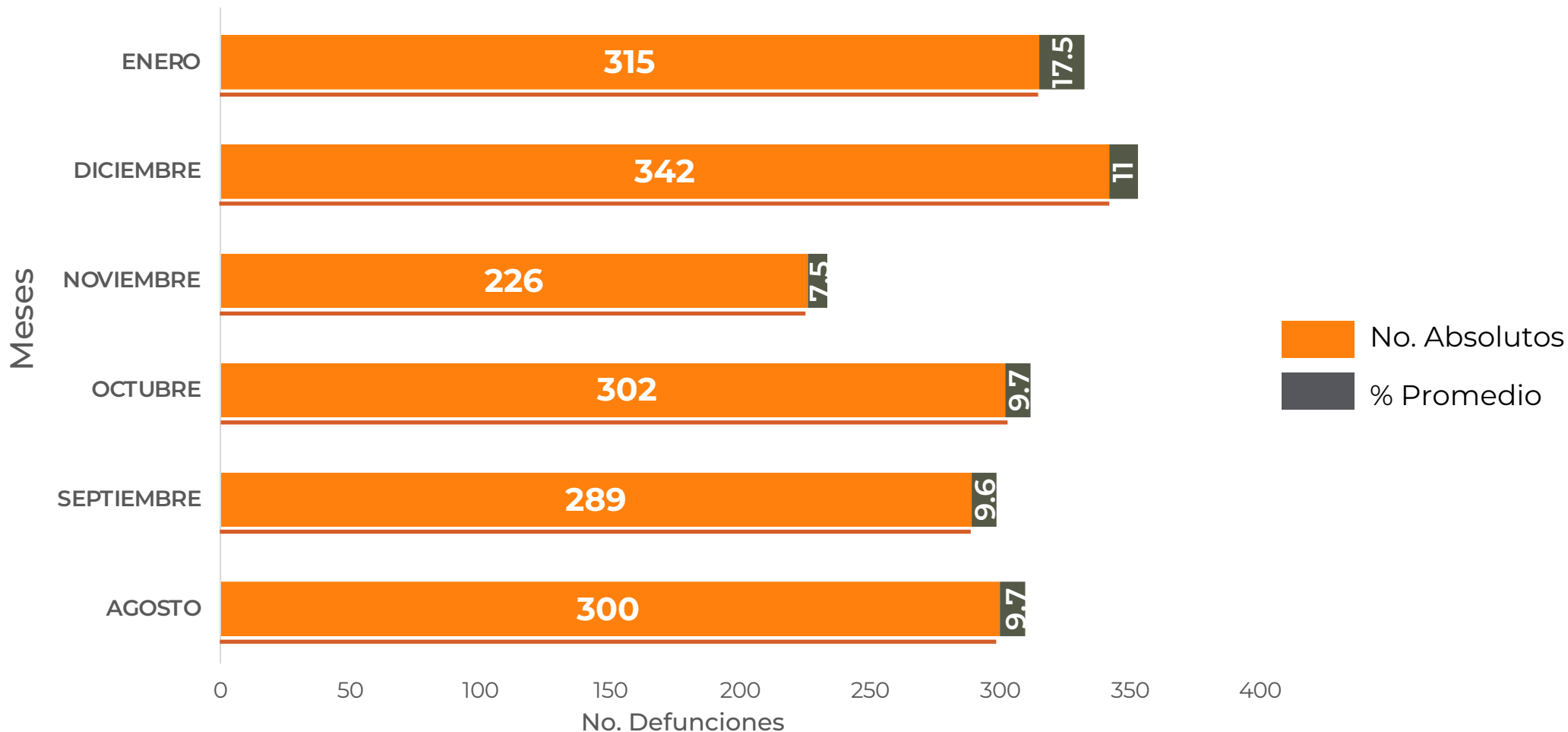
— TIEMPO REAL — PLATAFORMA





## COMPARATIVO DE LAS DEFUNCIONES POR MES NÚMEROS ABSOLUTOS VS PORCENTAJE DEL DÍA A DÍA

**RIESGO  
ALTO**





## DEFUNCIONES NOTIFICADAS POR FECHA DE REGISTRO (CORTE 18-Ene-2021)

**RIESGO  
ALTO**

### DEFUNCIONES NOTIFICADAS POR MES

MES	NÚMERO
<b>ENERO</b>	<b>3</b>
DICIEMBRE	0
NOVIEMBRE	0
OCTUBRE	0
SEPTIEMBRE	0
AGOSTO	0
JULIO	0
JUNIO	0
MAYO	0
ABRIL	0
<b>TOTAL DEFUNCIONES</b>	<b>3</b>

### DEFUNCIONES **ENERO** POR FECHA

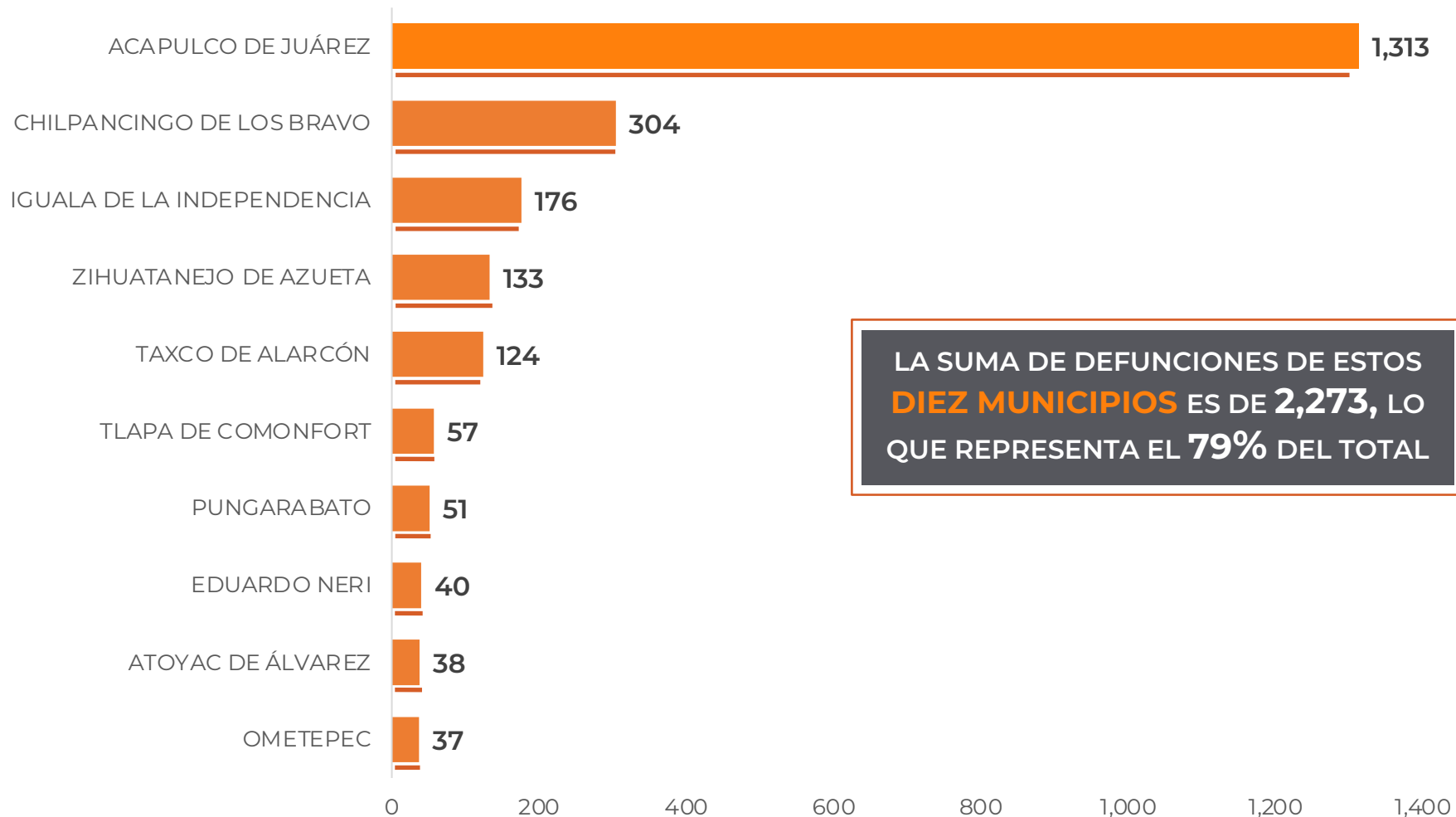
No. Prog.	FECHA	NÚMERO
1	17/01/21	1
2	16/01/21	1
3	12/01/21	1
<b>TOTAL DEFUNCIONES</b>		<b>3</b>



## MUNICIPIOS CON MAYOR NÚMERO DE DEFUNCIONES (CORTE 17-Ene-2021)

**RIESGO  
ALTO**

**N=2,868**



LA SUMA DE DEFUNCIONES DE ESTOS **DIEZ MUNICIPIOS** ES DE **2,273**, LO QUE REPRESENTA EL **79%** DEL TOTAL

FUENTE: SINAVE/DGE/SS: Sistema de Vigilancia Epidemiológica de COVID-19 corte de las 20:00 hrs. al 18 de enero del 2021.



**GUERRERO**  
NOS NECESITA A TODOS



Secretaría  
**de Salud**



GOBIERNO DEL ESTADO DE  
**GUERRERO**  
2015 - 2021

**RIESGO  
ALTO**



# **PORCENTAJE DE OCUPACIÓN HOSPITALARIA**





## CONCENTRADO SECTORIAL, DISPONIBILIDAD DE CAMAS (19-Ene-2021)

**RIESGO  
ALTO**

Corte (19-Ene-2021)	DESCRIPCIÓN	TOTAL SECTORIAL		
		NÚMERO	OCUPACIÓN	% DE OCUPACIÓN
	<b>CAMAS COVID</b>	674 (+1)	<b>410</b> (+11)	61%
	<b>CAMAS NO COVID</b>	891	<b>516</b> (+13)	58%
	<b>TOTAL</b>	1,565	<b>926</b>	59%

Corte (18-Ene-2021)	DESCRIPCIÓN	TOTAL SECTORIAL		
		NÚMERO	OCUPACIÓN	% DE OCUPACIÓN
	<b>CAMAS COVID</b>	673	<b>399</b>	59%
	<b>CAMAS NO COVID</b>	891	<b>503</b>	56%
	<b>TOTAL</b>	1,564	<b>902</b>	58%



**RIESGO  
ALTO**

## DISPONIBILIDAD CAMAS HOSPITALIZACIÓN GENERAL (18-Ene-2021)

### COVID-19 México: Disponibilidad camas hospitalización general

#### Entidades

**8**

con **más del 70%** de ocupación

CD. MX.	89%
Guanajuato	86%
Estado de México	86%
Hidalgo	83%
Nuevo León	83%
Puebla	79%
Morelos	76%
Nayarit	73%

**9**

entre **69% y 50%** de ocupación

Querétaro	65%
Guerrero	60%
Tlaxcala	57%
Michoacán	54%
Sonora	53%
Oaxaca	52%
B.C.	52%
Jalisco	51%
Veracruz	50%

**15**

con **menos del 50%** de ocupación



**60%**  
ocupación nacional

**61%**  
Ocupación guerrero

**33,650** totales

**13,596** disponibles

**20,054** ocupadas



**RIESGO  
ALTO**

## DISPONIBILIDAD CAMAS CON VENTILADOR (18-Ene-2021)

### COVID-19 México: Disponibilidad camas con ventilador

#### Entidades

**3**

con **más del 70%** de ocupación

CD. MX.	86%
Edo. México	78%
Nuevo León	72%

**7**

con **entre 69% y 50%** de ocupación

Tlaxcala	60%
Colima	58%
B.C.	57%
Hidalgo	55%
Puebla	51%
Ags.	51%
Jalisco	50%

**22**

con **menos del 50%** de ocupación



**52%**  
ocupación nacional

**40%**

Ocupación guerrero

**10,240** totales

**4,881** disponibles

**5,359** ocupadas