



GUERRERO
NOS NECESITA A TODOS



Secretaría
de Salud



GOBIERNO DEL ESTADO DE
GUERRERO
2015 - 2021

SEMÁFORO NARANJA

**RIESGO
ALTO**



**DE
CONTAGIO**

SECRETARÍA DE SALUD
INFORME DE SEGUIMIENTO
(TRANSMISIÓN # 146)

19 DE AGOSTO DE 2020



GUERRERO
NOS NECESITA A TODOS



Secretaría
de Salud

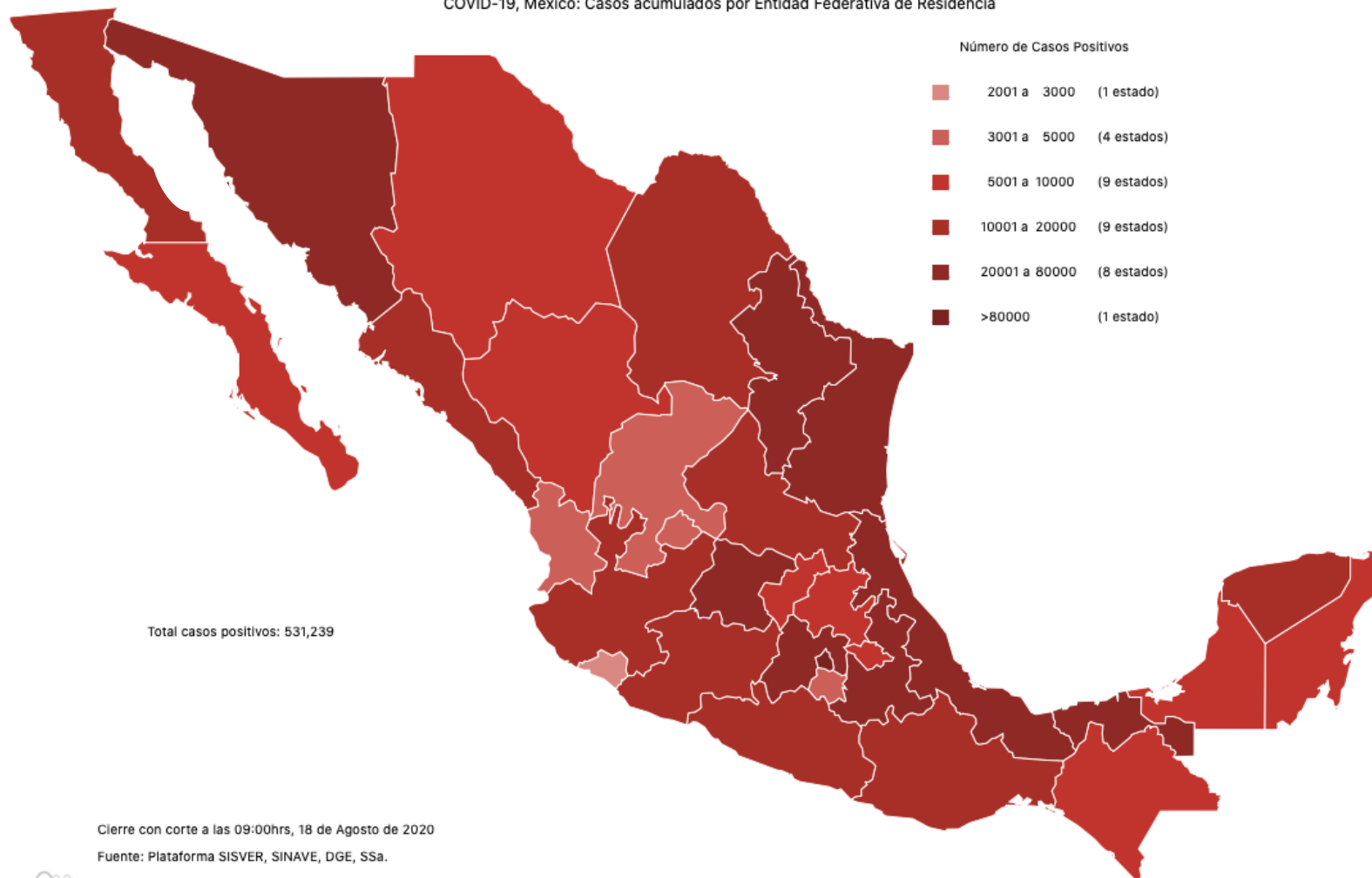


GOBIERNO DEL ESTADO DE
GUERRERO
2015 - 2021

PANORAMA NACIONAL (18-Ago-2020)

RIESGO ALTO

COVID-19, México: Casos acumulados por Entidad Federativa de Residencia



531,239

Confirmados

81,175

Sospechosos

584,293

Negativos

57,774

Defunciones

1,196,707

Personas estudiadas

27,387

Activos

Cierre con corte a las 09:00hrs, 18 de Agosto de 2020

Fuente: Plataforma SISVER, SINAVE, DGE, SSa.





GUERRERO
NOS NECESITA A TODOS



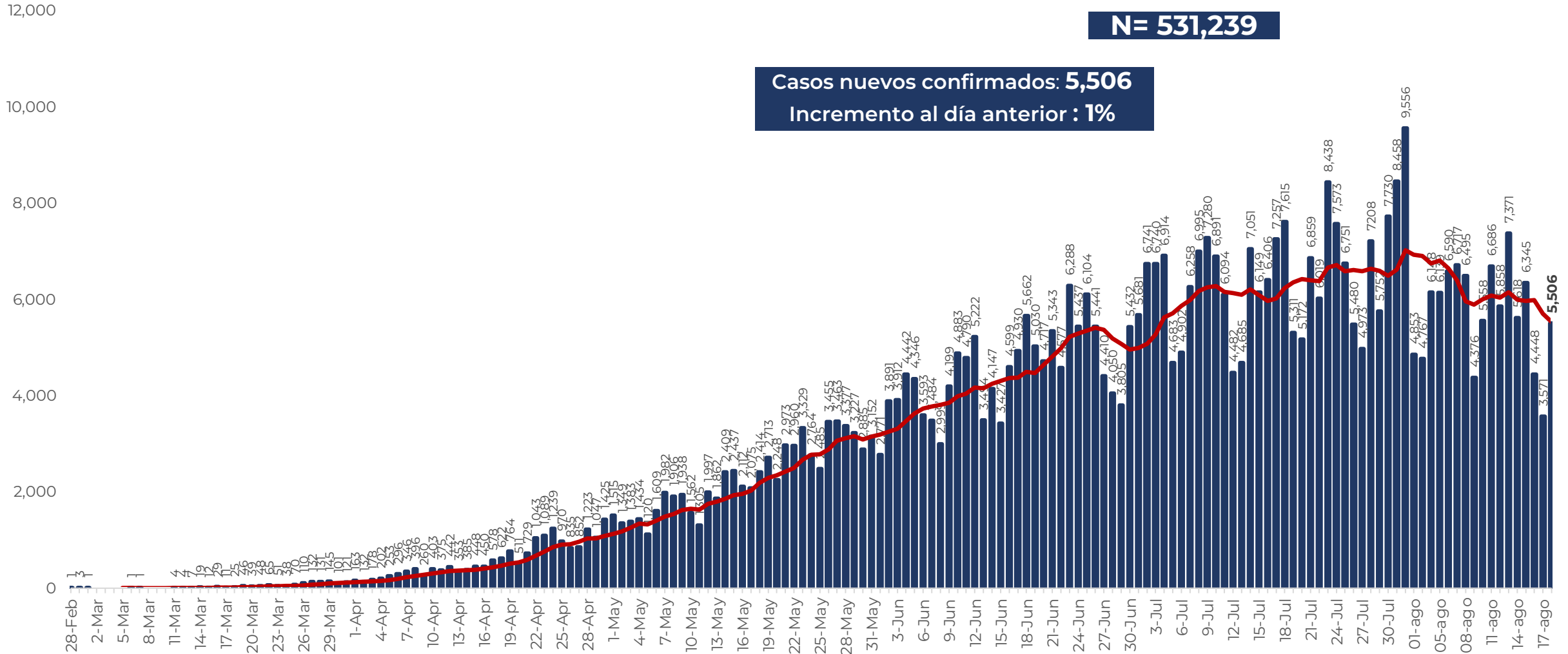
Secretaría
de Salud



GOBIERNO DEL ESTADO DE
GUERRERO
2015 - 2021

**RIESGO
ALTO**

EVOLUCIÓN DE CASOS NUEVOS NIVEL NACIONAL (18-Ago-2020)





GUERRERO
NOS NECESITA A TODOS



Secretaría
de Salud



GOBIERNO DEL ESTADO DE
GUERRERO
2015 - 2021

SEMÁFORO DE RIESGO EPIDÉMICO del 16 al 22 de agosto

RIESGO ALTO

SE 34



25 estados

6 estados

1 estado

Nivel de riesgo epidémico

- MÁXIMO
- ALTO
- MEDIO
- BAJO

MÁXIMO
 ALTO
 MEDIO
 BAJO



GUERRERO
NOS NECESITA A TODOS



Secretaría
de Salud



GOBIERNO DEL ESTADO DE
GUERRERO
2015 - 2021



DETECCIÓN DE CASOS NUEVOS

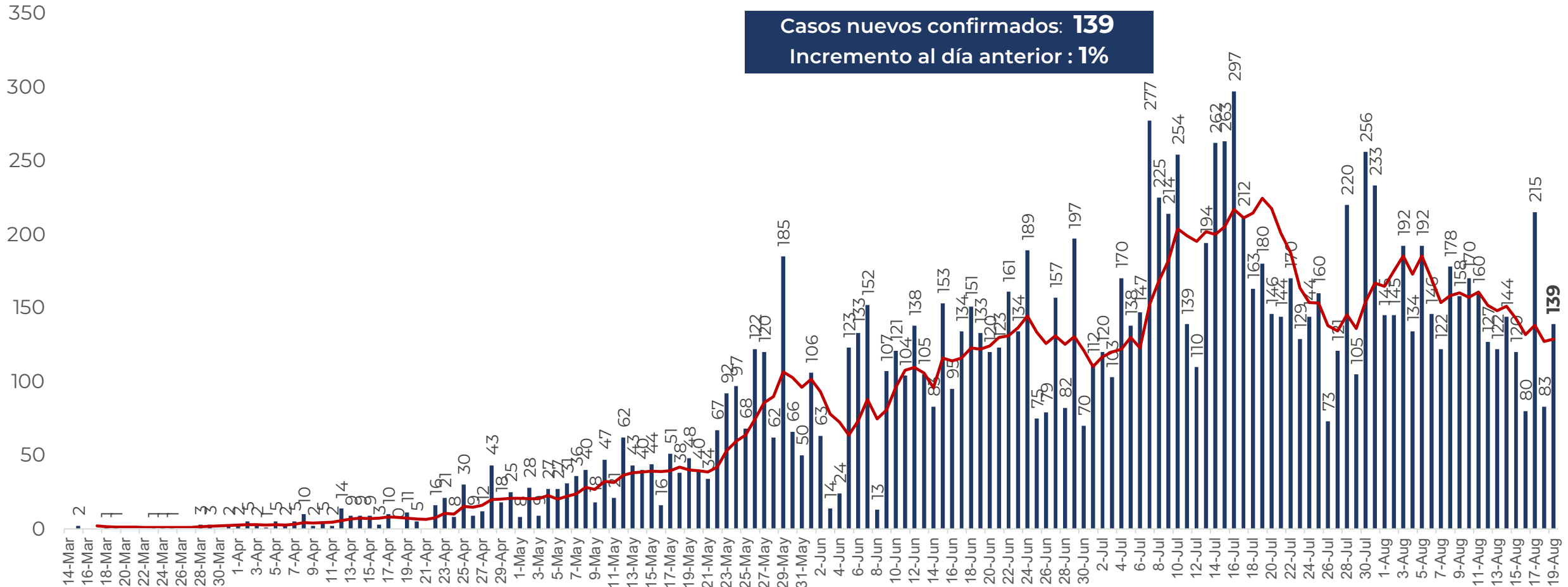


DETECCIÓN DE CASOS NUEVOS

**RIESGO
ALTO**

N=13,659

Casos nuevos confirmados: 139
Incremento al día anterior : 1%



FUENTE: SINAVE/DGE/SS: Sistema de Vigilancia Epidemiológica de COVID-19 corte de las 20:00 hrs. al 18 de agosto del 2020.

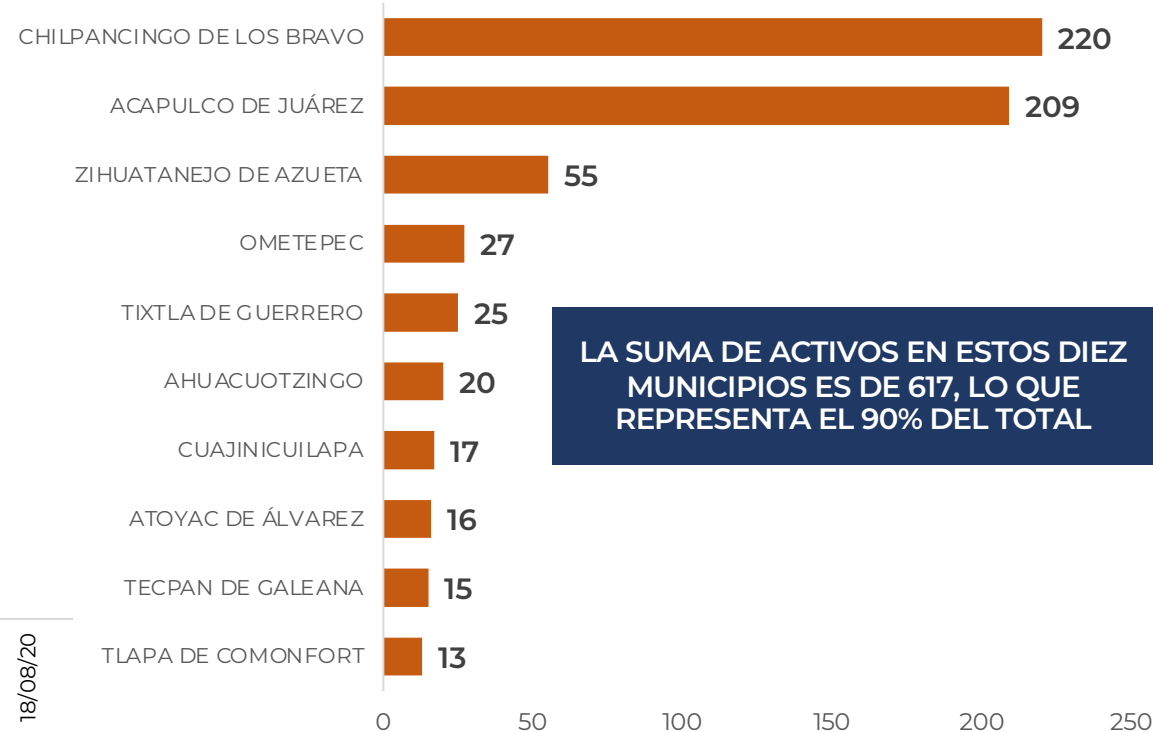
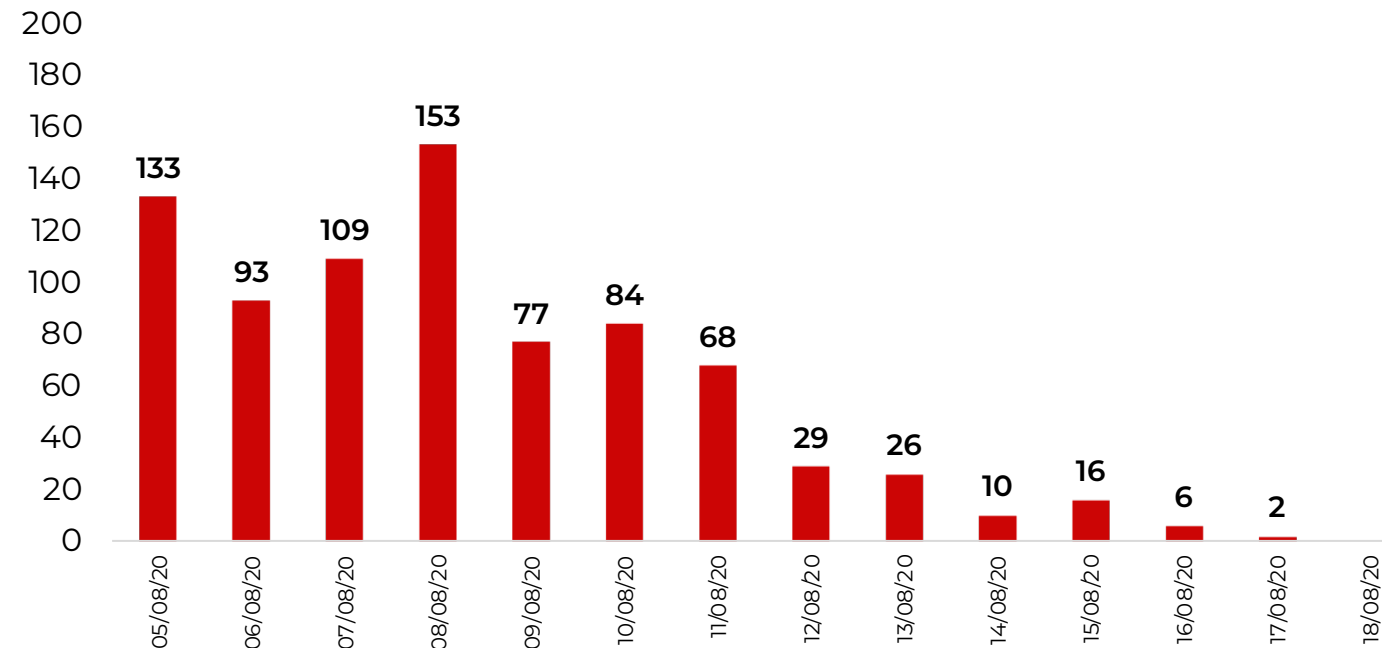


DISTRIBUCIÓN DE MUNICIPIOS POR DÍAS Y CON MAYOR NÚMERO DE ACTIVOS (Del 05 al 18 de agosto)

**RIESGO
ALTO**

N=689

Activos en los últimos 14 días



**LA SUMA DE ACTIVOS EN ESTOS DIEZ
MUNICIPIOS ES DE 617, LO QUE
REPRESENTA EL 90% DEL TOTAL**

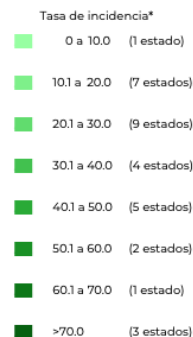


TASA DE INCIDENCIA DE CASOS ACTIVOS ESTIMADOS POR ENTIDAD FEDERATIVA (Del 05 al 18 de agosto)

**RIESGO
ALTO**

N=689

COVID-19, México: Tasa de incidencia de casos activos
estimados por Entidad Federativa de Residencia.



TASA NACIONAL: **31.03**

23.12

Cierre con corte a las 09:00hrs, 18 de Agosto de 2020

Fuente: Plataforma SISVER, SINAVE, DGE, SSA.

* Tasa por 100k habitantes de casos activos estimados, por fecha de inicio de síntomas en los últimos 14 días.

Fecha de síntomas	Confirmados	Sospechosos	Total	Estimados (20.3%)	Tasa estimada
05/08/20	133	11	144	135	
06/08/20	93	5	98	94	
07/08/20	109	9	118	111	
08/08/20	153	16	169	156	
09/08/20	77	16	93	80	
10/08/20	84	24	108	89	
11/08/20	68	15	83	71	
12/08/20	29	30	59	35	
13/08/20	26	24	50	31	
14/08/20	10	22	32	14	
15/08/20	16	17	33	19	
16/08/20	6	6	12	7	
17/08/20	2	0	2	2	
18/08/20	0	0	0	0	
Total	806	195	1,001	846	23.12

TASA ESTIMADA DE INCIDENCIA= (TOTAL DE ESTIMADOS X 100,000 / POBLACIÓN TOTAL)



**RIESGO
ALTO**

MUNICIPIOS CON MAYOR NÚMERO DE CASOS Y DEFUNCIONES

No.PROG.	MUNICIPIO	Total estatal de casos 13,659		Total estatal de Defunciones 1,577		LETALIDAD (%)
		CASOS	%	DEFUNCIONES	%	
1	ACAPULCO DE JUÁREZ	6,532	48%	807	51%	12%
2	CHILPANCINGO DE LOS BRAVO	2,155	16%	155	10%	7%
3	ZIHUATANEJO DE AZUETA	1,048	8%	72	5%	7%
4	IGUALA DE LA INDEPENDENCIA	313	2%	92	6%	29%
5	OMETEPEC	283	2%	24	2%	8%
6	TIXTLA DE GUERRERO	243	2%	10	1%	4%
7	TLAPA DE COMONFORT	242	2%	44	3%	18%
8	PUNGARABATO	214	2%	32	2%	15%
9	CHILAPA DE ÁLVAREZ	183	1%	23	1%	13%
10	TAXCO DE ALARCÓN	164	1%	50	3.2%	30%
11	ATOYAC DE ÁLVAREZ	150	1%	13	1%	9%
12	EDUARDO NERI	119	1%	20	1.3%	17%
13	ARCELIA	110	1%	9	1%	8%
14	JUAN R. ESCUDERO	109	1%	6	0%	6%
15	AYUTLA DE LOS LIBRES	105	1%	11	1%	10%

TASA DE LETALIDAD= NÚMERO DE DEFUNCIONES *100/ TOTAL DE CASOS POSITIVOS



GUERRERO
NOS NECESITA A TODOS



Secretaría
de Salud



GOBIERNO DEL ESTADO DE
GUERRERO
2015 - 2021



TENDENCIA DE OCURRENCIA DE CASOS



GUERRERO
NOS NECESITA A TODOS



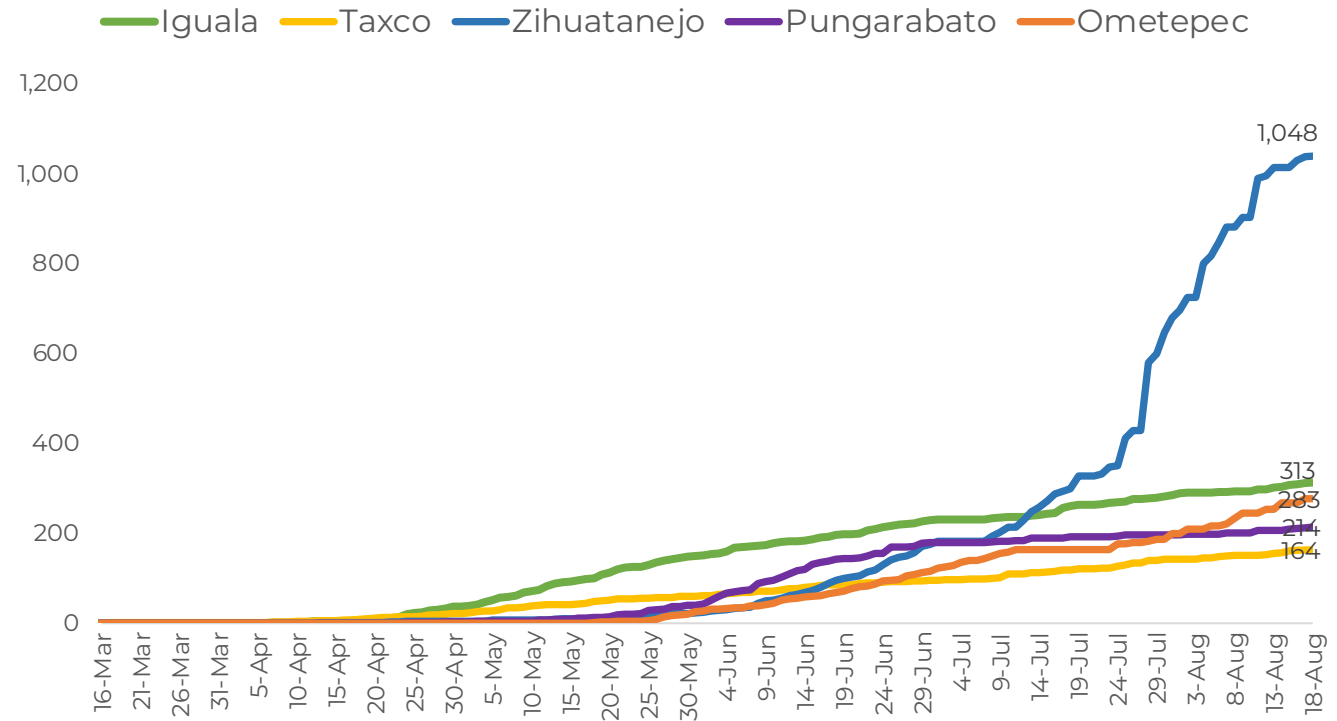
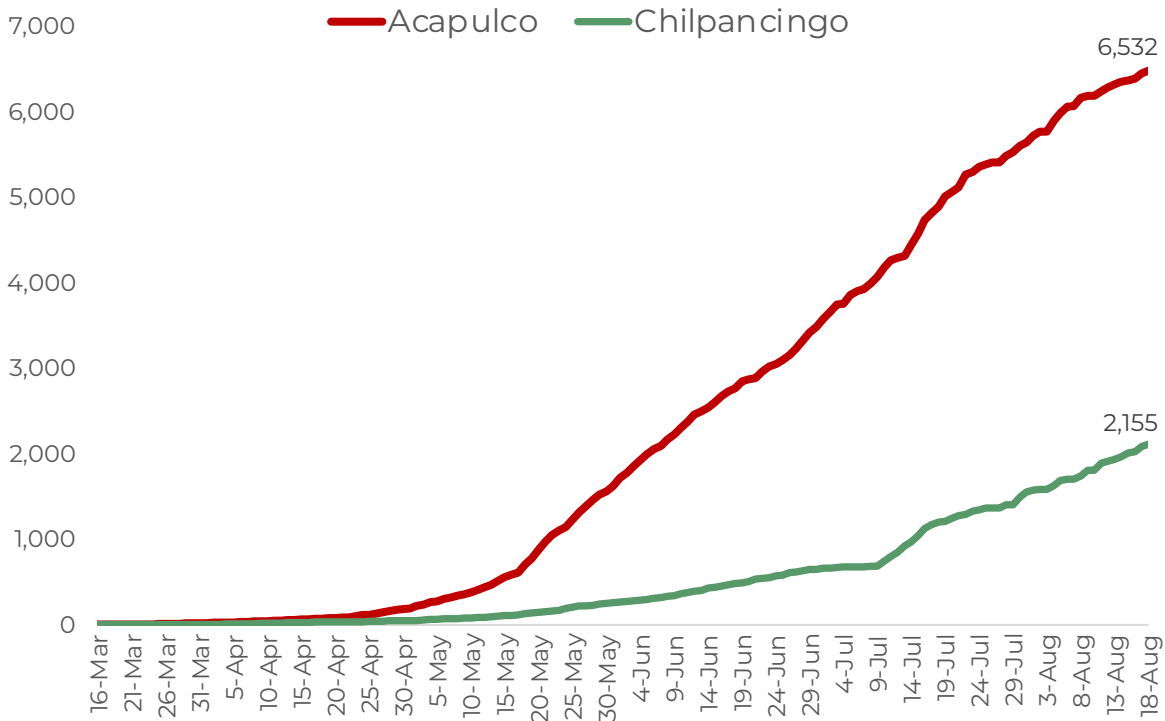
Secretaría
de Salud



GOBIERNO DEL ESTADO DE
GUERRERO
2015 - 2021

**RIESGO
ALTO**

CASOS DE MUNICIPIOS PRIORITARIOS (CORTE 18-AGO-2020)





GUERRERO
NOS NECESITA A TODOS



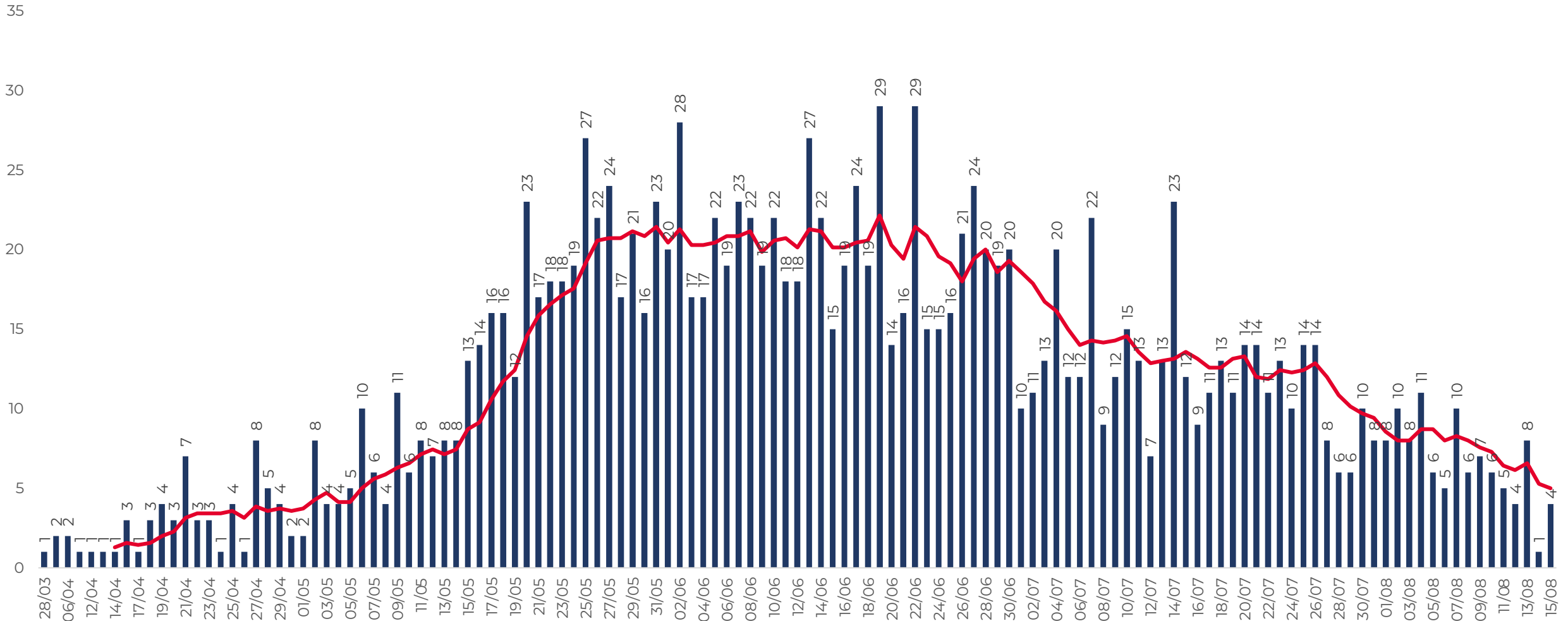
Secretaría
de Salud



GOBIERNO DEL ESTADO DE
GUERRERO
2015 - 2021

**RIESGO
ALTO**

DEFUNCIONES POR FECHA DE OCURRENCIA (CORTE 15-AGO-2020)



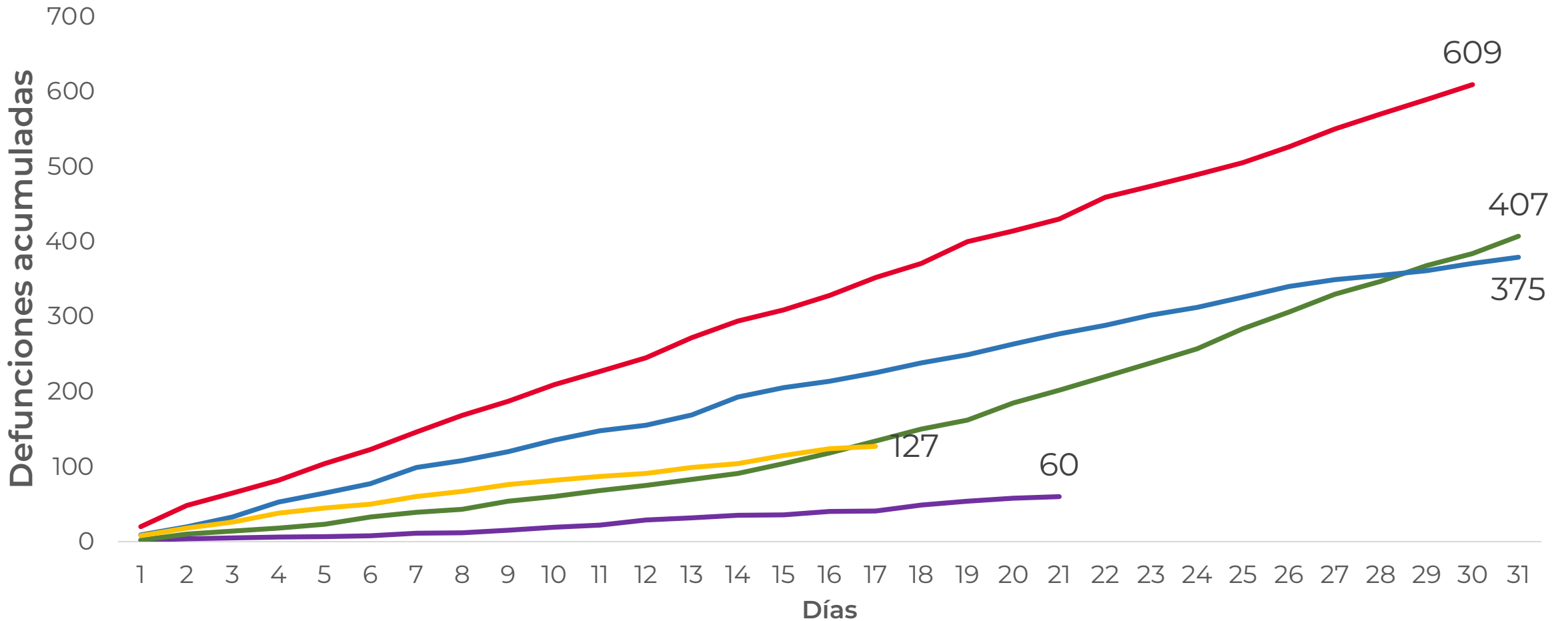
FUENTE: SINAVE/DGE/SS: Sistema de Vigilancia Epidemiológica de COVID-19 corte de las 20:00 hrs. al 18 de agosto del 2020.



DEFUNCIONES ACUMULADAS POR COVID POR MES (CORTE 18-AGO-2020)

**RIESGO
ALTO**

—Abril —Mayo —Junio —Julio —Agosto



FUENTE: SINAVE/DGE/SS: Sistema de Vigilancia Epidemiológica de COVID-19 corte de las 20:00 hrs. al 18 de agosto del 2020.



**RIESGO
ALTO**

CASOS Y DEFUNCIONES POR GRUPOS DE EDAD

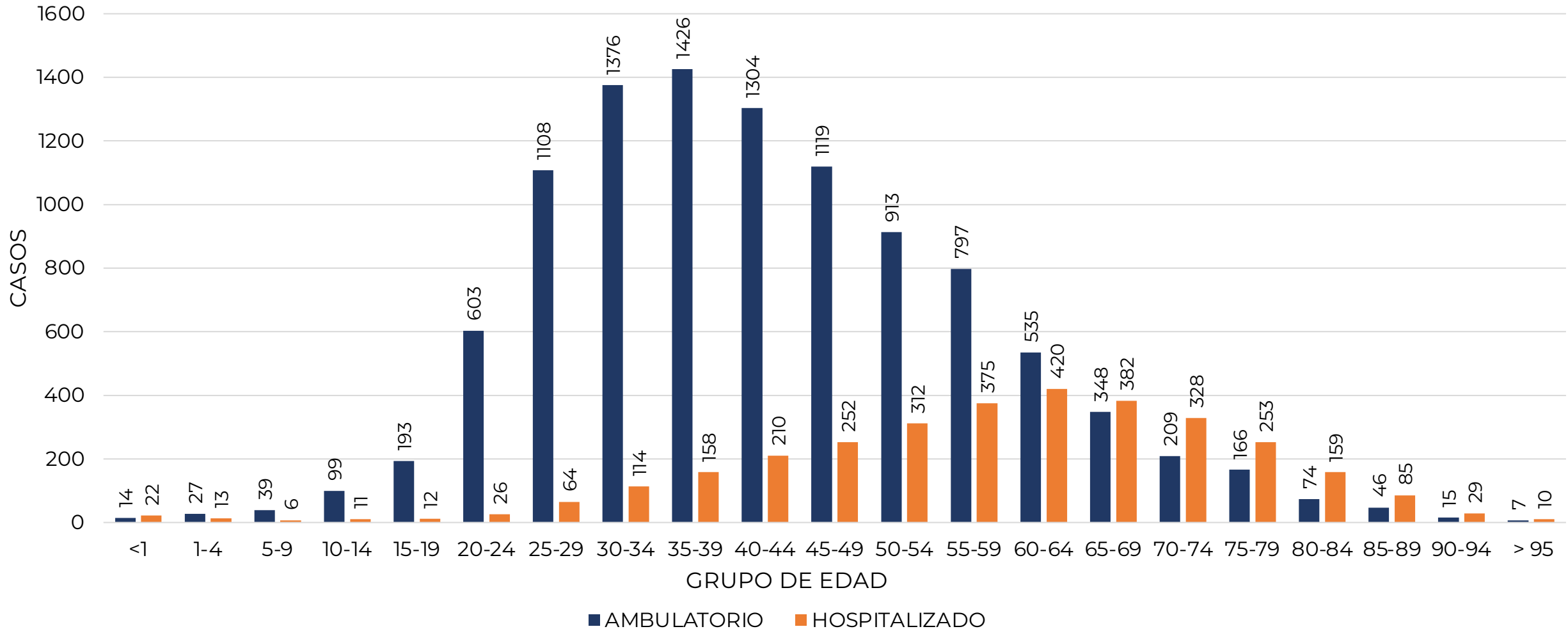
GRUPOS DE EDAD	POSITIVOS		DEFUNCIONES		LETALIDAD POR 100 CASOS
	n	%	n	%	
<25	1,065	8%	18	1.0%	2%
25 A 59	9,528	70%	504	32%	5%
> 60	3,066	22%	1055	67%	34%
TOTAL	13,659	100%	1,577	100%	12%

TASA DE LETALIDAD= NÚMERO DE DEFUNCIONES *100/ TOTAL DE CASOS POSITIVOS



CASOS CONFIRMADOS POR TIPO DE PACIENTE Y GRUPO DE EDAD

**RIESGO
ALTO**





GUERRERO
NOS NECESITA A TODOS



Secretaría
de Salud



GOBIERNO DEL ESTADO DE
GUERRERO
2015 - 2021

**RIESGO
ALTO**



TENDENCIA DE HOSPITALIZACIÓN



INFORMACIÓN DE PACIENTES HOSPITALIZADOS EN TIEMPO REAL (Día a Día)

**RIESGO
ALTO**

TIPO DE PACIENTE	SOSPECHOSOS	CONFIRMADOS	TOTAL
HOSPITALIZADO ESTABLE	66	31	97
HOSPITALIZADO GRAVE	41	52	93
HOSPITALIZADO CRÍTICO (INTUBADO)	13	22	35
TOTAL	120	105	225

CONDICIÓN	SOSPECHOSOS	CONFIRMADOS	TOTAL
DEFUNCIONES ACUMULADAS	0	1,577	1,577

Corte: **19 de agosto de 2020**



GUERRERO
NOS NECESITA A TODOS



Secretaría
de Salud

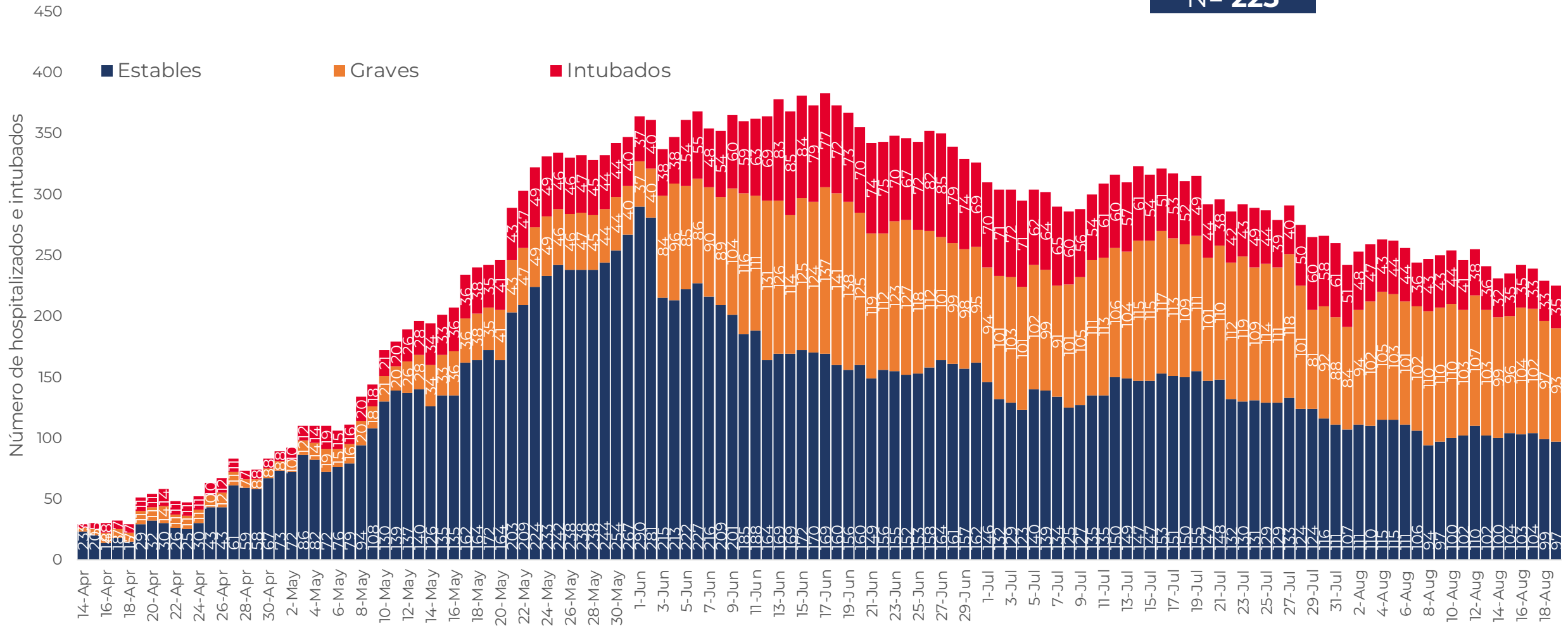


GOBIERNO DEL ESTADO DE
GUERRERO
2015 - 2021

**RIESGO
ALTO**

TENDENCIA DE HOSPITALIZADOS COVID-19

N = 225





GUERRERO
NOS NECESITA A TODOS



Secretaría
de Salud



GOBIERNO DEL ESTADO DE
GUERRERO
2015 - 2021



PORCENTAJE DE OCUPACIÓN HOSPITALARIA



CONCENTRADO SECTORIAL, DISPONIBILIDAD DE CAMAS (19-ago-2020)

**RIESGO
ALTO**

Corte (19-ago-2020)	DESCRIPCIÓN	TOTAL SECTORIAL		
		NÚMERO	OCUPACIÓN	% DE OCUPACIÓN
	CAMAS COVID	824	225 (-4)	27%
	CAMAS NO COVID	829	438 (-16)	53%
	TOTAL	1,653	663	40%

Corte (18-ago-2020)	DESCRIPCIÓN	TOTAL SECTORIAL		
		NÚMERO	OCUPACIÓN	% DE OCUPACIÓN
	CAMAS COVID	824	229	28%
	CAMAS NO COVID	829	454	55%
	TOTAL	1,653	683	41%



**CONCENTRADO REGIONAL (ACAPULCO DE JUÁREZ),
DISPONIBILIDAD DE CAMAS COVID (19-AGO-2020)**

**RIESGO
ALTO**

Nombre del Hospital	COVID			No COVID		
	Camas	Ocupación	%	Camas	Ocupación	%
Acapulco de Juárez (ISSSTE)	31	13	● 41.9%	51	20	● 39.2%
Hospital Naval Acapulco	16	3	● 18.8%	24	8	● 33.3%
Hospital Militar Regional de Acapulco	25	11	● 44.0%	0	0	● 0.0%
HGR No. 1 Vicente Guerrero Acapulco (IMSS)	143	52	● 36.4%	188	136	● 72.3%
HG. de Renacimiento (SSA)	45	9	● 20.0%	25	21	● 84.0%
HG. de Acapulco (SSA)	77	11	● 14.3%	43	38	● 88.4%
CRIT Acapulco	43	0	● 0.0%	0	0	● 0.0%
Total	380	99	● 26.1%	331	223	● 67.4%



**CONCENTRADO REGIONAL (CHILPANCINGO DE LOS BRAVO),
DISPONIBILIDAD DE CAMAS COVID (19-AGO-2020)**

**RIESGO
ALTO**

Nombre del Hospital	COVID			No COVID		
	Camas	Ocupación	%	Camas	Ocupación	%
HG. de Chilpancingo de los Bravo (SSA)	61	29	● 47.5%	104	51	● 49.0%
HGSZMF No. 3 Chilpancingo (IMSS)	14	4	● 28.6%	11	9	● 81.8%
Chilpancingo de los Bravo (ISSSTE)	12	6	● 50.0%	44	7	● 15.9%
Unidad Hospitalaria 6/O. Batallon de Ingenieros	30	7	● 23.3%	0	0	● 0.0%
Hospital Militar Regional de Chilpancingo	30	6	● 20.0%	0	0	● 0.0%
Total	147	52	● 35.4%	159	67	● 42.1%



**CONCENTRADO REGIONAL (ZIHUATANEJO DE AZUETA),
DISPONIBILIDAD DE CAMAS COVID (19-AGO-2020)**

**RIESGO
ALTO**

Nombre del Hospital	COVID			No COVID		
	Camas	Ocupación	%	Camas	Ocupación	%
HG. de Zihuatanejo (SSA)	53	3	● 5.7%	42	26	● 61.9%
HGZMF No. 8 Zihuatanejo (IMSS)	12	6	● 50.0%	34	6	● 17.6%
Total	65	9	● 13.8%	76	32	● 42.1%



GUERRERO
NOS NECESITA A TODOS



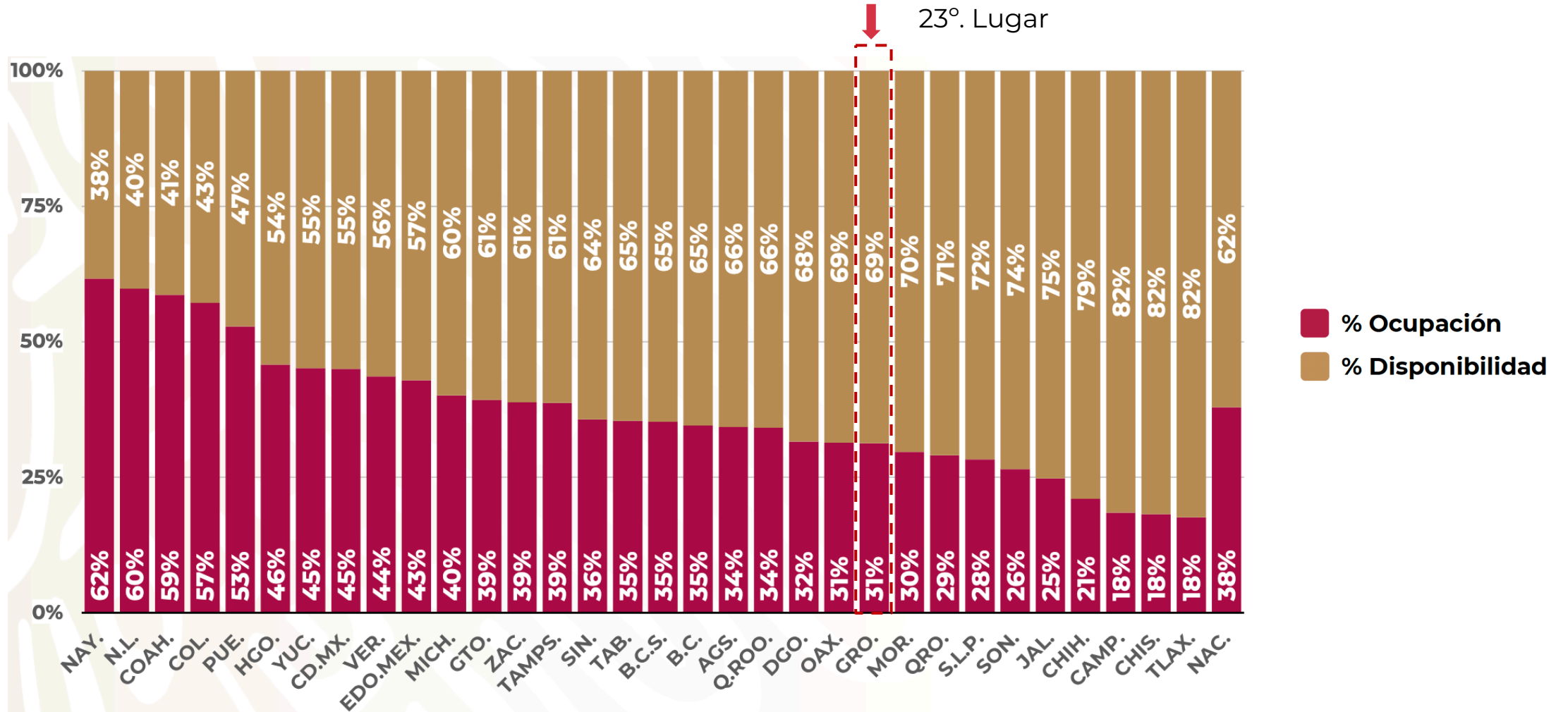
Secretaría
de Salud



GOBIERNO DEL ESTADO DE
GUERRERO
2015 - 2021

**RIESGO
ALTO**

DISPONIBILIDAD CAMAS HOSPITALIZACIÓN GENERAL (18-ago-2020)





**RIESGO
ALTO**

DISPONIBILIDAD CAMAS CON VENTILADOR (18-ago-2020)

