



**GUERRERO**  
NOS NECESITA A TODOS



Secretaría  
**de Salud**



GOBIERNO DEL ESTADO DE  
**GUERRERO**  
2015 - 2021



SEMÁFORO  
**NARANJA**  
RIESGO ALTO  
DE CONTAGIO  
**COVID-19**

**EVOLUCIÓN DIARIA**

18 de septiembre de 2021



**GUERRERO**  
NOS NECESITA A TODOS



Secretaría  
**de Salud**

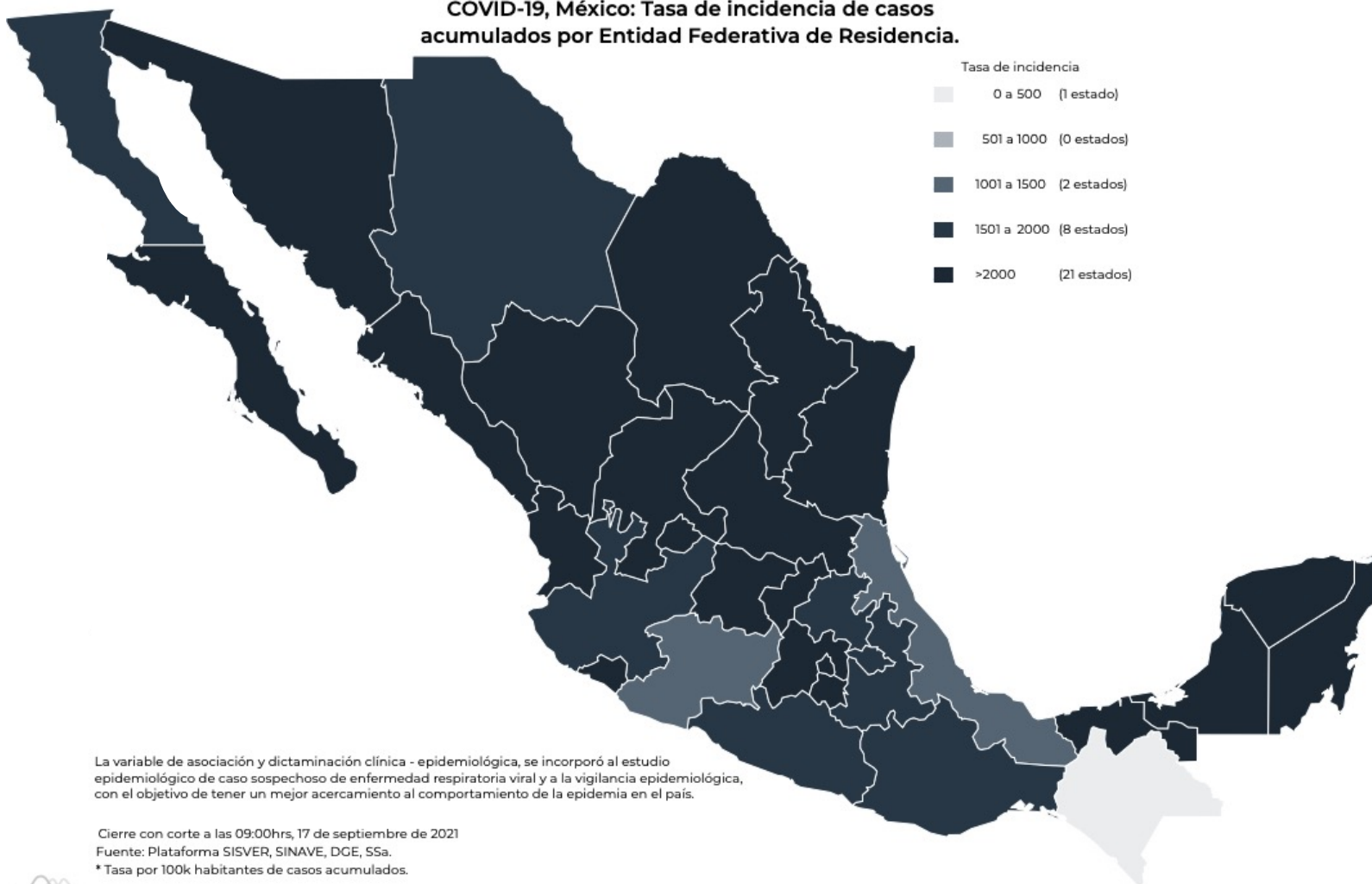


GOBIERNO DEL ESTADO DE  
**GUERRERO**  
2015 - 2021

## PANORAMA NACIONAL (17-Sep-2021)

**RIESGO  
ALTO**

COVID-19, México: Tasa de incidencia de casos acumulados por Entidad Federativa de Residencia.



**3,552,983**

**Confirmados**

**503,440**

**Sospechosos totales**

**6,254,758**

**Negativos**

**270,538**

**Defunciones**

**10,311,181**

**Personas notificadas**

**67,371**

**Activos**

La variable de asociación y dictaminación clínica - epidemiológica, se incorporó al estudio epidemiológico de caso sospechoso de enfermedad respiratoria viral y a la vigilancia epidemiológica, con el objetivo de tener un mejor acercamiento al comportamiento de la epidemia en el país.

Cierre con corte a las 09:00hrs, 17 de septiembre de 2021

Fuente: Plataforma SISVER, SINAVE, DGE, SSa.

\* Tasa por 100k habitantes de casos acumulados.



**GUERRERO**  
NOS NECESITA A TODOS



Secretaría  
**de Salud**



GOBIERNO DEL ESTADO DE  
**GUERRERO**  
2015 - 2021

**SEMÁFORO DE RIESGO EPIDÉMICO**  
(Del 06 al 19 de septiembre de 2021)

**RIESGO  
ALTO**

**SE 37**



**0 estados**

**17 estados**

**13 estados**

**2 estados**



**MÁXIMO**



**ALTO**



**MEDIO**



**BAJO**





**GUERRERO**  
NOS NECESITA A TODOS




Secretaría  
**de Salud**



GOBIERNO DEL ESTADO DE  
**GUERRERO**  
2015 - 2021

**RIESGO  
ALTO**



# **DETECCIÓN DE CASOS NUEVOS**



**GUERRERO**  
NOS NECESITA A TODOS



Secretaría  
**de Salud**



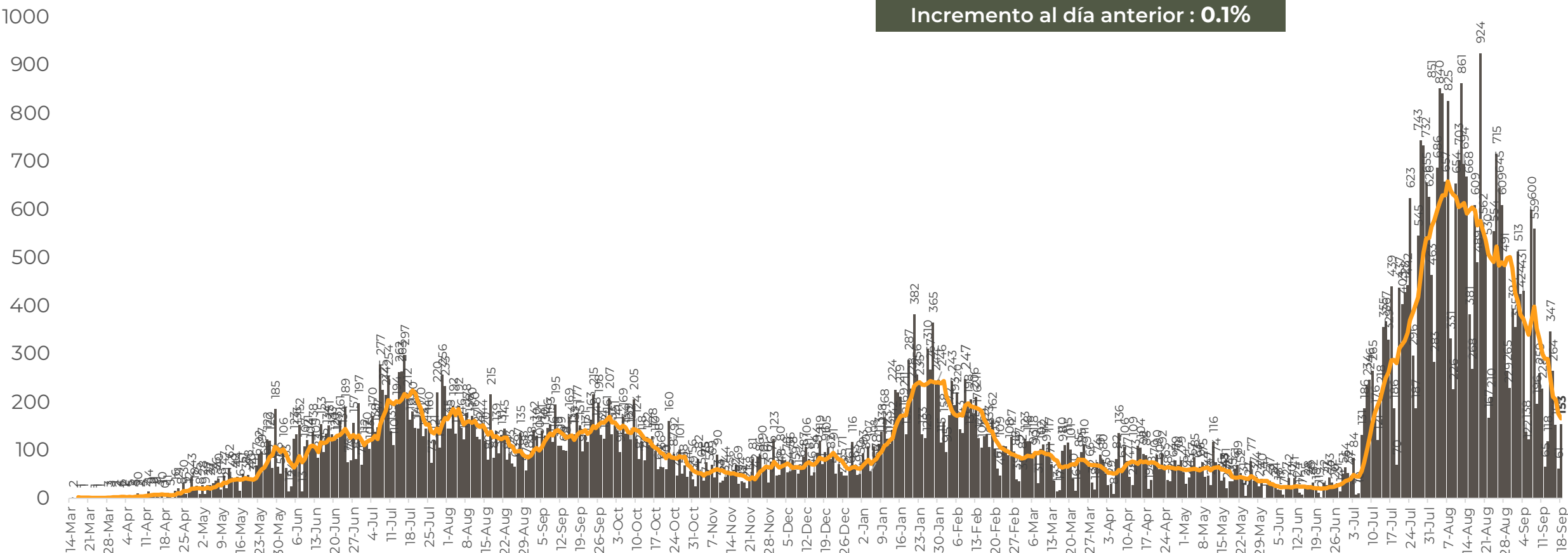
GOBIERNO DEL ESTADO DE  
**GUERRERO**  
2015 - 2021

**RIESGO  
ALTO**

## REGISTRO DIARIO DE CASOS POSITIVOS (18-Sep-2021)

**N= 73,271**

Casos nuevos confirmados: **153**  
Incremento al día anterior : **0.1%**



FUENTE: SINAVE/DGE/SS: Sistema de Vigilancia Epidemiológica de COVID-19 corte de las 08:00 hrs. al 18 de septiembre del 2021.



**GUERRERO**  
NOS NECESITA A TODOS



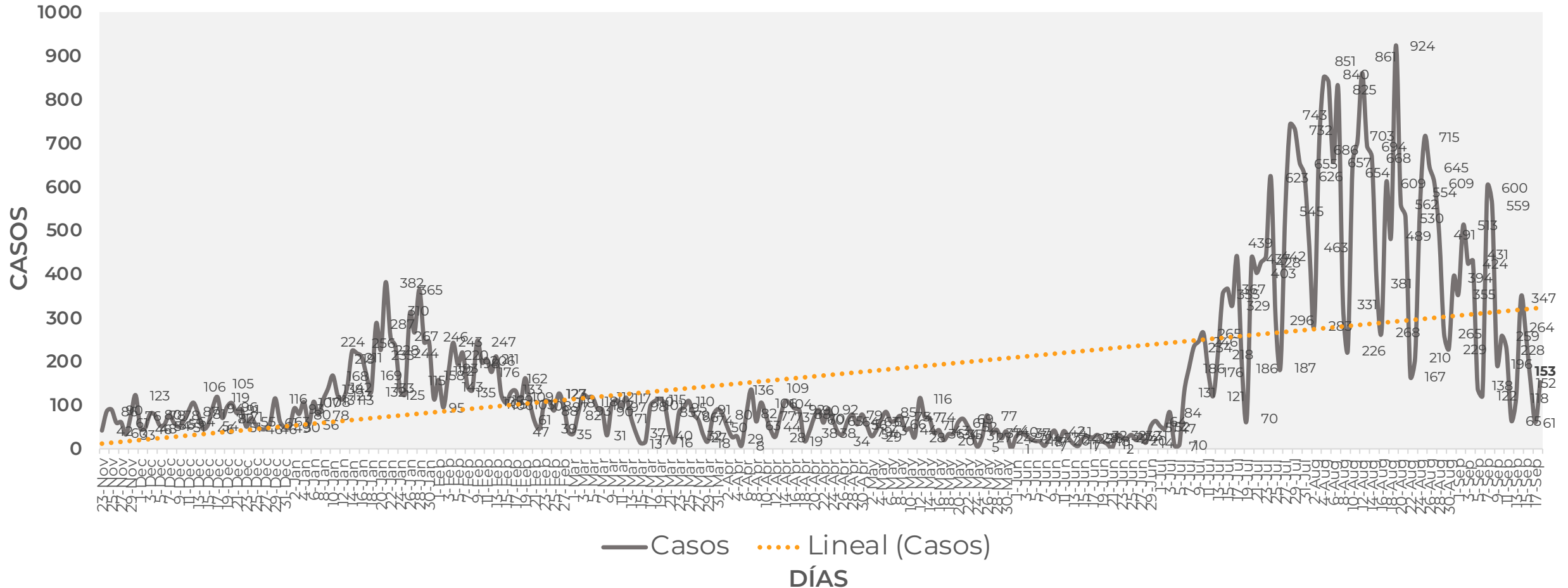
Secretaría  
**de Salud**



GOBIERNO DEL ESTADO DE  
**GUERRERO**  
2015 - 2021

# COMPORTAMIENTO ESTATAL DE REGISTRO DIARIO DE CASOS POSITIVOS (Del 23 de Noviembre 2020 al 18 de septiembre 2021)

**RIESGO ALTO**





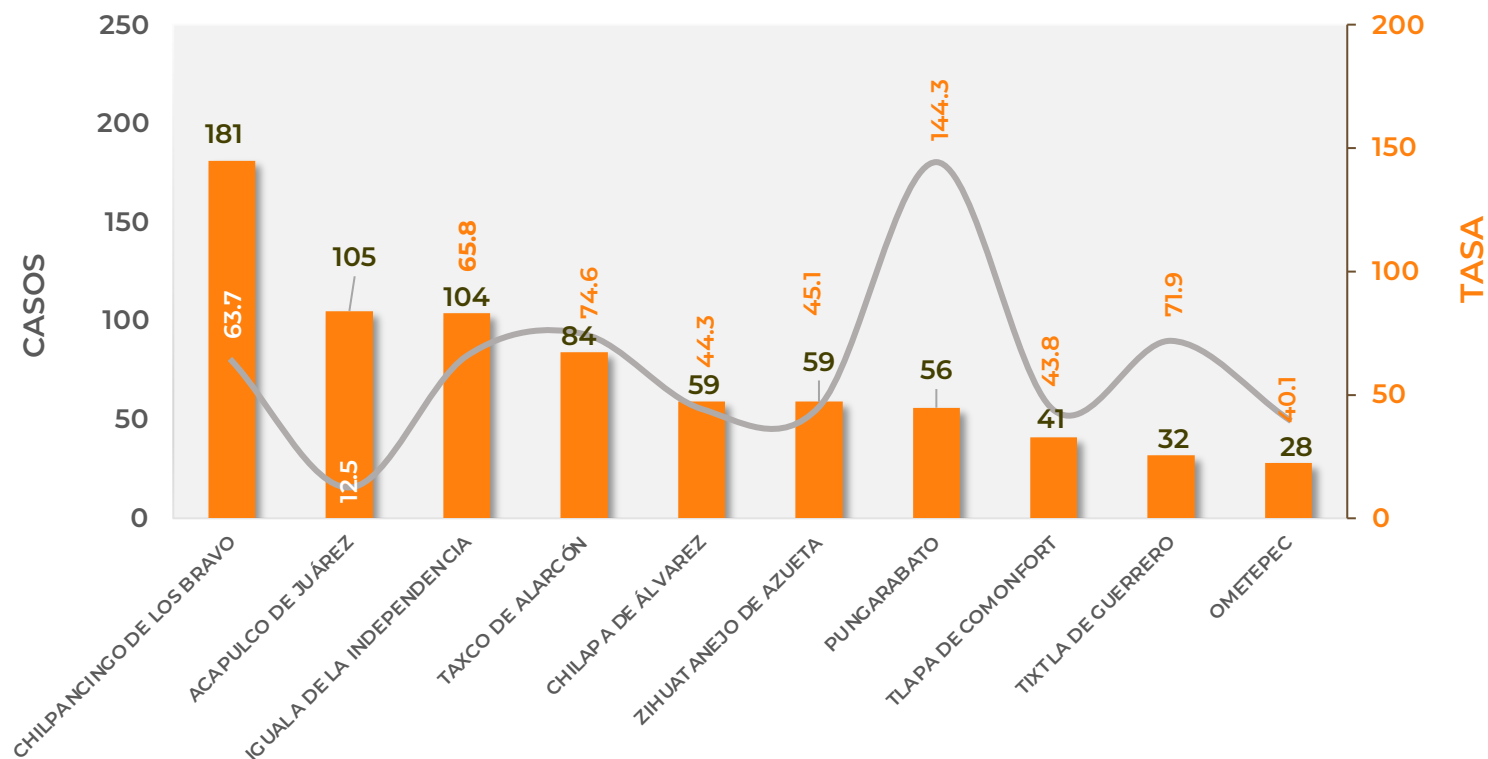
## TASA DE INCIDENCIA DE CASOS ACTIVOS (Del 04 de 18 de septiembre de 2021)

**RIESGO  
ALTO**

**N=1,021**

ACTIVOS — TASA DE INCIDENCIA

No. Prog.	MUNICIPIO	ACTIVOS	TASA DE INCIDENCIA
1	CHILPANCINGO DE LOS BRAVO	181	63.7
2	ACAPULCO DE JUÁREZ	105	12.5
3	IGUALA DE LA INDEPENDENCIA	104	65.8
4	TAXCO DE ALARCÓN	84	74.6
5	CHILAPA DE ÁLVAREZ	59	44.3
6	ZIHUATANEJO DE AZUETA	59	45.1
7	PUNGARABATO	56	144.3
8	TLAPA DE COMONFORT	41	43.8
9	TIXTLA DE GUERRERO	32	71.9
10	OMETEPEC	28	40.1



TASA DE INCIDENCIA= CASOS x 100,000 / POBLACION\*

\*Población: Inegi 2019(POBLACIÓN UTILIZADA POR EL NIVEL FEDERAL )





**GUERRERO**  
NOS NECESITA A TODOS




Secretaría  
**de Salud**



GOBIERNO DEL ESTADO DE  
**GUERRERO**  
2015 - 2021

**RIESGO  
ALTO**



# **TENDENCIA DE HOSPITALIZACIÓN**



**GUERRERO**  
NOS NECESITA A TODOS



Secretaría  
**de Salud**



GOBIERNO DEL ESTADO DE  
**GUERRERO**  
2015 - 2021

## ESTADO DE SALUD DE PACIENTES HOSPITALIZADOS TIEMPO REAL (Día a Día)

**RIESGO  
ALTO**

ESTATUS	TOTAL
HOSPITALIZADO ESTABLE	0
HOSPITALIZADO GRAVE	149
HOSPITALIZADO CRÍTICO (INTUBADO)	31
<b>TOTAL</b>	<b>180</b>

Corte: 18 de septiembre de 2021



**GUERRERO**  
NOS NECESITA A TODOS



Secretaría  
**de Salud**

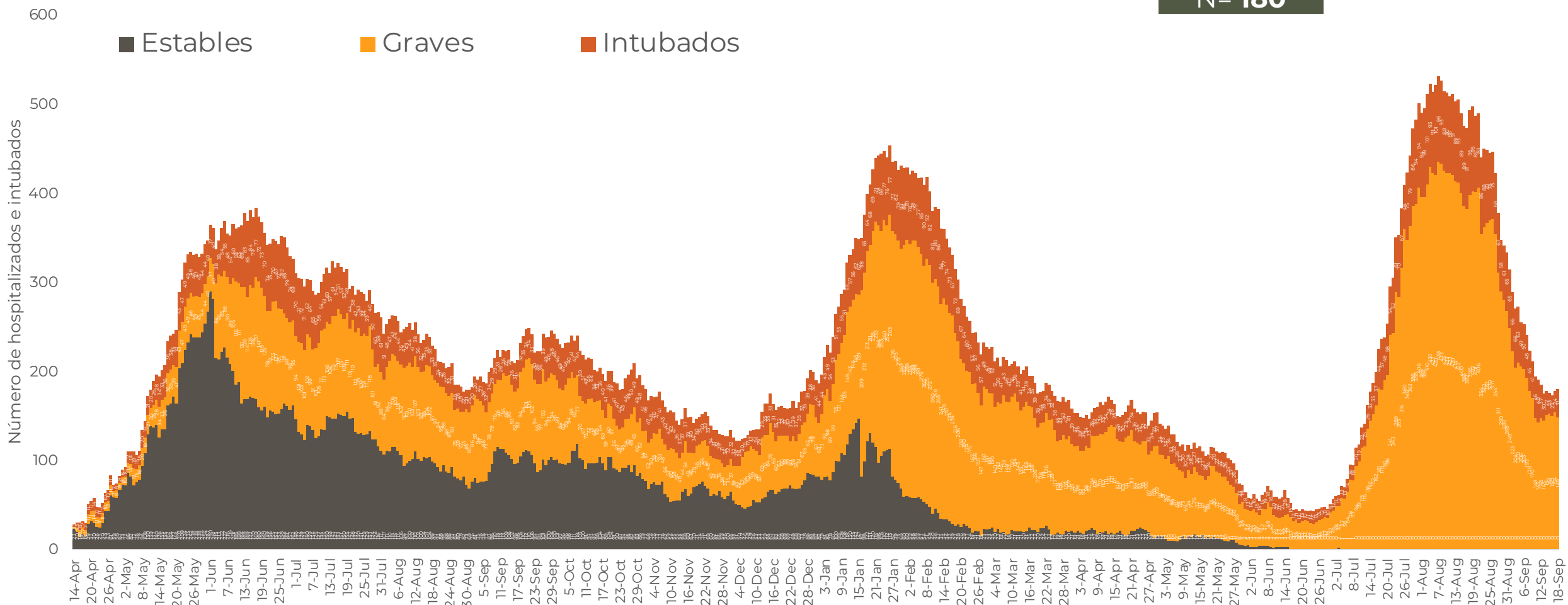


GOBIERNO DEL ESTADO DE  
**GUERRERO**  
2015 - 2021

**RIESGO  
ALTO**

**TENDENCIA DE HOSPITALIZADOS COVID-19 (18-Sep-2021)**

**N= 180**





**GUERRERO**  
NOS NECESITA A TODOS




Secretaría  
**de Salud**



GOBIERNO DEL ESTADO DE  
**GUERRERO**  
2015 - 2021

**RIESGO  
ALTO**



# **TENDENCIA DE DEFUNCIONES**



**GUERRERO**  
NOS NECESITA A TODOS



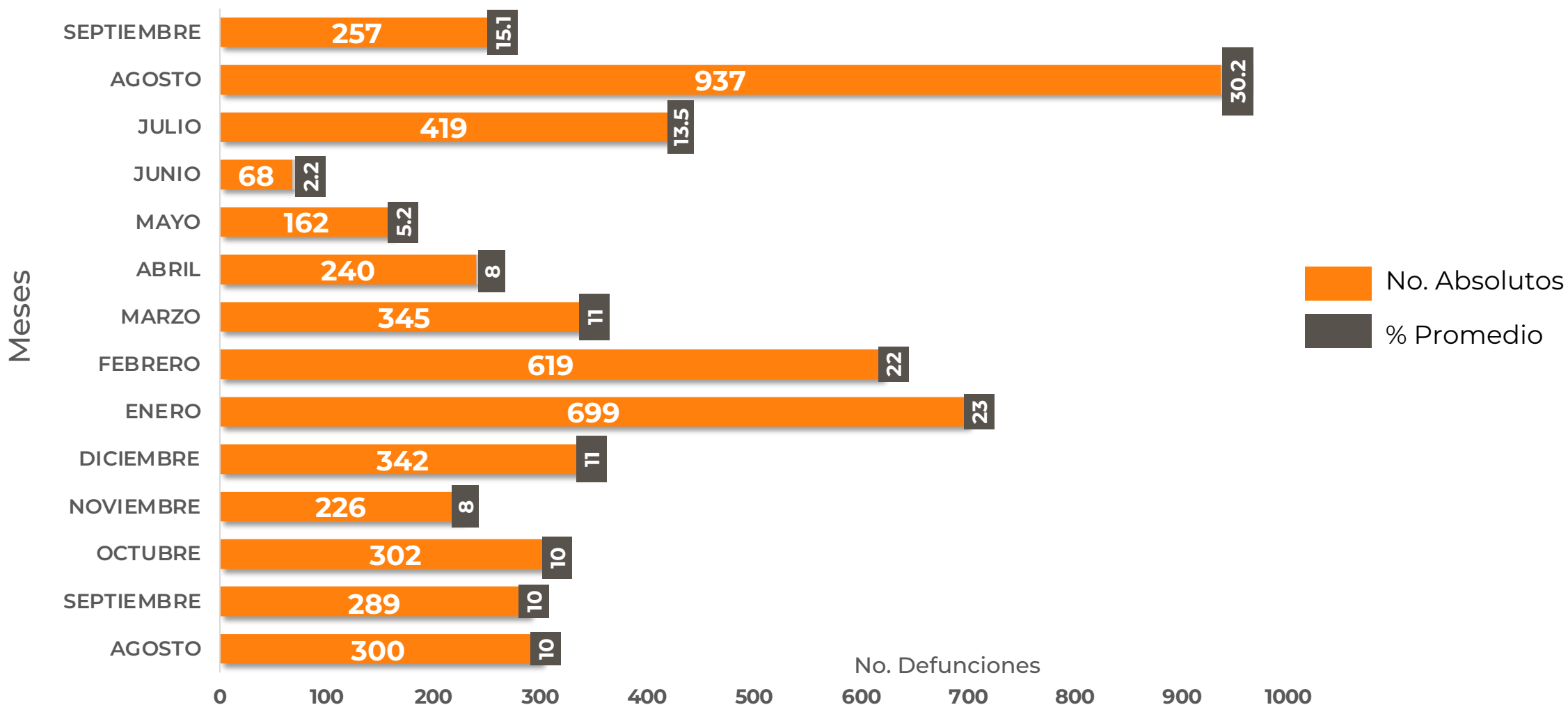
Secretaría  
**de Salud**



GOBIERNO DEL ESTADO DE  
**GUERRERO**  
2015 - 2021

**COMPARATIVO DE LAS DEFUNCIONES POR MES**  
**NÚMEROS ABSOLUTOS VS PORCENTAJE DEL DÍA A DÍA (Corte: 17-Sep-2021)**

**RIESGO ALTO**



FUENTE: SINAVE/DGE/SS: Sistema de Vigilancia Epidemiológica de COVID-19 corte de las 20:00 hrs. 17 de Septiembre de 2021.



**GUERRERO**  
NOS NECESITA A TODOS




Secretaría  
**de Salud**



GOBIERNO DEL ESTADO DE  
**GUERRERO**  
2015 - 2021

**RIESGO  
ALTO**



# **PORCENTAJE DE OCUPACIÓN HOSPITALARIA**



## CONCENTRADO SECTORIAL, DISPONIBILIDAD DE CAMAS (18-Sep-2021)

**RIESGO  
ALTO**

Corte (18-Sep-2021)	DESCRIPCIÓN	TOTAL SECTORIAL		
		NÚMERO	OCUPACIÓN	% DE OCUPACIÓN
	<b>CAMAS COVID</b>	770	<b>180</b> (+2)	23%
	<b>CAMAS NO COVID</b>	840	<b>494</b> (+19)	59%
	<b>TOTAL</b>	1,610	674	42%

Corte (17-Sep-2021)	DESCRIPCIÓN	TOTAL SECTORIAL		
		NÚMERO	OCUPACIÓN	% DE OCUPACIÓN
	<b>CAMAS COVID</b>	770	<b>178</b>	23%
	<b>CAMAS NO COVID</b>	840	<b>475</b>	57%
	<b>TOTAL</b>	1,610	653	41%



**GUERRERO**  
NOS NECESITA A TODOS



Secretaría  
**de Salud**



GOBIERNO DEL ESTADO DE  
**GUERRERO**  
2015 - 2021

## SITUACION DE HOSPITALIZACION, CAMAS GENERALES Y CAMAS CON VENTILADOR MECÁNICO (17-Sep-2021)

**RIESGO ALTO**

5/1/2020  
5/10/20...  
5/19/20...  
5/28/2...  
6/6/20...  
6/15/20...  
6/24/2...  
7/3/2020  
7/12/20...  
7/21/20...  
7/30/2...  
8/8/20...  
8/17/20...  
8/26/2...  
9/4/20...  
9/13/20...  
9/22/20...  
10/1/20...  
10/10/2...  
10/19/2...  
10/28/2...  
11/6/20...  
11/15/20...  
11/24/2...  
12/3/20...  
12/12/2...  
12/21/2...  
12/30/2...  
1/8/2021  
1/17/2021  
1/26/20...  
2/4/2021  
2/13/20...  
2/22/20...  
3/3/2021  
3/12/20...  
3/21/20...  
3/30/2...  
4/8/2021  
4/17/20...  
4/26/2...  
5/5/2021  
5/14/20...  
5/23/20...  
6/1/2021  
6/10/20...  
6/19/20...  
6/28/2...  
7/7/2021  
7/16/20...  
7/25/20...  
8/3/2021  
8/12/20...  
8/21/20...  
8/30/2...  
9/8/2021

**Total de personas hospitalizadas**

**Ocupación - camas generales**

▼  
-1 pp

**40%**

**Ocupación - camas con ventilador**

▼  
-1 pp

**34%**

**Guerrero**

**Camas generales**

**23%**

**Camas con ventilador**

**14%**